

Nyman Wood AB
Strandsjövägen 16
475 37 Bohus- Björkö

ank=20250710;2025071108575

Årsredovisning

för

Nyman Wood AB

556966-6497


Räkenskapsåret

2024

Fastställelseintyg

Undertecknad styrelseledamot i Nyman Wood AB intygar, dels att denna kopia av årsredovisningen stämmer överens med originalet, dels att resultaträkningen och balansräkningen i årsredovisningen har fastställts på årsstämma 2025-06-09. Årsstämman beslutade att godkänna styrelsens förslag till resultatdisposition.

Göteborg den 9 juni 2025



Joakim Nyman

Nyman Wood AB
Strandsjövägen 16
475 37 Bohus- Björkö

ank=20250710;2025071108567

Årsredovisning

för

Nyman Wood AB

556966-6497

Räkenskapsåret

2024

2

Styrelsen och verkställande direktören för Nyman Wood AB får härmed avge årsredovisning för räkenskapsåret 2024.

Årsredovisningen är upprättad i svenska kronor, SEK.

Förvaltningsberättelse

Verksamheten

Allmänt om verksamheten

Företaget är grossist inom trävaru- och byggmaterialhandel.
Rådgivning och konsultation inom trä och byggmaterial samt tillverkning av snickerier.

Företaget har sitt säte i Bohus-Björkö.

Väsentliga händelser under räkenskapsåret

Verksamheten utvecklas enligt plan.

Flerårsöversikt (Tkr)	2024	2023	2022	2021
Nettoomsättning	5 341	5 312	4 422	3 387
Resultat efter finansiella poster	465	528	326	263
Soliditet (%)	60,3	68,4	61,8	84,8

Förändringar i eget kapital

	Aktie- kapital	Balanserat resultat	Årets resultat	Totalt
Belopp vid årets ingång	50 000	1 208 476		1 258 476
Utdelning		-200 000		-200 000
Årets resultat			367 020	367 020
1020	50 000	1 008 476	367 020	1 425 496

Handwritten mark

Resultatdisposition

Styrelsen föreslår att till förfogande stående vinstmedel (kronor):

balanserad vinst	1 008 476
årets vinst	367 020
	1 375 496

disponeras så att aktieutdelning	0
i ny räkning överföres	1 375 496
	1 375 496

Företagets resultat och ställning i övrigt framgår av efterföljande resultat- och balansräkning med tilläggsupplysningar.

Resultaträkning

	Not	2024-01-01	2023-01-01
	1	-2024-12-31	-2023-12-31
Rörelseintäkter, lagerförändringar m. m.			
Nettoomsättning		5 340 937	5 312 481
Övriga rörelseintäkter		175 637	10 467
Summa rörelseintäkter, lagerförändringar m.m.		5 516 574	5 322 948
Rörelsekostnader			
Handelsvaror		-3 852 543	-3 713 001
Övriga externa kostnader		-473 519	-471 906
Personalkostnader	2	-641 045	-566 936
Av- och nedskrivningar av materiella och immateriella anläggningstillgångar		-67 984	-13 026
Övriga rörelsekostnader		-16 904	-11 476
Summa rörelsekostnader		-5 051 995	-4 776 345
Rörelseresultat		464 579	546 603
Finansiella poster			
Övriga ränteintäkter och liknande resultatposter		598	290
Räntekostnader och liknande resultatposter		-419	-18 988
Summa finansiella poster		179	-18 698
Resultat efter finansiella poster		464 758	527 905
Resultat före skatt		464 758	527 905
Skatter			
Skatt på årets resultat		-97 738	-111 602
Årets resultat		367 020	416 303

Balansräkning

Not
1

2024-12-31

2023-12-31

TILLGÅNGAR

Anläggningstillgångar

Materiella anläggningstillgångar

Inventarier, verktyg och installationer

3

271 936

26 051

Summa materiella anläggningstillgångar

271 936

26 051

Summa anläggningstillgångar

271 936

26 051

Omsättningstillgångar

Varulager m. m.

Färdiga varor och handelsvaror

213 643

205 883

Förskott till leverantörer

56 570

0

Summa varulager

270 213

205 883

Kortfristiga fordringar

Kundfordringar

260 129

763 242

Övriga fordringar

57 510

20 787

Summa kortfristiga fordringar

317 639

784 029

Kassa och bank

Kassa och bank

1 505 298

825 046

Summa kassa och bank

1 505 298

825 046

Summa omsättningstillgångar

2 093 150

1 814 958

SUMMA TILLGÅNGAR

2 365 086

1 841 009

Balansräkning

Not
1

2024-12-31

2023-12-31

EGET KAPITAL OCH SKULDER

Eget kapital

Bundet eget kapital

Aktiekapital

50 000

50 000

Summa bundet eget kapital

50 000

50 000

Fritt eget kapital

Balanserat resultat

1 008 476

792 172

Årets resultat

367 020

416 303

Summa fritt eget kapital

1 375 496

1 208 475

Summa eget kapital

1 425 496

1 258 475

Kortfristiga skulder

Leverantörsskulder

150 814

69 255

Skatteskulder

79 666

71 093

Övriga skulder

520 065

336 703

Upplupna kostnader och förutbetalda intäkter

189 045

105 483

Summa kortfristiga skulder

939 590

582 534

**SUMMA EGET KAPITAL OCH
SKULDER**

2 365 086

1 841 009

Noter

Not 1 Redovisningsprinciper

Allmänna upplysningar

Avskrivning

Nyckeltalsdefinitioner

Nettoomsättning

Rörelsens huvudintäkter, fakturerade kostnader, sidointäkter samt intäktskorrigeringar.

Resultat efter finansiella poster

Resultat efter finansiella intäkter och kostnader men före bokslutsdispositioner och skatter.

Soliditet (%)

Justerat eget kapital (eget kapital och obeskattade reserver med avdrag för uppskjuten skatt) i procent av balansomslutning.

Not 2 Medelantalet anställda


	2024	2023
Medelantalet anställda	1	1


Not 3 Inventarier, verktyg och installationer

	2024-12-31	2023-12-31
Ingående anskaffningsvärden	109 329	109 329
Inköp	339 920	
Försäljningar/utrangeringar	-65 129	
Utgående ackumulerade anskaffningsvärden	384 120	109 329
Ingående avskrivningar	-83 278	-70 252
Försäljningar/utrangeringar	39 078	
Årets avskrivningar	-67 984	-13 026
Utgående ackumulerade avskrivningar	-112 184	-83 278
Utgående redovisat värde	271 936	26 051

Resultat- och balansräkningen kommer att föreläggas på årsstämma för fastställelse.

Göteborg 20250609


Joakim Nyman
Verkställande direktör


Christina Nyman