

Årsredovisning för
Skandinavisk Industripartner AB
556889-8596

Räkenskapsåret
2022-01-01 - 2022-12-31

Innehållsförteckning:	Sida
Förvaltningsberättelse	1
Resultaträkning	2
Balansräkning	3-4
Noter	5
Underskrifter	5



Fastställelseintyg

Undertecknad styrelseledamot i Skandinavisk Industripartner AB intygar härmed dels att denna kopia av årsredovisningen överensstämmer med originalet, dels att resultat- och balansräkningen fastställts på årsstämman 2023-06-15. Stämman beslöt också att godkänna styrelsens förslag till resultatdisposition.

Stockholm den 15 juni 2023.



Andre Ibrahim Musasoglu
Styrelseledamot



Förvaltningsberättelse

Styrelsen för Skandinavisk Industripartner AB, 556889-8596, med säte i Stockholm får härmed avge årsredovisning för räkenskapsåret 2022.

Verksamheten

Allmänt om verksamheten

Företaget registrerades år 2012 för att bedriva handel med dataprodukter, kemprodukter samt konsultation inom affärsutveckling och webbproduktion. Företagets omsättning förväntas öka kommande året.

Flerårsöversikt

	2022	2021	2020	Belopp i kr 2019
Nettoomsättning	12 555 017	2 811 125	490 417	3 880
Resultat efter finansiella poster	5 207 569	1 001 625	154 915	-3 500
Soliditet, %	52	56	45	86

Förändringar i eget kapital

	Aktie- kapital	Reserv- fond	Fritt eget kapital
Vid årets början	50 000		680 924
<i>Disposition enl årsstämmobeslut</i>			
Utdelning			-586 000
Årets resultat			3 551 462
Vid årets slut	50 000		3 646 386

Resultatdisposition

	Belopp i kr
Styrelsen föreslår att fritt eget kapital, kronor 3 646 386, behandlas enligt följande:	
balanserat resultat	94 924
årets resultat	3 551 462
Totalt	3 646 386
disponeras för	
balanseras i ny räkning	3 646 386
Summa	3 646 386

Bolagets resultat och ställning framgår av efterföljande resultat- och balansräkningar med noter.

Resultaträkning





<i>Belopp i kr</i>	<i>Not</i>	<i>2022-01-01- 2022-12-31</i>	<i>2021-01-01- 2021-12-31</i>
Rörelseintäkter, lagerförändring m.m.			
Nettoomsättning		12 555 017	2 811 125
Övriga rörelseintäkter		27 367	-
Summa rörelseintäkter, lagerförändring m.m.		12 582 384	2 811 125
Rörelsekostnader			
Råvaror och förnödenheter		-1 958 453	-645 242
Övriga externa kostnader		-4 712 015	-997 897
Personalkostnader	2	-706 714	-166 063
Summa rörelsekostnader		-7 377 182	-1 809 202
Rörelseresultat		5 205 202	1 001 923
Finansiella poster			
Övriga ränteintäkter och liknande resultatposter		2 546	-
Räntekostnader och liknande resultatposter		-179	-298
Summa finansiella poster		2 367	-298
Resultat efter finansiella poster		5 207 569	1 001 625
Bokslutsdispositioner			
Förändring av periodiseringsfonder		-728 000	-250 000
Summa bokslutsdispositioner		-728 000	-250 000
Resultat före skatt		4 479 569	751 625
Skatter			
Skatt på årets resultat		-928 107	-164 975
Årets resultat		3 551 462	586 650

2023070321829

Balansräkning

<i>Belopp i kr</i>	<i>Not</i>	<i>2022-12-31</i>	<i>2021-12-31</i>
TILLGÅNGAR			
Omsättningstillgångar			
Varulager m.m.			
Färdiga varor och handelsvaror		968 284	461 063
Summa varulager		968 284	461 063
Kortfristiga fordringar			
Kundfordringar		9 077	-
Övriga fordringar		39 902	29 369
Förutbetalda kostnader och upplupna intäkter		27 351	14 493
Summa kortfristiga fordringar		76 330	43 862
Kassa och bank			
Kassa och bank		7 580 612	1 184 022
Summa kassa och bank		7 580 612	1 184 022
Summa omsättningstillgångar		8 625 226	1 688 947
SUMMA TILLGÅNGAR		8 625 226	1 688 947

2023070321830



Balansräkning

<i>Belopp i kr</i>	<i>Not</i>	<i>2022-12-31</i>	<i>2021-12-31</i>
EGET KAPITAL OCH SKULDER			
<i>Eget kapital</i>			
<i>Bundet eget kapital</i>			
Aktiekapital (1000 aktier)		50 000	50 000
Summa bundet eget kapital		50 000	50 000
<i>Fritt eget kapital</i>			
Balanserat resultat		94 924	94 273
Årets resultat		3 551 462	586 650
Summa fritt eget kapital		3 646 386	680 923
Summa eget kapital		3 696 386	730 923
<i>Obeskattade reserver</i>			
Periodiseringsfonder		1 000 000	272 000
Summa obeskattade reserver		1 000 000	272 000
<i>Kortfristiga skulder</i>			
Leverantörsskulder		72 898	9 574
Skatteskulder		1 082 364	180 525
Övriga skulder		2 633 978	446 357
Upplupna kostnader och förutbetalda intäkter		139 600	49 568
Summa kortfristiga skulder		3 928 840	686 024
SUMMA EGET KAPITAL OCH SKULDER		8 625 226	1 688 947

2023070321831

Noter

Not 1 Redovisningsprinciper

Årsredovisningen har upprättats i enlighet med Årsredovisningslagen och Bokföringsnämndens allmänna råd BFNAR 2016:10 Årsredovisning i mindre företag.


Not 2 Personal

Personal

	2022-01-01- 2022-12-31	2021-01-01- 2021-12-31
Medelantalet anställda	3	1
Summa	3	1

Underskrifter

Stockholm den 15 juni 2023.


Andre Ibrahim Musasoglu
Styrelseledamot