

Årsredovisning för
Furhat Robotics AB
556964-0369

Räkenskapsåret
2021-01-01 - 2021-12-31

Innehållsförteckning:	Sida
Förvaltningsberättelse	1-4
Resultaträkning	5
Balansräkning	6-7
Noter	8-18
Underskrifter	18

Fastställelseintyg

Undertecknad styrelseledamot i Furhat Robotics AB intygar härmed dels att denna kopia av årsredovisningen överensstämmer med originalet, dels att resultat- och balansräkningen fastställts på ordinarie årsstämma 2022-08-12

Stämman beslöt också att godkänna styrelsens förslag till resultatdisposition.

Stockholm 2022-08-12


Samer Al Moubayed
Styrelseledamot och Verkställande direktör

Förvaltningsberättelse

Styrelsen och verkställande direktören för Furhat Robotics AB, 556964-0369, med säte i Magnus Ladulåsgatan 3, 118 65 Stockholm, Sweden, får härmed avge årsredovisning för räkenskapsåret 2021-01-01 - 2021-12-31.

Allmänt om verksamheten

Furhat Robotics AB bildades 2014 och arbetar sedan dess med utveckling, försäljning och konsultation inom människa/robot-interaktion.

Utveckling av företagets verksamhet, resultat och ställning

	2021-12-31	2020-12-31	2019-12-31	2016-12-31	2015-12-31
Nettoomsättning	6 771 908	8 098 048	15 057 007	3 677 386	4 805 961
Rörelsemarginal %	-119,5	1,1	-7,1	-111,6	10,9
Balansomslutning	45 596 528	45 010 115	40 611 565	21 173 966	22 722 376
Avkastning på sysselsatt kapital %	-19,8	-0,9	-2,6	-18,3	2,4
Avkastning på eget kapital %	neg	neg	neg	neg	neg
Soliditet %	87,6	39,4	49	86,7	95,3

Definitioner: se not 17

Väsentliga händelser under räkenskapsåret

2021 var ett viktigt strategiskt år för Furhat trots den fortsatta effekten av covid-pandemin. Furhat Robotics startade 2021 med att fullständigt tillämpa distansarbete och med fortsatta utmaningar inom försäljning och marknadsföring på grund av bristen på fysiska evenemang samt företagets förmåga att utföra livepiloter i fysiska miljöer.

Trots det fortsatte Furhat att satsa stort på produktutveckling och på att återanvända resurser för att etablera en ny grund för digital marknadsföring. 2021 föddes Furhat Conference Series - en virtuell mötesplats för alla tankeledare inom social robotik. Konferensen hölls två gånger, i maj och i oktober, under en halvdag, och samlade rekordmånga internationella deltagare med mycket stort engagemang. **Den andra serien av Furhat-konferensen samlade 600 registreringar från mer än 200 universitet och organisationer, vilket rankade den som världens största konferens i branschen nästefter den internationella konferensen för människa-robotinteraktion.**

Året fortsatte att vara ett avgörande år, med förvärvet av Misty Robotics - ett USA-baserat (i Boulder, CO) socialt robotikföretag med fokus på utbildningsmarknaden. Förvärvet resulterade i att Furhats ledande roll i branschen, som ett nav för talang och teknik, bekräftades samt lade grunden till ett nytt kontor för Furhat i USA, med en kundbas på mer än 500 kunder.

I linje med förvärvet av Misty Robotics fick Furhat en investering från den svenska organisationen Smarticon, som tillförde både kapital och branschexpertis, vilket gjorde att Furhat kunde gå in i 2022 med en mycket stark grund för att utöka teamet ytterligare (både i Sverige och USA) och för att göra stora investeringar i både det marknadssegment Research som Furhat har utökat under året, samt på utbildningsmarknaden med hjälp av den förvärvade teknologin från Misty Robotics.

Furhat avslutade också året med några stora och mycket strategiska, potentiella partnerskap som förväntas visa resultat under 2022, med potential att påskynda tillväxten av Furhat och den sociala robotindustrin i stort.

Väsentliga händelser efter räkenskapsåret

Inför 2022 tillkännagav Furhat Misty Robotics-förvärvet i januari och senare i maj återlanserades roboten globalt med nya mjukvaruverktyg vilket öppnar upp för Furhat att komma in på utbildningsmarknaden. Med tillkännagivandet och slutställandet under övergångsperioden flyttade Furhat till nytt kontor i Boulder, USA och anställde flera av Mistys anställda under det nya dotterbolaget Furhat Robotics LLC. Utöver detta fortsatte 2022 att vara ett starkt år för att befästa företagets position som en vetenskaplig och akademisk ledare genom att öka försäljningen till topprankade universitet med flera gånger jämfört med 2021, och genom att organisera den hittills största Furhat Konferens för forskning i maj 2022, som välkomnade mer än 200 globala organisationer till konferensen.

Väsentliga risker och osäkerhetsfaktorer

Operativa risker

Operativa risker orsakas av icke ändamålsenliga eller misslyckade interna processer, mänskliga fel, felaktiga system eller externa händelser. Vi analyserar operativa risker löpande och anser inte denna risk vara så stor.

Finansiella risker

En stor del av Furhat Robotics likvida medel består av euro. En mindre del av våra inköp av råvaror betalas i euro, samtidigt som en större del av vår försäljning sker i euro. Denna diskrepans kan medföra en viss känslighet för valutavariationer då svenska banker debiteras av Europeiska Centralbanken för valutahandeln, vilket i sin tur medför kostnader för oss. För att minimera eventuella valutarisker planerar vi och styr tiden för inköp samt i vilken valuta som försäljningen sker.

Bransch- och marknadsrelaterade risker

Det är troligt att andra aktörer på marknaden beslutar sig för att skapa en egen social robotplattform i framtiden. Vi avser att bemöta detta genom att utnyttja vår kunskap och fördel med att vara ledande på marknaden samt genom pågående patentansökningar. Vi har även delade pågående patentansökningar med partners idag. Vi ser även en risk, om än mycket liten, att produkten kan orsaka skada på de som interagerar med dem. Med tanke på detta arbetar vi kontinuerligt med att testa våra produkter och följa de riktlinjer och standarder som finns för elektronik och rörliga produkter..

Tekniska risker

De risker som vi kan se är att det skulle kunna uppstå en komplex social kontext som visar sig ta mycket tid att utveckla mjukvara för, eller att produkten inte lever upp till förväntningar i speciellt utsatta miljöer. Furhat Robotics jobbar kontinuerligt på att validera produkten i olika miljöer och vi jobbar tätt tillsammans med olika partners för att ligga i framkant av den tekniska utvecklingen.

Konsumtionstrender

Företaget ser ett starkt ökat intresse och efterfrågan av robotar med sociala funktioner, både hos konsumenter och företag. Denna trend är en förlängning av den stora ökningen av röststyrda gränssnitt och strävan att göra teknik mer tillgänglig. Företaget såg dock tidigt negativa effekter på grund av covid-19, men intresset kvarstår efter pandemin och försäljningen har ökat.

Råvarupriser

Då största delen av företagets verksamhet och kostnader ligger i utveckling av produkter och därmed personalkostnader, anser vi att denna risk är svag. Vi har under året undersökt och genomfört produktionsförändringar som avsevärt kommer att minska våra kostnader för råvaror i framtiden. Trots stora störningar inom supply chain globalt har vi lyckats med att säkra material för att tillverka robotar, samt att leverera enligt våra kunders önskemål.

Aktien och ägarförhållanden

Under 2021 gick Furhat in i två nyemissioner, totalt uppgående till 10 188 nya aktier, som alla har betalats kontant. De nya emissionerna baseras på både två nyinvesteringar i Furhat och konverteringar av personaloptioner till stamaktier. Det totala antalet tillgängliga aktier hos Furhat Robotics i slutet av 2021 var 77 296 aktier.

Bolaget ägs idag av grundarna och ett fåtal externa investerare.

COVID-19

Spridningen av covid-19 har inneburit att många företag har befunnit sig i en finansiellt ansträngd situation med likviditetsproblem, vikande försäljning och på sikt kraftig resultatpåverkan. Mot bakgrund av detta arbetade styrelsen och ledningen i ett väldigt tidigt skede med att identifiera kortsiktiga lösningar och hitta långsiktiga alternativ som var specifika för situationen.

Styrelsens och ledningens bedömning blev att bolaget på kort sikt skulle klara av att hantera den uppkomna situationen men med hög risk att verksamheten skulle komma att påverkas negativt av covid-19 utbrottet, framför allt om de negativa effekterna i den globala ekonomin blir långsiktiga. Spridningen av covid-19 har påverkat utvecklingen av företagets verksamhet, ställning och resultat negativt. Företaget har i viss omfattning tagit del av de statliga stöd som delats ut med anledning av pandemin.

För mer specifik information hur företaget har påverkats och vilka åtgärder som vidtagits hänvisas till rubriken Väsentliga händelser under året samt noten avseende väsentliga händelser efter räkenskapsårets slut.

Eget kapital

	<i>Aktie- kapital</i>	<i>Fond för utvecklings- utgifter</i>	<i>Överkurs- fond</i>	<i>Balanserad vinst</i>	<i>Årets resultat</i>
Vid årets början	67 108	8 881 438	23 934 532	-12 980 604	-1 770 645
Registrering nyemission	3 993		10 749 815		
Emission av teckningsoptioner				140 000	
Återköp av teckningsoptioner				-13 125	
Fond för utvecklingsutgifter		1 062 710		-1 062 710	
Konvertering av konvertibelt lån	6 195		19 993 805		
Omföring av föreg års förlust				-1 770 644	1 770 644
Årets resultat					-9 002 112
Vid årets slut	77 296	9 944 148	54 678 153	-15 687 083	-9 002 113

Förslag till disposition av företagets vinst eller förlust

Styrelsen föreslår att fritt eget kapital, kronor 29 988 957, disponeras enligt följande:

	<i>Belopp i kr</i>
Överkursfond	54 678 153
Balanserad vinst eller förlust	-15 687 083
Årets resultat	-9 002 113
Summa	29 988 957

Vad beträffar resultat och ställning i övrigt hänvisas till efterföljande resultat- och balansräkning med tillhörande noter

Resultaträkning

<i>Belopp i kr</i>	<i>Not</i>	<i>2021-01-01- 2021-12-31</i>	<i>2020-01-01- 2020-12-31</i>
Nettoomsättning		6 771 908	8 098 048
Aktiverat arbete för egen räkning		4 303 091	3 030 971
Övriga rörelseintäkter	3	4 695 132	11 920 067
		<u>15 770 131</u>	<u>23 049 086</u>
Rörelsens kostnader			
Råvaror och förnödenheter		-2 917 855	-3 407 944
Övriga externa kostnader	4	-7 220 340	-6 631 361
Personalkostnader	5	-10 355 910	-9 031 241
Avskrivningar av materiella och immateriella anläggningstillgångar		-3 278 624	-3 702 420
Övriga rörelsekostnader	6	-90 798	-189 185
Rörelseresultat		<u>-8 093 396</u>	<u>86 935</u>
Resultat från finansiella poster			
Ränteintäkter och liknande resultatposter	7	166 823	-438 519
Räntekostnader och liknande resultatposter	8	-676 040	-1 903 190
Resultat efter finansiella poster		<u>-8 602 613</u>	<u>-2 254 774</u>
Bokslutsdispositioner		-399 499	484 129
Resultat före skatt		<u>-9 002 112</u>	<u>-1 770 645</u>
Årets resultat		<u>-9 002 112</u>	<u>-1 770 645</u>

2022083103680

Balansräkning

<i>Belopp i kr</i>	<i>Not</i>	<i>2021-12-31</i>	<i>2020-12-31</i>
TILLGÅNGAR			
Anläggningstillgångar			
Immateriella anläggningstillgångar			
Balanserade utgifter för utvecklingsarbeten och liknande arbeten	10	9 944 148	8 602 732
		<u>9 944 148</u>	<u>8 602 732</u>
Materiella anläggningstillgångar			
Inventarier, verktyg och installationer	11	489 385	292 321
		<u>489 385</u>	<u>292 321</u>
Finansiella anläggningstillgångar			
Andelar i koncernföretag	12	209 996	-
Fordringar hos koncernföretag	13	1 676 725	-
Andra långfristiga fordringar	14	534 772	534 772
		<u>2 421 493</u>	<u>534 772</u>
Summa anläggningstillgångar		<u>12 855 026</u>	<u>9 429 825</u>
Omsättningstillgångar			
Varulager mm			
Färdiga varor och handelsvaror		668 622	510 386
		<u>668 622</u>	<u>510 386</u>
Kortfristiga fordringar			
Kundfordringar		1 950 813	1 309 484
Övriga fordringar		364 695	1 788 947
Förutbetalda kostnader och upplupna intäkter		865 726	1 368 708
		<u>3 181 234</u>	<u>4 467 139</u>
Kassa och bank		28 891 646	30 602 767
Summa omsättningstillgångar		<u>32 741 502</u>	<u>35 580 292</u>
SUMMA TILLGÅNGAR		<u>45 596 528</u>	<u>45 010 117</u>

Balansräkning

<i>Belopp i kr</i>	<i>Not</i>	<i>2021-12-31</i>	<i>2020-12-31</i>
EGET KAPITAL OCH SKULDER			
Eget kapital	15		
<i>Bundet eget kapital</i>			
Aktiekapital		77 296	67 108
Fond för utvecklingsutgifter		9 944 148	8 881 438
		<u>10 021 444</u>	<u>8 948 546</u>
<i>Fritt eget kapital</i>			
Överkursfond		54 678 153	23 934 532
Balanserad vinst eller förlust	17	-15 687 083	-12 980 604
Årets resultat		-9 002 112	-1 770 645
		<u>29 988 958</u>	<u>9 183 283</u>
Summa eget kapital		<u>40 010 402</u>	<u>18 131 829</u>
Obeskattade reserver			
Akkumulerade överavskrivningar		-84 630	-484 129
		<u>-84 630</u>	<u>-484 129</u>
Långfristiga skulder	16		
Konvertibla skuldebrev		-	19 278 519
		<u>-</u>	<u>19 278 519</u>
Kortfristiga skulder			
Leverantörsskulder		1 309 045	632 353
Skatteskulder		130 118	140 517
Övriga kortfristiga skulder		227 485	742 740
Upplupna kostnader och förutbetalda intäkter		4 004 108	6 568 288
		<u>5 670 756</u>	<u>8 083 898</u>
SUMMA EGET KAPITAL OCH SKULDER		<u>45 596 528</u>	<u>45 010 117</u>

Noter

Not 1 Redovisningsprinciper

Belopp i kr om inget annat anges

Allmänna redovisningsprinciper

Årsredovisningen har upprättats i enlighet med årsredovisningslagen och Bokföringsnämndens allmänna råd BFAR 2012:1 Årsredovisning och koncernredovisning (K3). Redovisningsprinciperna är oförändrade mot föregående år.

Värderingsprinciper m m

Tillgångar, avsättningar och skulder har värderats utifrån anskaffningsvärden om inget annat anges nedan

Immateriella anläggningstillgångar

Utgifter för forskning och utveckling

Vid redovisning av utgifter för utveckling tillämpas aktiveringsmodellen. Det innebär att utgifter som uppkommit under utvecklingsfasen redovisas som tillgång när samtliga nedanstående förutsättningar är uppfyllda:

- Det är tekniskt möjligt att färdigställa den immateriella anläggningstillgången så att den kan användas eller säljas.
- Avsikten är att färdigställa den immateriella anläggningstillgången och att använda eller sälja den.
- Förutsättningar finns för att använda eller sälja den immateriella anläggningstillgången.
- Det är sannolikt att den immateriella anläggningstillgången kommer att generera framtida ekonomiska fördelar.
- Det finns erforderliga och adekvata tekniska, ekonomiska och andra resurser för att fullfölja utvecklingen och för att använda eller sälja den immateriella anläggningstillgången.
- De utgifter som är hänförliga till den immateriella anläggningstillgången kan beräknas på ett tillförlitligt sätt.

Internt upparbetade immateriella anläggningstillgångar redovisas till anskaffningsvärde minskat med ackumulerade avskrivningar och nedskrivningar.

Avskrivningar

Avskrivning sker linjärt över tillgångens beräknade nyttjandeperiod med början då produkten lanseras. Avskrivningen redovisas som kostnad i resultaträkningen. Nyttjandeperioden omprövas varje balansdag.

<i>Immateriella anläggningstillgångar</i>	<i>År</i>
<i>Internt upparbetade immateriella tillgångar</i>	
Balanserade utgifter för utveckling och liknande arbeten	
Mjukvara	5
Hårdvara	5
Hemsida	2

Materiella anläggningstillgångar

Materiella anläggningstillgångar redovisas till anskaffningsvärde minskat med ackumulerade avskrivningar och nedskrivningar. I anskaffningsvärdet ingår förutom inköpspriset även utgifter som är direkt hänförliga till förvärvet.

Tillkommande utgifter

Tillkommande utgifter som uppfyller tillgångskriteriet räknas in i tillgångens redovisade värde. Utgifter för löpande underhåll och reparationer redovisas som kostnader när de uppkommer.

Avskrivningar

Avskrivning sker linjärt över tillgångens beräknade nyttjandeperiod eftersom det återspeglar den förväntade förbrukningen av tillgångens framtida ekonomiska fördelar. Avskrivningen redovisas som kostnad i resultaträkningen.

Materiella anläggningstillgångar

Inventarier, verktyg och installationer

År
2-5

Leasing

Alla leasingavtal redovisas som operationella leasingavtal.

Utländsk valuta

Monetära poster i utländsk valuta räknas om till balansdagens kurs. Icke-monetära poster räknas inte om utan redovisas till kursen vid anskaffningstillfället.

Varulager

Varulagret är upptaget till det lägsta av anskaffningsvärdet och nettoförsäljningsvärdet. Därvid har inkuransrisk om 3 % beaktats. Anskaffningsvärdet beräknas enligt först in- först ut- principen. I anskaffningsvärdet ingår förutom utgifter för inköp även utgifter för att bringa varorna till deras aktuella plats och skick.

I egentillverkade halv- och helfabrikat består anskaffningsvärdet av direkta tillverkningskostnader och de indirekta kostnader som utgör mer än en oväsentlig del av den sammanlagda utgiften för tillverkningen. Vid värdering har hänsyn tagits till normalt kapacitetsutnyttjande.

Finansiella tillgångar och skulder

Finansiella tillgångar och skulder redovisas i enlighet med kapitel 11 (Finansiella instrument värderade utifrån anskaffningsvärdet) i BFNAR 2012:1.

Sammansatta finansiella instrument redovisas med uppdelning i komponenter.

Konvertibla lån nuvärdeberäknas utifrån en marknadsmässig ränta.

Skatt

Skatt på årets resultat i resultaträkningen består av aktuell skatt.

Aktuell skatt är inkomstskatt för innevarande räkenskapsår som avser årets skattepliktiga resultat och den del av tidigare räkenskapsårs inkomstskatt som ännu inte har redovisats. Aktuell skatt värderas till det sannolika beloppet enligt de skattesatser och skatteregler som gäller på balansdagen.

Uppskjuten skatt är inkomstskatt för skattepliktigt resultat avseende framtida räkenskapsår till följd av tidigare transaktioner eller händelser. Företaget har inte några temporära skillnader och redovisar därmed ingen uppskjuten skatt för innevarande räkenskapsår.

Avsättningar

En avsättning redovisas i balansräkningen när företaget har en legal eller informell förpliktelse till följd av en inträffad händelse och det är sannolikt att ett utflöde av resurser krävs för att reglera förpliktelsen och en tillförlitlig uppskattning av beloppet kan göras.

Vid första redovisningstillfället värderas avsättningar till den bästa uppskattningen av det belopp som kommer att krävas för att reglera förpliktelsen på balansdagen. Avsättningarna omprövas varje balansdag.

Intäkter

Det inflöde av ekonomiska fördelar som företaget erhållit eller kommer att erhålla för egen räkning redovisas som intäkt. Intäkter värderas till verkliga värdet av det som erhållits eller kommer att erhållas, med avdrag för rabatter.

Försäljning av varor

Vid försäljning av varor redovisas en intäkt när följande kriterier är uppfyllda:

- De ekonomiska fördelarna som är förknippade med transaktionen sannolikt kommer att tillfalla företaget,
- Inkomsten kan beräknas på ett tillförlitligt sätt,
- Företaget har överfört de väsentliga riskerna och fördelarna som är förknippade med varornas ägande till köparen,
- Företaget har inte längre ett sådant engagemang i den löpande förvaltningen som vanligtvis förknippas med ägande och utövar inte heller någon reell kontroll över de sålda varorna, samt
- De utgifter som har uppkommit eller förväntas uppkomma till följd av transaktionen kan beräknas på ett tillförlitligt sätt.

Tjänsteuppdrag

Inkomst från tjänsteförsäljning och konsulttimmar sker på löpande räkning och redovisas som intäkt i takt med att arbete utförs.

Offentliga bidrag

Företaget har under åren 2016 till 2021 erhållit både statliga bidrag och EU-bidrag. Bidragen redovisas som en intäkt när villkoren för att få bidragen är uppfyllda.

De bidrag som erhållits i förskott har redovisats som en skuld. Skulden reduceras, och en intäkt redovisas, i den period som bidraget avser.

I de fall bolaget har arbetat upp kostnader innan bidragen erhålls redovisas dessa som en fordran i balansräkningen.

Not 2 Uppskattningar och bedömningar

Furhat Robotics gör uppskattningar och bedömningar om framtiden. De uppskattningar för redovisningsändamål som blir följden av dessa kommer, definitionsmässigt, sällan att motsvara det verkliga resultatet. De uppskattningar och antaganden som innebär en betydande risk för väsentliga justeringar i redovisade värden för tillgångar och skulder under nästkommande år behandlas i huvuddrag nedan.

Balanserade utgifter för utvecklingsarbeten

Furhat redovisar balanserade utgifter för utvecklingsarbeten till ett värde av 9,9 (8,6) Mkr i balansräkningen, vilket avser kostnader för utveckling av bolagets robot och den underliggande tekniska plattformen. Denna är basen för vår intäktsmodell. Styrelse och ledning prövar plattformens nyttjandevärde årligen eller när det finns indikation på att nyttjandevärdet understiger tekniska plattformens bokförda värde. Nyttjandevärdet uppskattas baserat på styrelsens affärsplan och prognoser om framtida kassaflöden. Väsentliga avvikelser mellan prognoserna och verkliga utfallen, bolagets möjligheter att driva verksamheten, samt förändringar i avkastningskrav kan resultera i förändrad bedömning av tillgångens värde.

Det är styrelsens bedömning att Furhat Robotics, baserat på den tekniska plattformen, kommer att generera kassaflöden som överstiger dess bokförda värde. Det är även styrelsens bedömning att bolaget kommer att kunna finansiera fortsatt utveckling och kommersialisering och därmed ha möjlighet att verkställa affärsplanen.

Uppskjutna skattefordran

Uppskjutna skattefordringar avseende underskottsavdrag redovisas endast i den mån det är sannolikt att dessa kommer att kunna utnyttjas. Värdet på uppskjutna skattefordringar redovisas inte när det inte längre bedöms sannolikt att de kommer att kunna nyttjas. Uppskjutna skattefordringar hänförliga till underskott bokförs som tillgång först när verksamheten varit i skattesituation i två på varandra följande år och det tredje året budgeterats med vinst.

Bolaget har per 31 december 2021 skattemässiga underskott uppgående till 14,9 Mkr. Skattemässiga underskott i företaget har inte aktiverats då möjligheten att nyttja dessa framöver, enligt försiktighetsprincipen, inte bedöms som säker.

Not 3 Övriga rörelseintäkter

	2021-01-01- 2021-12-31	2020-01-01- 2020-12-31
Kursvinster på fordringar och skulder av rörelsekaraktär	145 379	95 648
Erhållna EU-bidrag	3 249 689	10 719 626
Erhållna statliga bidrag	1 300 064	1 104 793
Summa	4 695 132	11 920 067

Not 4 Operationell leasing - leasetagare

	2021-01-01- 2021-12-31	2020-01-01- 2020-12-31
<i>Framtida minimileaseavgifter avseende icke uppsägningsbara operationella leasingavtal:</i>		
Inom ett år	1 200 000	1 200 000
	1 200 000	1 200 000
Räkenskapsårets kostnadsförda leasingavgifter	1 208 860	1 273 661

Not 5 Anställda och personalkostnader

Medelantalet anställda

	2021-01-01- 2021-12-31	Varav män	2020-01-01- 2020-12-31	Varav män
Sverige	16	11	17	15
Totalt	16	11	17	15

Redovisning av könsfördelning i företagsledning

	2021-12-31	2020-12-31
Andel män		
Styrelsen	100%	100%

Löner och andra ersättningar samt sociala kostnader, inklusive pensionskostnader

	2021-01-01- 2021-12-31	2020-01-01- 2020-12-31
Löner och andra ersättningar:	7 969 533	6 558 827
Sociala kostnader	1 991 657	1 738 652
(Varav pensionskostnader)	491 153	378 178

Not 6 Övriga rörelsekostnader

	2021-01-01- 2021-12-31	2020-01-01- 2020-12-31
Kursförluster på fordringar/skulder av rörelsekaraktär	77 111	189 185
Förlust vid avyttring av maskiner och inventarier	13 687	-
Summa	90 798	189 185

Not 7 Ränteintäkter och liknande resultatposter

	2021-01-01- 2021-12-31	2020-01-01- 2020-12-31
Valutakursdifferenser på kortfristiga fordringar och placeringar	166 823	-438 519
Summa	166 823	-438 519

Not 8 Räntekostnader och liknande resultatposter

	2021-01-01- 2021-12-31	2020-01-01- 2020-12-31
Räntekostnader, konvertibel	672 575	1 761 626
Räntekostnader, övriga	3 465	141 564
Summa	676 040	1 903 190

Not 9 Skatt på årets resultat

	2021-01-01- 2021-12-31	2020-01-01- 2020-12-31
Aktuell skattekostnad	-	-

Avstämning av effektiv skatt

	2021-01-01- 2021-12-31	2020-01-01- 2020-12-31
Resultat före skatt	-9 002 112	-1 770 645
Skatt enligt gällande skattesats	1 854 435	378 918
Ej avdragsgilla kostnader	-23 492	-11 584
Ökning av underskottsavdrag utan motsvarande aktivering av uppskjuten skatt	-1 830 943	-367 334
Differens	-	-

Not 10 Balanserade utgifter för utvecklingsarbeten och liknande arbeten

	2021-12-31	2020-12-31
<i>Akkumulerade anskaffningsvärden</i>		
-Vid årets början	13 585 003	10 554 032
-Internt utvecklade tillgångar	4 303 091	3 030 971
Vid årets slut	17 888 094	13 585 003
<i>Akkumulerade avskrivningar</i>		
-Vid årets början	-4 982 271	-2 220 717
-Årets avskrivning	-2 961 675	-2 761 554
Vid årets slut	-7 943 946	-4 982 271
Redovisat värde vid årets slut	9 944 148	8 602 732

Motsvarande belopp för eget utvecklingsarbete har överförts från fritt eget kapital till en fond för utvecklingsavgifter som utgör bundet eget kapital. Avskrivning sker linjärt över nyttjandeperioden med början då produkten lanseras.

Not 11 Inventarier, verktyg och installationer

	2021-12-31	2020-12-31
Ackumulerade anskaffningsvärden		
-Vid årets början	1 316 326	221 326
-Nyanskaffningar	527 700	-
-Avyttringar och utrangeringar	-36 500	-
-Omklassificeringar	-	1 095 000
	<u>1 807 526</u>	<u>1 316 326</u>
Ackumulerade avskrivningar		
-Vid årets början	-1 024 005	-83 139
-Återförda avskrivningar på avyttringar och utrangeringar	22 813	-
-Omklassificeringar	-	-824 008
-Årets avskrivning	<u>-316 949</u>	<u>-116 858</u>
	<u>-1 318 141</u>	<u>-1 024 005</u>
Redovisat värde vid årets slut	489 385	292 321

Not 12 Andelar i koncernföretag

	2021-12-31	2020-12-31
Ackumulerade anskaffningsvärden:		
-Vid årets början	-	-
-Förvärv	<u>209 996</u>	-
Redovisat värde vid årets slut	209 996	-

Specifikation av moderföretagets innehav av aktier och andelar i koncernföretag

Dotterföretag / Org nr / Säte	Antal andelar	i %	Redovisat värde
Furhat Robotics LLC, Boulder CO, USA			<u>209 996</u>
			209 996

Not 13 Fordringar hos koncernföretag

	2021-12-31	2020-12-31
Ackumulerade anskaffningsvärden:		
-Vid årets början	-	-
-Tillkommande fordringar	<u>1 676 725</u>	-
Redovisat värde vid årets slut	1 676 725	-

Not 14 Andra långfristiga fordringar

	2021-12-31	2020-12-31
Ackumulerade anskaffningsvärden:		
-Vid årets början	534 772	972 272
-Tillkommande fordringar	-	500 000
-Reglerade fordringar	-	-937 500
Redovisat värde vid årets slut	534 772	534 772

Not 15 Antal aktier och kvotvärde

	2021-12-31	2020-12-31
Stamaktier		
antal aktier	51 896	51 000
kvotvärde	1	1
A-aktier		
antal aktier	22 303	16 108
kvotvärde	1	1
A1-aktier		
antal aktier	3 097	-
kvotvärde	1	-

Stamaktien medför en röst, preferensaktien av serie A medför en röst och och preferensaktien av serie A1 medför en röst.

Vid vinstutdelning, inlösen eller annan värdeöverföring samt vid likvidation eller annan upplösning av bolaget ska de olika aktieslagen medföra rätt till utdelning enligt följande;

- För det första, med företräde framför alla andra aktieägare i bolaget, ska ägarna av preferensaktierna av serie A äga rätt till ett belopp per preferensaktie av serien A motsvarande den genomsnittliga teckningskursen för preferensserie A samt beloppet av eventuell beslutad, men inte utbetalad utdelning för sådan preferensaktie av serie A.

- För det andra ska ägare av stamaktierna erhålla deras respektive pro rata del av eventuella tillgångar.

- För övrigt äger innehavare av preferensaktie av serie A när som helst rätt att genom skriftlig begäran till styrelsen påfordra bolagets omedelbara omvandling av sådana preferensaktier av serie A till stamaktier.

Not 16 Långfristiga skulder

	2021-12-31	2020-12-31
Skulder som förfaller senare än ett år från balansdagen		
Konvertibla lån	-	19 278 519

Furhat har under 2019 tecknat ett konvertibelt lån om 20 000 000 konvertibler till ett nominellt värde av 1 kr/st, totalt 20 000 000 kr.

Konvertiblerna ger rätten att teckna maximalt 53 120 aktier till ett värde om minst 376,5 kr/aktien med förfalldatum den 2021-05-11.

Konvertibelns har konverterats 2021 till 6 195 preferensaktier av serie A enligt villkoren i avtalet vid förfalldatum.

Konvertibelns nuvärdesberäknas med en marknadsmässig diskonteringsränta.

Skillnaden mellan lånets verkliga värde och dess bokförda värde vid lånets anskaffning redovisas som eget kapital. Förändringar i lånets verkliga värde i efterföljande perioder redovisas som en räntekostnad i bolagets resultaträkning.

Not 17 Teckningsoptioner

Furhat har under 2017 till 2019 infört incitamentsprogram för anställda, genom att erbjuda teckningsoptioner. Samtliga teckningsoptioner har överlåtit på marknadsmässiga grunder baserat på en externt upprättad värdering.

Under 2017 genomfördes 2 optionsprogram. Det första riktades till 5 anställda om sammanlagt 1 377 optioner till 160 kr/optionen, vilket gav en rätt att teckna lika många aktier till ett värde av 843,14 kr/aktien under perioden 2021-01-24 - 2021-02-24.

Det andra optionsprogrammet under 2017 riktade sig till 3 anställda om sammanlagt 765 optioner till 160 kr/optionen vilket gav en rätt att teckna lika många aktier i företaget till 843,14 kr/aktien under perioden 2021-06-01 - 2021-07-01.

Under 2018 genomfördes även då 2 optionsprogram. Det första riktade sig till 9 anställda om sammanlagt 1 345 optioner till 35,48 kr/optionen, vilket gav en rätt att teckna lika många aktier till ett värde av 543,41 kr/aktien med teckning innan 2022-06-01.

Det andra optionsprogrammet under 2018 riktade sig till 10 anställda om sammanlagt 718 optioner till 35,48 kr/optionen, vilket gav en rätt att teckna lika många aktier till ett värde av 543,41 kr/aktien med teckning innan 2022-06-01.

Under 2019 genomfördes även då 2 optionsprogram. Det första riktade sig till 10 anställda om sammanlagt 1 076 optioner till 83,54 kr/optionen, vilket gav en rätt att teckna lika många aktier till ett värde av 762 kr/aktien med teckning innan 2024.

Det andra optionsprogrammet under 2019 riktade sig till 9 anställda om sammanlagt 1 133 optioner till 83,54 kr/optionen, vilket gav en rätt att teckna lika många aktier till ett värde av 762 kr/aktien med teckning innan 2024.

Under 2019 har 128 optioner från optionsprogram 2017:1, 96 optioner från optionsprogram 2017:2, 372 optioner från optionsprogram 2018:1, 160 optioner från optionsprogram 2019:1 och 80 optioner från optionsprogram 2019:2 återköpts till sammanlagt 10 anställda till ett totalt värde om 68 775 kr.

Under 2020 har 71 optioner från optionsprogram 2019:1 och 109 optioner från optionsprogram 2019:2 återköpts till sammanlagt två anställda till ett totalt värde av 15 089 kr.

Under 2021 genomförde ett optionsprogram. Den riktade sig till 6 anställda om sammanlagt 1 400 optioner till 100 kr/optionen, totalt 140 000kr.

Under 2021 har 5 optioner från optionsprogram 2018:1, 60 optioner från optionsprogram 2019:1 och 95 optioner från optionsprogram 2019:2 återköpts till sammanlagt tre anställda till ett totalt värde av 13 125 kr.

Optionsprogram	Antal optioner
2017, teckning 2021-01-24 - 2021-02-24	1 249
2017, teckning 2021-06-01 - 2021-07-01	669
2018, teckning innan 2022-06-01	920
2018, teckning innan 2022-06-01	718
2019, teckning innan 2024-04-01	785
2019, teckning innan 2024-12-15	849
2021, teckning innan	1 400
TOTALT	6 590

Not 18 Ställda säkerheter och eventualförpliktelser

Ställda säkerheter

	2021-12-31	2020-12-31
Ställda säkerheter	Inga	Inga

Eventualförpliktelser

	2021-12-31	2020-12-31
Eventualförpliktelser	Inga	Inga

Not 19 Nyckeltalsdefinitioner

Nettoomsättning

Rörelsens huvudintäkter, fakturerade kostnader, sidointäkter samt intäktskorrigerings.

Rörelsemarginal:

Rörelseresultat / Nettoomsättning.

Balansomslutning:

Totala tillgångar.

Avkastning på sysselsatt kapital:

(Rörelseresultat + finansiella intäkter) / sysselsatt kapital.

Sysselsatt kapital:

Totala tillgångar - räntefria skulder.

Avkastning på eget kapital:

Resultat efter finansiella poster / Justerat eget kapital.

Soliditet:

(Totalt eget kapital + (100 % - aktuell bolagsskattesats av obeskattade reserver)) / Totala tillgångar.

Not 20 Väsentliga händelser efter räkenskapsårets slut

Inför 2022 tillkännagav Furhat Misty Robotics-förvärvet i januari och senare i maj återlanserades roboten globalt med nya mjukvaruverktyg vilket öppnar upp för Furhat att komma in på utbildningsmarknaden. Med tillkännagivandet och slutställandet under övergångsperioden flyttade Furhat till nytt kontor i Boulder, USA och anställde flera av Mistys anställda under det nya dotterbolaget Furhat Robotics LLC. Utöver detta fortsatte 2022 att vara ett starkt år för att befästa företagets position som en vetenskaplig och akademisk ledare genom att öka försäljningen till topprankade universitet med flera gånger jämfört med 2021, och genom att organisera den hittills största Furhat Konferens för forskning i maj 2022, som välkomnade mer än 200 globala organisationer till konferensen.

Not 21 Rapport om årsbokslutet


För denna årsredovisning har en Rapport om årsredovisning upprättats av:

Amanda Andrén, Talenom Redovisning AB

som är auktoriserad redovisningskonsult genom medlemskap i Srf konsulternas förbund.

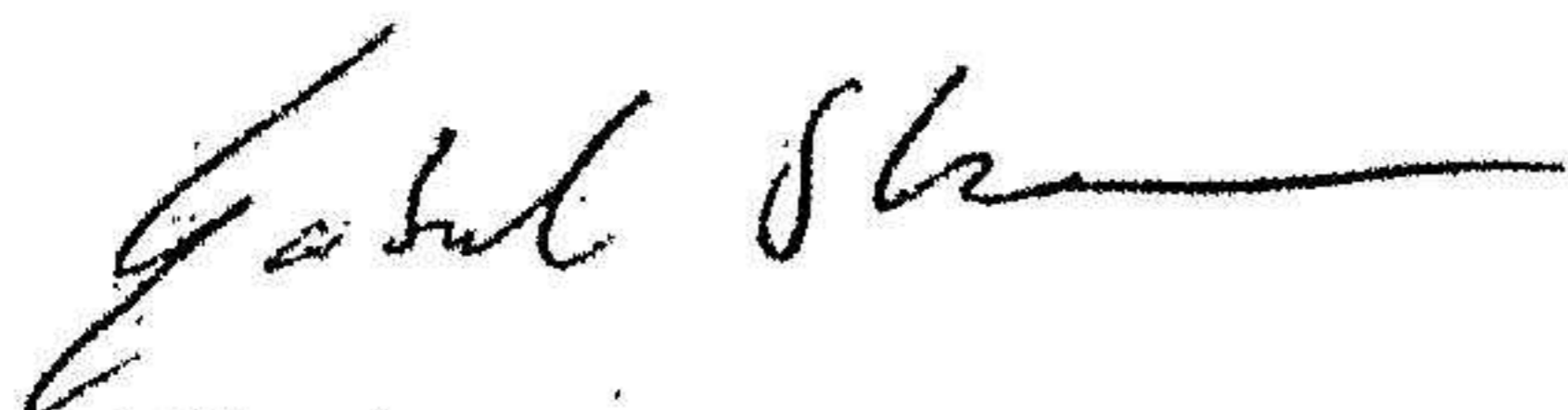
Underskrifter

Stockholm 2022-07-08




Samer Al Moubayed
Styrelseordförande och Verkställande direktör

Daniel David Waterhouse
Styrelseledamot



Gabriel Skantze
Styreledamot

Vår revisionsberättelse har lämnats den 2022-07-08
Öhrlings PricewaterhousCoopers AB



Victor Lindhall
Auktoriserad revisor

Not 21 Rapport om årsbokslutet

För denna årsredovisning har en Rapport om årsredovisning upprättats av:

Amanda Andrén, Talenom Redovisning AB

som är auktoriserad redovisningskonsult genom medlemskap i Srf konsulternas förbund.

Underskrifter

Stockholm 2022-07-08




Samer Al Moubayed
Styrelseordförande och Verkställande direktör

Daniel David Waterhouse
Styrelseledamot

Gabriel Skantze
Styrelseledamot

Vår revisionsberättelse har lämnats den 2022-07-08
Öhrings PricewaterhouseCoopers AB

Victor Lindhall
Auktoriserad revisor



Revisionsberättelse

Till bolagsstämman i Furhat Robotics AB, org.nr 556964-0369

Rapport om årsredovisningen

Uttalanden

Vi har utfört en revision av årsredovisningen för Furhat Robotics AB för år 2021.

Enligt vår uppfattning har årsredovisningen upprättats i enlighet med årsredovisningslagen och ger en i alla väsentliga avseenden rättvisande bild av Furhat Robotics ABs finansiella ställning per den 31 december 2021 och av dess finansiella resultat för året enligt årsredovisningslagen. Förvaltningsberättelsen är förenlig med årsredovisningens övriga delar.

Vi tillstyrker därför att bolagsstämman fastställer resultaträkningen och balansräkningen för Furhat Robotics AB.

Grund för uttalanden

Vi har utfört revisionen enligt International Standards on Auditing (ISA) och god revisions sed i Sverige. Vårt ansvar enligt dessa standarder beskrivs närmare i avsnittet Revisorns ansvar. Vi är oberoende i förhållande till Furhat Robotics AB enligt god revisors sed i Sverige och har i övrigt fullgjort vårt yrkesetiska ansvar enligt dessa krav.

Vi anser att de revisionsbevis vi har inhämtat är tillräckliga och ändamålsenliga som grund för våra uttalanden.

Styrelsens och verkställande direktörens ansvar

Det är styrelsen och verkställande direktören som har ansvaret för att årsredovisningen upprättas och att den ger en rättvisande bild enligt årsredovisningslagen. Styrelsen och verkställande direktören ansvarar även för den interna kontroll som de bedömer är nödvändig för att upprätta en årsredovisning som inte innehåller några väsentliga felaktigheter, vare sig dessa beror på oegentligheter eller misstag.

Vid upprättandet av årsredovisningen ansvarar styrelsen och verkställande direktören för bedömningen av bolagets förmåga att fortsätta verksamheten. De upplyser, när så är tillämpligt, om förhållanden som kan påverka förmågan att fortsätta verksamheten och att använda antagandet om fortsatt drift. Antagandet om fortsatt drift tillämpas dock inte om styrelsen och verkställande direktören avser att likvidera bolaget, upphöra med verksamheten eller inte har något realistiskt alternativ till att göra något av detta.

Revisorns ansvar

Våra mål är att uppnå en rimlig grad av säkerhet om huruvida årsredovisningen som helhet inte innehåller några väsentliga felaktigheter, vare sig dessa beror på oegentligheter eller misstag, och att lämna en revisionsberättelse som innehåller våra uttalanden. Rimlig säkerhet är en hög grad av säkerhet, men är ingen garanti för att en revision som utförs enligt ISA och god revisions sed i Sverige alltid kommer att upptäcka en väsentlig felaktighet om en sådan finns. Felaktigheter kan uppstå på grund av oegentligheter eller misstag och anses vara väsentliga om de enskilt eller tillsammans rimligen kan förväntas påverka de ekonomiska beslut som användare fattar med grund i årsredovisningen.

En ytterligare beskrivning av vårt ansvar för revisionen av årsredovisningen finns på Revisorsinspektionens webbplats: www.revisorsinspektionen.se/revisornsansvar. Denna beskrivning är en del av revisionsberättelsen.

Rapport om andra krav enligt lagar och andra författningar

Uttalanden

Utöver vår revision av årsredovisningen har vi även utfört en revision av styrelsens och verkställande direktörens förvaltning för Furhat Robotics AB för år 2021 samt av förslaget till dispositioner beträffande bolagets vinst eller förlust.



Vi tillstyrker att bolagsstämman disponerar vinsten enligt förslaget i förvaltningsberättelsen och beviljar styrelsens ledamöter och verkställande direktören ansvarsfrihet för räkenskapsåret.

Grund för uttalanden

Vi har utfört revisionen enligt god revisions sed i Sverige. Vårt ansvar enligt denna beskrivs närmare i avsnittet Revisorns ansvar. Vi är oberoende i förhållande till Furhat Robotics AB enligt god revisors sed i Sverige och har i övrigt fullgjort vårt yrkesetiska ansvar enligt dessa krav.

Vi anser att de revisionsbevis vi har inhämtat är tillräckliga och ändamålsenliga som grund för våra uttalanden.

Styrelsens och verkställande direktörens ansvar

Det är styrelsen som har ansvaret för förslaget till dispositioner beträffande bolagets vinst eller förlust. Vid förslag till utdelning innefattar detta bland annat en bedömning av om utdelningen är försvarlig med hänsyn till de krav som bolagets verksamhetsart, omfattning och risker ställer på storleken av bolagets egna kapital, konsolideringsbehov, likviditet och ställning i övrigt.

Styrelsen ansvarar för bolagets organisation och förvaltningen av bolagets angelägenheter. Detta innefattar bland annat att fortlöpande bedöma bolagets ekonomiska situation, och att tillse att bolagets organisation är utformad så att bokföringen, medelsförvaltningen och bolagets ekonomiska angelägenheter i övrigt kontrolleras på ett betryggande sätt. Den verkställande direktören ska sköta den löpande förvaltningen enligt styrelsens riktlinjer och anvisningar och bland annat vidta de åtgärder som är nödvändiga för att bolagets bokföring ska fullgöras i överensstämmelse med lag och för att medelsförvaltningen ska skötas på ett betryggande sätt.

Revisorns ansvar

Vårt mål beträffande revisionen av förvaltningen, och därmed vårt uttalande om ansvarsfrihet, är att inhämta revisionsbevis för att med en rimlig grad av säkerhet kunna bedöma om någon styrelseledamot eller verkställande direktören i något väsentligt avseende:

- företagit någon åtgärd eller gjort sig skyldig till någon försummelse som kan föranleda ersättningsskyldighet mot bolaget.
- på något annat sätt handlat i strid med aktiebolagslagen, årsredovisningslagen eller bolagsordningen.

Vårt mål beträffande revisionen av förslaget till dispositioner av bolagets vinst eller förlust, och därmed vårt uttalande om detta, är att med rimlig grad av säkerhet bedöma om förslaget är förenligt med aktiebolagslagen.

Rimlig säkerhet är en hög grad av säkerhet, men ingen garanti för att en revision som utförs enligt god revisions sed i Sverige alltid kommer att upptäcka åtgärder eller försummelser som kan föranleda ersättningsskyldighet mot bolaget, eller att ett förslag till dispositioner av bolagets vinst eller förlust inte är förenligt med aktiebolagslagen.

En ytterligare beskrivning av vårt ansvar för revisionen av förvaltningen finns på Revisorsinspektionens webbplats: www.revisorsinspektionen.se/revisornsansvar. Denna beskrivning är en del av revisionsberättelsen.

Anmärkning

Utan att det påverkar våra uttalanden ovan vill vi anmärka på att:

- Årsredovisningen har inte upprättats i sådan tid att det varit möjligt att, enligt 7 kap. 10 § aktiebolagslagen, hålla årsstämma inom sex månader efter räkenskapsårets utgång.
- Skatter och avgifter vid flera tillfällen inte betalats i rätt tid.

Stockholm den 8 juli 2022

Öhrjings PricewaterhouseCoopers AB

Victor Lindhall
Auktoriserad revisor