

TradeMark Bispen AB
Bisp Eskilsgatan 15
27234 SIMRISHAMN

Telefon: 070-9172117
E-post: mo@trademarkab.se
Kontaktperson: Mark Olesen

2022081103062

Årsredovisning

för

TradeMark Bispen AB

559051-6042

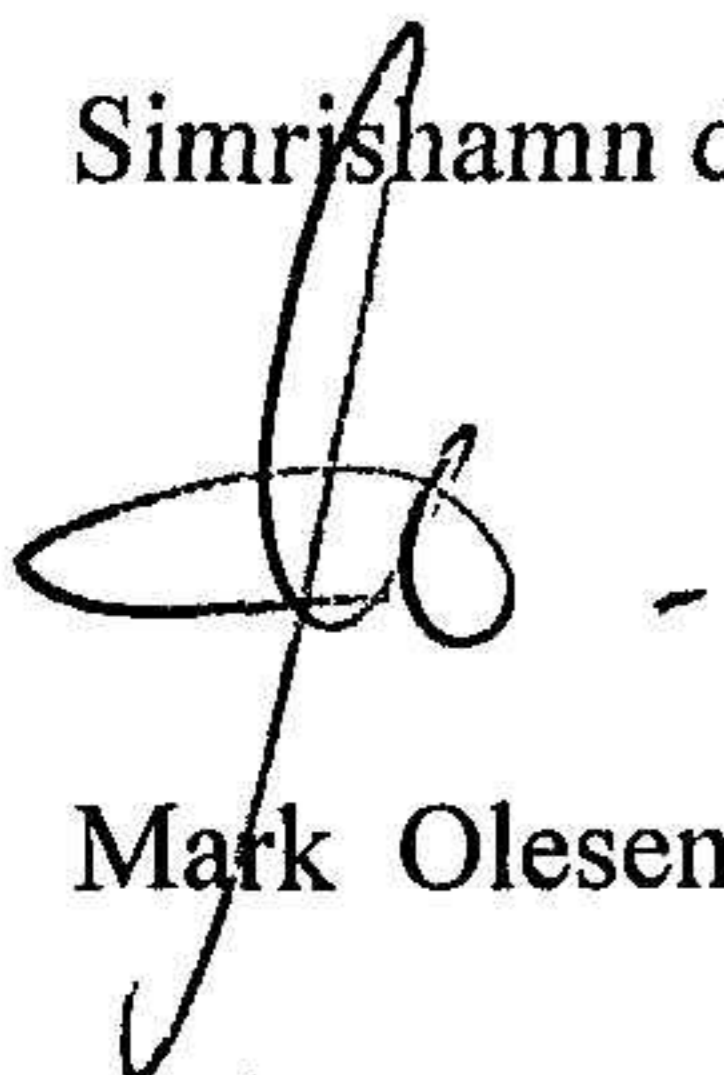
Räkenskapsåret

2021

Fastställelseintyg

Undertecknad styrelseledamot i TradeMark Bispen AB intygar, dels att denna kopia av årsredovisningen stämmer överens med originalet, dels att resultaträkningen och balansräkningen i årsredovisningen har fastställts på årsstämman den 30 juni 2022. Årsstämman beslutade att godkänna styrelsens förslag till resultatdisposition.

Simrishamn den 30 juni 2022



Mark Olesen

Styrelsen för TradeMark Bispen AB avger följande årsredovisning för räkenskapsåret 2021.

Årsredovisningen är upprättad i svenska kronor, SEK. Om inte annat särskilt anges, redovisas alla belopp i hela kronor (kr). Uppgifter inom parentes avser föregående år.

Förvaltningsberättelse

Verksamheten

Allmänt om verksamheten

Bolagets verksamhet består huvudsakligen av transport-, logistik och shippingverksamhet samt förvaltning av värdepapper och fastigheter.

Bolaget äger 50% i ett lokalt fastighetsbolag i Simrishamn.

Företaget har sitt säte i Simrishamns kommun.

Väsentliga händelser under räkenskapsåret

Bolaget har drabbats hårt av covid-19 och har beviljats ersättning för korttidsarbete.

Flerårsöversikt (Tkr)	2021	2020	2019	2018
Nettoomsättning	1 071	1 290	1 716	40
Resultat efter finansiella poster	-15	291	648	18
Soliditet (%)	84,5	86,5	89,3	91,5

Förändring av eget kapital

	Aktie- kapital	Balanserat resultat	Årets resultat	Totalt
Belopp vid årets ingång	50 000	2 075 605	172 174	2 297 779
Disposition enligt beslut av årets årsstämma:				
Balanseras i ny räkning		172 174	-172 174	0
Årets resultat			-13 321	-13 321
Belopp vid årets utgång	50 000	2 247 779	-13 321	2 284 458

Resultatdisposition

Styrelsen föreslår att till förfogande stående vinstmedel (kronor):

balanserad vinst	2 247 779
årets förlust	-13 321
	2 234 458
disponeras så att	
i ny räkning överföres	2 234 458
	2 234 458

Företagets resultat och ställning i övrigt framgår av efterföljande resultat- och balansräkning med noter.

Resultaträkning

Not

2021-01-01
-2021-12-31

2020-01-01
-2020-12-31

Rörelseintäkter, lagerförändringar m. m.

Nettoomsättning		1 071 037	1 290 370
Övriga rörelseintäkter		312 373	127 193
Summa rörelseintäkter, lagerförändringar m.m.		1 383 410	1 417 563

Rörelsekostnader

Övriga externa kostnader		-507 130	-262 790
Personalkostnader	2	-911 448	-861 320
Av- och nedskrivningar av materiella och immateriella anläggningstillgångar		-15 926	-15 926
Summa rörelsekostnader		-1 434 504	-1 140 036
Rörelseresultat		-51 094	277 527

Finansiella poster

Övriga ränteintäkter och liknande resultatposter		39 154	14 664
Räntekostnader och liknande resultatposter		-3 556	-733
Summa finansiella poster		35 598	13 931
Resultat efter finansiella poster		-15 496	291 458

Bokslutsdispositioner

Förändring av periodiseringsfonder		0	-75 000
Förändring av överavskrivningar		4 000	4 000
Summa bokslutsdispositioner		4 000	-71 000
Resultat före skatt		-11 496	220 458

Skatter

Skatt på årets resultat		-1 825	-48 284
Årets resultat		-13 321	172 174

Balansräkning

Not

2021-12-31

2020-12-31

TILLGÅNGAR

Anläggningstillgångar

Materiella anläggningstillgångar

Inventarier, verktyg och installationer

3

22 645

38 571

Summa materiella anläggningstillgångar

22 645

38 571

Finansiella anläggningstillgångar

Andelar i intresseföretag och gemensamt styrda företag

4

420 023

420 023

Fordringar hos intresseföretag och gemensamt styrda företag

5

1 039 977

1 039 977

Summa finansiella anläggningstillgångar

1 460 000

1 460 000

Summa anläggningstillgångar

1 482 645

1 498 571

Omsättningstillgångar

Kortfristiga fordringar

Kundfordringar

96 674

55 550

Övriga fordringar

325 106

310 049

Förutbetalda kostnader och upplupna intäkter

20 194

44 842

Summa kortfristiga fordringar

441 974

410 441

Kassa och bank

Kassa och bank

1 008 526

973 580

Summa kassa och bank

1 008 526

973 580

Summa omsättningstillgångar

1 450 500

1 384 021

SUMMA TILLGÅNGAR

2 933 145

2 882 592

Balansräkning

Not

2021-12-31

2020-12-31

EGET KAPITAL OCH SKULDER

Eget kapital

Bundet eget kapital

Aktiekapital

50 000

50 000

Summa bundet eget kapital

50 000

50 000

Fritt eget kapital

Balanserat resultat

2 247 779

2 075 605

Årets resultat

-13 321

172 174

Summa fritt eget kapital

2 234 458

2 247 779

Summa eget kapital

2 284 458

2 297 779

Obeskattade reserver

Periodiseringsfonder

237 000

237 000

Akkumulerade överavskrivningar

6 000

10 000

Summa obeskattade reserver

243 000

247 000

Kortfristiga skulder

Leverantörsskulder

15 533

13 133

Skulder till koncernföretag

175 000

0

Skatteskulder

148 572

243 920

Övriga skulder

41 582

25 926

Upplupna kostnader och förutbetalda intäkter

25 000

54 834

Summa kortfristiga skulder

405 687

337 813

SUMMA EGET KAPITAL OCH SKULDER

2 933 145

2 882 592

Noter

Not 1 Redovisningsprinciper

Allmänna upplysningar

Årsredovisningen är upprättad i enlighet med årsredovisningslagen och Bokföringsnämndens allmänna råd (BFNAR 2016:10) om årsredovisning i mindre företag.

Avskrivning

Tillämpade avskrivningstider:

Inventarier, verktyg och installationer 5 år

Nyckeltalsdefinitioner

Nettoomsättning

Rörelsens huvudintäkter, fakturerade kostnader, sidointäkter samt intäktskorrigeringar.

Resultat efter finansiella poster

Resultat efter finansiella intäkter och kostnader men före bokslutsdispositioner och skatter.

Soliditet (%)

Justerat eget kapital (eget kapital och obeskattade reserver med avdrag för uppskjuten skatt) i procent av balansomslutning.

Not 2 Medelantalet anställda

	2021	2020
Medelantalet anställda	1	1

Not 3 Inventarier, verktyg och installationer

	2021-12-31	2020-12-31
Ingående anskaffningsvärden	79 630	79 630
Utgående ackumulerade anskaffningsvärden	79 630	79 630
Ingående avskrivningar	-41 059	-25 133
Årets avskrivningar	-15 926	-15 926
Utgående ackumulerade avskrivningar	-56 985	-41 059
Utgående redovisat värde	22 645	38 571

2022081103068


Not 4 Andelar i intresseföretag och gemensamt styrda företag

	2021-12-31	2020-12-31
Ingående anskaffningsvärden	420 023	420 023
Utgående ackumulerade anskaffningsvärden	420 023	420 023
Utgående redovisat värde	420 023	420 023


Not 5 Fordringar hos intresseföretag och gemensamt styrda företag

	2021-12-31	2020-12-31
Ingående anskaffningsvärden	1 039 977	1 039 977
Utgående ackumulerade anskaffningsvärden	1 039 977	1 039 977
Utgående redovisat värde	1 039 977	1 039 977

Simrishamn den 30 juni 2022



Mark Olesen
Ordförande



Jaennine Olesen