

Årsredovisning

Oral Care Group AB

Org.nr 559080-5254

Räkenskapsåret 2023

Fastställelseintyg

Undertecknad styrelseledamot intygar härmed att en med denna undertecknade kopia likalydande resultat- och balansräkning blivit fastställd på årsstämman den 26 juni 2024. Årsstämman beslöt tillika godkänna styrelsens förslag till vinstdisposition.

Jag intygar också att innehållet i årsredovisningen och revisionsberättelsen stämmer överens med originalen.

Stockholm den 26 juni 2024



Thomas Blomqvist

Årsredovisning

Oral Care Group AB

Org.nr 559080-5254


Räkenskapsåret 2023

Årsredovisning för räkenskapsåret 2023

Styrelsen och verkställande direktören för Oral Care Group AB, org nr 559080-5254 avger härmed följande årsredovisning.

Innehåll	Sida
Förvaltningsberättelse	2-4
Resultaträkning	5
Balansräkning	6-7
Redovisnings- och värderingsprinciper	8
Noter	8-11
Underskrifter	11

Alla belopp redovisas, om inte annat anges, i kronor (kr). Uppgifter inom parentes avser föregående år.



Förvaltningsberättelse

Ägarförhållanden

Oral Care Group AB (559080-5254) ägs av AX VI INV3 Holding AB, 559386-3409, de innehar 100% av aktierna. Styrelsen har sitt säte i Stockholm.

Information om verksamheten

Oral Care Group är ett holdingbolag i Oral Care koncernen.

Oral Care Group AB äger 100% av aktierna i Oral Care Holding SWE AB som i sin tur äger 100% av aktierna i H.F. Oral Care AB (556346-4840), Oral Care i Mjölby AB (559039-9340), Särö Tandvård AB (556401-9189), Oral Care Odenplan AB (556715-9776), Tandläkarna Wiklunds Härnösand AB (556987-7276), Tandläkarna Wiklunds Sundsvall AB (556829-8623), Incisor Dental lab Sundsvall AB (559205-1345), Tandläkare Jan Torsteinsrud AB (556392-7333), Tandläkare Håkan Karlsson AB (556374-8556), MinMun AB (559080-6070), Tandläkarhuset Bromma AB (556913-3340), Unnegård Dental AB (556220-8974), Clumsky AB (559000-0583), Oral Care Kungsbacka AB (556686-1703), Tandläkarna Andrén AB (556981-8726), Oral Care Masthuggskliniken AB (556693-9558), Oral Care Nätra Tandvård AB (559435-6833) samt holdingbolaget Oral Care Nordic Norway Holding AS (923 393 951) som i sin tur äger 100 % av aktierna i Tannlegesenteret AS (965 075 542) och Festingen AS (923 603 921), Torget Tannlegesenter AS (999 538 568), Tannlege Unni Engebretsen Bryn (931 477 269), Malmbyggen Tannklinikk AS (931 124 803), Tannlege Jan Wiggo Mjöllner AS (929 237 722), Malmbyggen Tannklinikk DA (996 197 697), Tannlege Iak AS (931 478 052), Markens Tannlegesenter AS (931 953 893), Brekka Dental AS (931 699 083), Markens Tannlegesenter DA (992 670 096), Tannlegene i Gyldenløvesgate AS (918 941 207), Tannlege Lise Brauer Drift AS (931 665 545), Tannlegene i Gyldenløvesgate DA (996 166 899), Bergen Nord Tannhelsesenter AS (980 853 527), Tannlege Jan Ove Sand AS (931 824 104), Kjeveortoped Helga Elisabeth Bøe AS (932 039 311), Bergen Storsenter Tannlegepraksis AS (928 973 131), Tannlege Klette AS (988 488 003), Anto AS (818 717 202), Tannlegene Klette og Race AS (922 272 786), Dronningens Tannlegesenter AS (916 507 070) och Gimle Tannhelsesenter AS (827 906 832) samt OC Holding B.V. (24341100) som i sin tur äger 100 % av aktierna i Tandartsenpraktijk Kennemerland B.V. (34325599), Tandartsenpraktijk Kennemerland II B.V. (58279180), Tandartsenpraktijk Kennemerland III B.V. (62669214), Tandartsenpraktijk Kennemerland IV B.V. (62669303) och Tandartsenpraktijk Kennemerland V B.V. (63997169).

Dotterföretagen är verksamma inom tandvård och bedriver allmäntandvård samt specialisttandvård på flera håll i Sverige, Norge och Nederländerna. I företaget H.F Oral Care bedrivs både kliniktandvård samt ambulerande tandvård i hemmen samt utbildning till omvårdnadspersonal. Den ambulerande verksamheten bedrivs i ett flertal regioner i Sverige."



Översikt (tkr)	2023	2022	2021	2020
Nettoomsättning	0	0	0	10
Resultat efter finansiella poster	-15 362	-9 477	-10 799	-10 234
Balansomslutning	530 453	381 597	163 202	142 668
Soliditet	15,8%	22,5%	31,4%	28,4%
Avkastning på eget kapital	neg.	neg.	neg.	neg.
Medelantal anställda	0	0	0	0

Nyckeltalsdefinitioner

Resultat i procent av nettoomsättningen

Resultat efter finansiella poster i procent av nettoomsättningen.

Avkastning på eget kapital

Resultat efter finansiella poster i procent av genomsnittligt justerat eget kapital.

Soliditet

Justerat eget kapital i procent av balansomslutning.

Väsentliga händelser under räkenskapsåret

"Den 10 januari 2023 förvärvades kliniken Tannlege Espen B. Frojd AS som ligger i Drammen väster om Oslo (999 538 568), bolaget ägs till 100%.

Den 15 januari 2023 förvärvades kliniken MinMun AB som ligger i centrala Stockholm (559080-6070) bolaget ägs till 100%.

Den 1 april förvärvades kliniken Tandläkarhuset i Bromma AB (556913-3340) bolaget ägs till 100%.

Den 2 juni förvärvades kliniken Unnegård Dental AB (556220-8974) bolaget ägs till 100%.

Den 15 juni förvärvades kliniken Clumsky AB (559000-0583) bolaget ägs till 100%.

Den 31 augusti förvärvades kliniken Tandgruppen Kungsbacka AB (556686-1703) bolaget ägs till 100%.


Den 1 september förvärvades kliniken Tandläkarna Andrén AB (556981-8726) bolaget ägs till 100%.

Den 29 september förvärvades bolaget kliniken Masthuggskliniken AB (556693-9558) bolaget ägs till 100%.

Den 13 oktober 2023 förvärvades Tandartspraktijk Kennemerland som ligger i Nederländerna och består av fem kliniker som ägs till 100%. I samband med det startades holdingbolaget O.C Holding B.V.

Den 30 november förvärvades kliniken Nätra tandvård AB Dental AB (559435-6833) bolaget ägs till 100%.

Den 8/12 2023 förvärvades 8 kliniker i Norge fördelat på 21 bolag, Malmbyruggen Tannklinikk i Arendal, Markens Tannlegesenter, Tannlegene i Gyldenløvesgate, Dronningens Tannlegesenter och Gimle Helsehus Tannlegesenter i Kristiansand, Bergen Nord Tannhelsesenter och Bergen Storsenter Tannlegepraksis i Bergen samt Tannlegene Klette og Race i Moss. Bolagen ägs till 100%."



Väsentliga händelser efter räkenskapsårets slut

Den 1 april förvärvades kliniken Compassen Tandläkarna AB (556674-4115) bolaget ägs till 100%.
Under Maj månad har Oral Care Mjölby AB fusionerats in i systerbolaget H.F Oral Care AB,

Framtida utveckling

Bolaget kommer under 2024 fortsätta expandera och utveckla verksamheten till ytterligare områden och utvärdera möjlighet att förvärva och etablera fler tandvårdskliniker i Norden samt Nederländerna.

Forskning och utveckling

För att öka kvalitet, patientsäkerhet och återrapporteringen till regionerna har bolaget fortsatt att vidareutveckla kvalitets- och stödsystem samt verksamhetsprocesser. Bolaget har också inom den uppsökande verksamheten i Region Skåne samt i Region Stockholm erhållit certifiering enligt kvalitetsledningsstandarden SS-EN-ISO 9001:2015 samt miljöledningsstandarden 14001:2015.

Oral Care har de senaste åren deltagit i nya forskningssamarbeten som resulterat i ny kunskap om tandvård för äldre samt publicering i vetenskapliga publikationer.

Hållbarhet

Företaget har under 2023 gått med i FN:s Agenda 2030 och kommer löpande rapportera KPI:s inom områdena God hälsa och välbefinnande, Anställdas hälsa och välbefinnande, koldioxidavtryck och goda affärsmetoder

Förändringar i eget kapital

	Aktie kapital	Fri överkursfond	Övrigt fritt eget kapital	Årets resultat	Totalt
Belopp vid årets ingång	84 729	71 033 846	19 651 058	-4 820 010	85 949 623
Omföring av årets resultat			-4 820 010	4 820 010	0
Årets resultat				-2 261 985	-2 261 985
Belopp vid årets utgång	84 729	71 033 846	14 831 048	-2 261 985	83 687 638

Till årsstämmans förfogande står följande :


Överkursfond		71 033 846
Balanserad vinst		14 831 048
Årets resultat		-2 261 985
	Kronor	83 602 909
Styrelsen föreslår att vinstmedlen disponeras så att:		
i ny räkning överförs		83 602 909
	Kronor	83 602 909



Resultaträkning

	Not	2023	2022
	1		
<i>Rörelsens intäkter</i>			
Övriga rörelseintäkter		0	0
		0	0
<i>Rörelsens kostnader</i>			
Råvaror och förnödenheter		0	0
Övriga externa kostnader		-15 379 421	-1 585 023
Personalkostnader	2	-56 607	-114 620
Övriga rörelsekostnader		-251 953	0
		-15 687 981	-1 699 644
Rörelseresultat		-15 687 981	-1 699 644
Resultat från finansiella investeringar:			
Ränteintäkter och liknande resultatposter		1 412	0
Räntekostnader och liknande resultatposter	3	324 584	-7 776 877
		325 995	-7 776 877
Resultat efter finansiella poster		-15 361 985	-9 476 521
Erhållna koncernbidrag		13 100 000	4 656 511
Resultat före skatt		-2 261 985	-4 820 010
Skatt på årets resultat		0	0
Årets resultat		-2 261 985	-4 820 010

ank=20240701;2024070208296



Balansräkning

	Not	2023-12-31	2022-12-31
TILLGÅNGAR			
<i>Anläggningstillgångar</i>			
<i>Finansiella anläggningstillgångar</i>			
Andelar i koncernföretag	4	175 291 233	135 171 702
		175 291 233	135 171 702
Summa anläggningstillgångar		175 291 233	135 171 702
<i>Omsättningstillgångar</i>			
<i>Kortfristiga fordringar</i>			
Fordringar hos koncernföretag		355 090 598	246 358 326
Övriga fordringar		29 418	28 948
		355 120 016	246 387 274
<i>Kassa och bank</i>			
		42 180	38 265
Summa omsättningstillgångar		355 162 196	246 425 539
SUMMA TILLGÅNGAR		530 453 429	381 597 241

ank=20240701;2024070208297




This file is sealed with a digital signature.
The seal is a guarantee for the authenticity
of the document.

Document ID:
91247374F08F49BEA92E4BE41E0DE5B1

Balansräkning

	Not	2023-12-31	2022-12-31
EGET KAPITAL OCH SKULDER			
<i>Eget kapital</i>	5		
<i>Bundet eget kapital</i>			
Aktiekapital		84 729	84 729
		84 729	84 729
<i>Fritt eget kapital</i>			
Fri överkursfond		71 033 846	71 033 846
Erhållet aktieägartillskott		49 950 000	49 950 000
Balanserat resultat		-35 118 951	-30 298 942
Årets resultat		-2 261 985	-4 820 010
		83 602 909	85 864 894
Summa eget kapital		83 687 638	85 949 623
<i>Långfristiga skulder</i>			
Skulder till kreditinstitut		127 463 796	0
Summa långfristiga skulder		127 463 796	0
<i>Kortfristiga skulder</i>			
Leverantörsskulder		0	149 375
Skulder till koncernföretag		319 251 380	295 370 243
Övriga skulder		10	0
Upplupna kostnader och förutbetalda intäkter		50 604	128 000
Summa kortfristiga skulder		319 301 994	295 647 618
SUMMA EGET KAPITAL OCH SKULDER		530 453 429	381 597 241

ank=20240701;2024070208298



Redovisnings- och värderingsprinciper

Allmänt

Årsredovisningen är upprättad i enlighet med årsredovisningslagen och BFNAR 2012:1 om *Årsredovisning och koncernredovisning (K3)*. Redovisningsprinciperna är oförändrade jämfört med föregående år.

Intäktsredovisning

Inkomsten redovisas till verkligt värde av vad företaget fått eller kommer att få. Det innebär att företaget redovisar inkomsten till nominellt värde (fakturabelopp) om företaget får ersättning i likvida medel direkt vid leveransen. Avdrag görs för lämnade rabatter.

Fordringar

Fordringar upptas till det belopp varmed de beräknas inflyta.

Övriga tillgångar, avsättningar och skulder

Övriga tillgångar, avsättningar och skulder har värderats till anskaffningsvärden om inget annat anges nedan.

Immateriella anläggningstillgångar

Immateriella anläggningstillgångar redovisas till anskaffningsvärde med avdrag för ackumulerade avskrivningar och eventuella nedskrivningar. Tillgångarna skrivs av linjärt över tillgångarnas bedömda nyttjandeperiod. Nyttjandeperioden omprövas per varje balansdag. Pågående projekt skrivs inte av utan nedskrivningsprövas årligen.

Koncernförhållanden

Bolaget är helägt dotterbolag till AX VI INV3 Holding AB, Org.nr. 559386-3433.

Bolaget är moderbolag, men med stöd av ÅRL 7 kap 2 § upprättas inte någon koncernredovisning.

Övergripande koncernredovisning upprättas av: AX VI INV3 Holding AB, Org.nr. 559386-3433, Säte: Stockholm.



Noter

Not 1 Inköp och försäljning mellan koncernföretag

Inga inköp eller försäljningar har skett mellan koncernföretag.

Not 2 Personal

Bolaget har under året inte haft några anställda och några löner eller andra ersättningar har ej betalats ut.


	2023	2022
Not 3 Räntekostnader och liknande resultatposter		
Övriga räntekostnader	-324 584	7 776 877
	-324 584	7 776 877
Not 4 Andelar i koncernföretag		
	2023-12-31	2022-12-31
Andelar i koncernföretag		
Ingående ackumulerade anskaffningsvärden	135 171 702	105 171 715
Nyanskaffningar	40 119 531	0
Lämnade aktieägartillskott	0	29 999 987
Utgående ackumulerade anskaffningsvärden	175 291 233	135 171 702
Bokfört värde	175 291 233	135 171 702

Dotterbolag:	Org.nr.	Säte	Kapital-andel	Antal andelar	Bokfört värde
Oral Care Holding SWE AB	556802-2213	Stockholm	100%	11 112	135 171 702
OC Holding B.V.	24341100	Nederländerna	100%	-	40 119 531
					175 291 233



Oral Care Group AB
Org.nr 559080-5254

Dotterdotterbolag:	Org.nr.	Säte	Kapital-andel	Antal andelar	Bokfört värde
H.F. Oral Care AB	556346-4840	Stockholm	100%	5 000	79 253 661
Oral Care Mjölby AB	556462-7437	Stockholm	100%	1 000	8 211 291
Oral Care Särö AB	556401-9189	Kungsbacka	100%	10 000	30 997 233
Oral Care Odenplan AB	556715-9776	Stockholm	100%	1 000	6 429 515
Tandläkarna Wiklund Sundsvall AB	556829-8623	Stockholm	100%	50	52 109 991
Tandläkarna Wiklund Härnösand AB	556987-7276	Stockholm	100%	500	73 792 862
Incisor Dental Lab Sundsvall AB	559205-1345	Stockholm	100%	500	14 185 797
Tandläkare Jan Torsteinsrud AB	556392-7333	Köping	100%	1 000	7 851 240
Tandläkare Håkan Karlsson AB	556374-8556	Stockholm	100%	1 000	4 100 662
MInMun AB	559080-6070	Stockholm	100%	1 000	20 800 000
Tandläkarhuset Bromma AB	556913-3340	Stockholm	100%	500	17 175 428
Unnegård Dental AB	556220-8974	Västerås	100%	1 000	20 937 616
Clumsky AB	559000-0583	Umeå	100%	500	15 025 659
Tandläkarna Andrén AB	556981-8726	Stockholm	100%	500	18 054 500
Tandgruppen Kungsbacka AB	556686-1703	Stockholm	100%	1 290	86 455 984
Masthuggskliniken AB	556693-9558	Stockholm	100%	1 000	37 718 364
Nätra Tandvård AB	559435-6833	Örnsköldsvik	100%	250	7 967 382
OC Nordic Norway Holding AS	923 393 951	Oslo	100%	45 000	50 627 816
Tannlegesenteret AS	965 075 542	Oslo	100%	1 000	75 525 701
Festningen Tannklinikk AS	923 603 921	Oslo	100%	100	42 022 259
Torget Tannlegesenter AS	999 538 568	Norge	100%	30	17 233 577
OCNN 2 AS	931 750 283	Norge	100%	300	37 898 565
Tannlege Unni Engebretsen Bryn	931 477 269	Norge	100%	30 000	9 525 515
Malmbyggen Tannklinikk AS	931 124 803	Norge	100%	30	7 847 445
Tannlege Jan Wiggo Mjølmer AS	929 237 722	Norge	100%	30 000	6 564 215
Malmbyggen Tannklinikk DA	996 197 697	Norge	100% -		394 351
Tannlege Iak AS	931 478 052	Norge	100%	30 000	6 580 667
Markens Tannlegesenter AS	931 953 893	Norge	100%	30 000	6 580 667
Brekka Dental AS	931 699 083	Norge	100%	30 000	6 580 667
Markens Tannlegesenter DA	992 670 096	Norge	100% -		0
Tannlegene i Gyldenløvesgate AS	918 941 207	Norge	100%	300	5 675 825
Tannlege Lise Brauer Drift AS	931 665 545	Norge	100%	30 000	5 675 825
Tannlegene i Gyldenløvesgate DA	996 166 899	Norge	100% -		0
Bergen Nord Tannhelsesenter AS	980 853 527	Norge	100%	1 000	25 417 825
Tannlege Jan Ove Sand AS	931 824 104	Norge	100%	100	2 961 300
Kjeveortoped Helga Elisabeth Bøe AS	932 039 311	Norge	100%	100	10 117 775
Bergen Storsenter Tannlegepraksis AS	928 973 131	Norge	100%	30 000	25 664 600
Tannlege Klette AS	988 488 003	Norge	100%	1 000	22 148 777
Anto AS	818 717 202	Norge	100%	100	21 179 010
Tannlegene Klette og Race AS	922 272 786	Norge	100%	100 000	98 710
Dronningens Tannlegesenter AS	916 507 070	Norge	100%	30	24 677 500
Gimle Tannhelsesenter AS	827 906 832	Norge	100%	30 000	0
Tandartsenpraktijk Kennemerland B.V.	34325599	Nederländerna	100%	18 000	17 665 870
Tandartsenpraktijk Kennemerland II B.V.	58279180	Nederländerna	100%	2	33 606 938
Tandartsenpraktijk Kennemerland III B.V.	62669214	Nederländerna	100%	2	36 995 117
Tandartsenpraktijk Kennemerland IV B.V.	62669303	Nederländerna	100%	2	31 475 524
Tandartsenpraktijk Kennemerland V B.V.	63997169	Nederländerna	100%	2	6 357 650
					1 038 166 877



This file is sealed with a digital signature.
The seal is a guarantee for the authenticity
of the document.

Document ID:
91247374F08F49BEA92E4BE41E0DE5B1

Oral Care Group AB
Org.nr 559080-5254

	Antal aktier	Kvotvärde
Not 5 Upplysningar om aktiekapital		
Antal/värde vid årets ingång	84 729 197	0,001
Antal/värde vid årets utgång	84 729 197	0,001
	2023-12-31	2022-12-31
Not 6 Poster inom linjen		
Ställda säkerheter		
Skulder för vilka säkerhet ställts	0	0
Eventualförpliktelser		
Borgenförbindelser	0	0
<i>varav till förmån för koncernföretag</i>	0	0

Vår underskrift har lämnats den dag som framgår av vår elektroniska signatur.

Thomas Blomqvist
Ordförande

Thomas Berglund
Ledamot

Hernan Ruiz Narbona
Ledamot

Asbjørn Mosgaard Hyldgaard
Ledamot

Vår revisionsberättelse har lämnats den dag som framgår av vår elektroniska underskrift.

Öhrlings PricewaterhouseCoopers AB

Tobias Strähle
Auktoriserad revisor



List of Signatures

Page 1/1



Oral Care Group AB ÅR 2023.pdf

Name	Method	Signed at
TOBIAS HOLMER STRÅLE	BANKID	2024-06-25 20:45 GMT+02
Thomas Berglund	BANKID	2024-06-25 18:26 GMT+02
THOMAS BLOMQVIST	BANKID	2024-06-25 12:35 GMT+02
HERNAN RUIZ NARBONA	BANKID	2024-06-25 10:59 GMT+02
Asbjørn Mosgaard Hylgaard	MitID	2024-06-25 09:38 GMT+02



This file is sealed with a digital signature. The seal is a guarantee for the authenticity of the document.

External reference: 91247374F08F49BEA92E4BE41E0DE5B1

ank=20240701;2024070208291

Revisionsberättelse

Till bolagsstämman i Oral Care Group AB, org.nr 559080-5254

Rapport om årsredovisningen

Uttalanden

Vi har utfört en revision av årsredovisningen för Oral Care Group AB för år 2023.

Enligt vår uppfattning har årsredovisningen upprättats i enlighet med årsredovisningslagen och ger en i alla väsentliga avseenden rättvisande bild av Oral Care Group ABs finansiella ställning per den 31 december 2023 och av dess finansiella resultat för året enligt årsredovisningslagen. Förvaltningsberättelsen är förenlig med årsredovisningens övriga delar.

Vi tillstyrker därför att bolagsstämman fastställer resultaträkningen och balansräkningen för Oral Care Group AB.

Grund för uttalanden

Vi har utfört revisionen enligt International Standards on Auditing (ISA) och god revisionssed i Sverige. Vårt ansvar enligt dessa standarder beskrivs närmare i avsnittet Revisorns ansvar. Vi är oberoende i förhållande till Oral Care Group AB enligt god revisorssed i Sverige och har i övrigt fullgjort vårt yrkesetiska ansvar enligt dessa krav.

Vi anser att de revisionsbevis vi har inhämtat är tillräckliga och ändamålsenliga som grund för våra uttalanden.

Styrelsens ansvar

Det är styrelsen som har ansvaret för att årsredovisningen upprättas och att den ger en rättvisande bild enligt årsredovisningslagen. Styrelsen ansvarar även för den interna kontroll som de bedömer är nödvändig för att upprätta en årsredovisning som inte innehåller några väsentliga felaktigheter, vare sig dessa beror på oegentligheter eller misstag.

Vid upprättandet av årsredovisningen ansvarar styrelsen för bedömningen av bolagets förmåga att fortsätta verksamheten. De upplyser, när så är tillämpligt, om förhållanden som kan påverka förmågan att fortsätta verksamheten och att använda antagandet om fortsatt drift. Antagandet om fortsatt drift tillämpas dock inte om styrelsen avser att likvidera bolaget, upphöra med verksamheten eller inte har något realistiskt alternativ till att göra något av detta.

Revisorns ansvar

Våra mål är att uppnå en rimlig grad av säkerhet om huruvida årsredovisningen som helhet inte innehåller några väsentliga felaktigheter, vare sig dessa beror på oegentligheter eller misstag, och att lämna en revisionsberättelse som innehåller våra uttalanden. Rimlig säkerhet är en hög grad av säkerhet, men är ingen garanti för att en revision som utförs enligt ISA och god revisionssed i Sverige alltid kommer att upptäcka en väsentlig felaktighet om en sådan finns. Felaktigheter kan uppstå på grund av oegentligheter eller misstag och anses vara väsentliga om de enskilt eller tillsammans rimligen kan förväntas påverka de ekonomiska beslut som användare fattar med grund i årsredovisningen.

En ytterligare beskrivning av vårt ansvar för revisionen av årsredovisningen finns på Revisorsinspektionens webbplats: www.revisorsinspektionen.se/revisornsansvar. Denna beskrivning är en del av revisionsberättelsen.

Rapport om andra krav enligt lagar och andra författningar

Uttalanden

Utöver vår revision av årsredovisningen har vi även utfört en revision av styrelsens förvaltning för Oral Care Group AB för år 2023 samt av förslaget till dispositioner beträffande bolagets vinst eller förlust.

Vi tillstyrker att bolagsstämman disponerar vinsten enligt förslaget i förvaltningsberättelsen och beviljar styrelsens ledamöter ansvarsfrihet för räkenskapsåret.

Grund för uttalanden

Vi har utfört revisionen enligt god revisionssed i Sverige. Vårt ansvar enligt denna beskrivs närmare i avsnittet Revisorns ansvar. Vi är oberoende i förhållande till Oral Care Group AB enligt god revisorssed i Sverige och har i övrigt fullgjort vårt yrkesetiska ansvar enligt dessa krav.

Vi anser att de revisionsbevis vi har inhämtat är tillräckliga och ändamålsenliga som grund för våra uttalanden.

Styrelsens ansvar

Det är styrelsen som har ansvaret för förslaget till dispositioner beträffande bolagets vinst eller förlust. Vid förslag till utdelning innefattar detta bland annat en bedömning av om utdelningen är försvarlig med hänsyn till de krav som bolagets verksamhetsart, omfattning och risker ställer på storleken av bolagets egna kapital, konsolideringsbehov, likviditet och ställning i övrigt.

Styrelsen ansvarar för bolagets organisation och förvaltningen av bolagets angelägenheter. Detta innefattar bland annat att fortlöpande bedöma bolagets ekonomiska situation, och att tillse att bolagets organisation är utformad så att bokföringen, medelsförvaltningen och bolagets ekonomiska angelägenheter i övrigt kontrolleras på ett betryggande sätt.

Revisorns ansvar

Vårt mål beträffande revisionen av förvaltningen, och därmed vårt uttalande om ansvarsfrihet, är att inhämta revisionsbevis för att med en rimlig grad av säkerhet kunna bedöma om någon styrelseledamot i något väsentligt avseende:

- företagit någon åtgärd eller gjort sig skyldig till någon försummelse som kan föranleda ersättningsskyldighet mot bolaget, eller
- på något annat sätt handlat i strid med aktiebolagslagen, årsredovisningslagen eller bolagsordningen.

Vårt mål beträffande revisionen av förslaget till dispositioner av bolagets vinst eller förlust, och därmed vårt uttalande om detta, är att med rimlig grad av säkerhet bedöma om förslaget är förenligt med aktiebolagslagen.

Rimlig säkerhet är en hög grad av säkerhet, men ingen garanti för att en revision som utförs enligt god revisionssed i Sverige alltid kommer att upptäcka åtgärder eller försummelser som kan föranleda ersättningsskyldighet mot bolaget, eller att ett förslag till dispositioner av bolagets vinst eller förlust inte är förenligt med aktiebolagslagen.

En ytterligare beskrivning av vårt ansvar för revisionen av förvaltningen finns på Revisorsinspektionens webbplats: www.revisorsinspektionen.se/revisornsansvar. Denna beskrivning är en del av revisionsberättelsen.

Stockholm den dag som framgår av vår elektroniska signatur

Öhrlings PricewaterhouseCoopers AB

Tobias Strähle
Auktoriserad revisor

Deltagare

ÖHRLINGS PRICEWATERHOUSECOOPERS AB 556029-6740 Sverige

Signerat med Svenskt BankID

2024-06-25 18:45:12 UTC

Namn returnerat från Svenskt BankID: TOBIAS HOLMER STRÅLE

Datum

Tobias Stråhle

Auktoriserad revisor

Leveranskanal: E-post

240820
Lizette Tetzell
Lizette Tetzell

Fotokopians överensstämmelse
med originalet intygas:

2024082101737

Revisionsberättelse

Till bolagsstämman i AX VI INV3 Holding AB, org.nr 559386-3433

Rapport om årsredovisningen och koncernredovisningen

Uttalanden

Vi har utfört en revision av årsredovisningen och koncernredovisningen för AX VI INV3 Holding AB för år 2023.

Enligt vår uppfattning har årsredovisningen och koncernredovisningen upprättats i enlighet med årsredovisningslagen och ger en i alla väsentliga avseenden rättvisande bild av moderbolagets och koncernens finansiella ställning per den 31 december 2023 och av dessas finansiella resultat och kassaflöde för året enligt årsredovisningslagen. Förvaltningsberättelsen är förenlig med årsredovisningens och koncernredovisningens övriga delar.

Vi tillstyrker därför att bolagsstämman fastställer resultaträkningen och balansräkningen för moderbolaget och koncernen.

Grund för uttalanden

Vi har utfört revisionen enligt International Standards on Auditing (ISA) och god revisionssed i Sverige. Vårt ansvar enligt dessa standarder beskrivs närmare i avsnittet Revisorns ansvar. Vi är oberoende i förhållande till moderbolaget och koncernen enligt god revisorssed i Sverige och har i övrigt fullgjort vårt yrkesetiska ansvar enligt dessa krav.

Vi anser att de revisionsbevis vi har inhämtat är tillräckliga och ändamålsenliga som grund för våra uttalanden.

Styrelsens ansvar

Det är styrelsen som har ansvaret för att årsredovisningen och koncernredovisningen upprättas och att de ger en rättvisande bild enligt årsredovisningslagen. Styrelsen ansvarar även för den interna kontroll som de bedömer är nödvändig för att upprätta en årsredovisning och koncernredovisning som inte innehåller några väsentliga felaktigheter, vare sig dessa beror på oegentligheter eller misstag.

Vid upprättandet av årsredovisningen och koncernredovisningen ansvarar styrelsen för bedömningen av bolagets och koncernens förmåga att fortsätta verksamheten. De upplyser, när så är tillämpligt, om förhållanden som kan påverka förmågan att fortsätta verksamheten och att använda antagandet om fortsatt drift. Antagandet om fortsatt drift tillämpas dock inte om styrelsen avser att likvidera bolaget, upphöra med verksamheten eller inte har något realistiskt alternativ till att göra något av detta.

Revisorns ansvar

Våra mål är att uppnå en rimlig grad av säkerhet om huruvida årsredovisningen och koncernredovisningen som helhet inte innehåller några väsentliga felaktigheter, vare sig dessa beror på oegentligheter eller misstag, och att lämna en revisionsberättelse som innehåller våra uttalanden. Rimlig säkerhet är en hög grad av säkerhet, men är ingen garanti för att en revision som utförs enligt ISA och god revisions sed i Sverige alltid kommer att upptäcka en väsentlig felaktighet om en sådan finns. Felaktigheter kan uppstå på grund av oegentligheter eller misstag och anses vara väsentliga om de enskilt eller tillsammans rimligen kan förväntas påverka de ekonomiska beslut som användare fattar med grund i årsredovisningen och koncernredovisningen.

En ytterligare beskrivning av vårt ansvar för revisionen av årsredovisningen och koncernredovisningen finns på Revisorsinspektionens webbplats: www.revisorsinspektionen.se/revisornsansvar. Denna beskrivning är en del av revisionsberättelsen.

Rapport om andra krav enligt lagar och andra författningar

Uttalanden

Utöver vår revision av årsredovisningen och koncernredovisningen har vi även utfört en revision av styrelsens förvaltning för AX VI INV3 Holding AB för år 2023 samt av förslaget till dispositioner beträffande bolagets vinst eller förlust.

Vi tillstyrker att bolagsstämman disponerar vinsten enligt förslaget i förvaltningsberättelsen och beviljar styrelsens ledamöter ansvarsfrihet för räkenskapsåret.

Grund för uttalanden

Vi har utfört revisionen enligt god revisions sed i Sverige. Vårt ansvar enligt denna beskrivs närmare i avsnittet Revisorns ansvar. Vi är oberoende i förhållande till moderbolaget och koncernen enligt god revisors sed i Sverige och har i övrigt fullgjort vårt yrkesetiska ansvar enligt dessa krav.

Vi anser att de revisionsbevis vi har inhämtat är tillräckliga och ändamålsenliga som grund för våra uttalanden.

Styrelsens ansvar

Det är styrelsen som har ansvaret för förslaget till dispositioner beträffande bolagets vinst eller förlust. Vid förslag till utdelning innefattar detta bland annat en bedömning av om utdelningen är försvarlig med hänsyn till de krav som bolagets och koncernens verksamhetsart, omfattning och risker ställer på storleken av moderbolagets och koncernens egna kapital, konsolideringsbehov, likviditet och ställning i övrigt.

Styrelsen ansvarar för bolagets organisation och förvaltningen av bolagets angelägenheter. Detta innefattar bland annat att fortlöpande bedöma bolagets och koncernens ekonomiska situation, och att tillse att bolagets organisation är utformad så att bokföringen, medelsförvaltningen och bolagets ekonomiska angelägenheter i övrigt kontrolleras på ett betryggande sätt.

Revisorns ansvar

Vårt mål beträffande revisionen av förvaltningen, och därmed vårt uttalande om ansvarsfrihet, är att inhämta revisionsbevis för att med en rimlig grad av säkerhet kunna bedöma om någon styrelseledamot i något väsentligt avseende:

- företagit någon åtgärd eller gjort sig skyldig till någon försummelse som kan föranleda ersättningsskyldighet mot bolaget, eller
- på något annat sätt handlat i strid med aktiebolagslagen, årsredovisningslagen eller bolagsordningen.

Vårt mål beträffande revisionen av förslaget till dispositioner av bolagets vinst eller förlust, och därmed vårt uttalande om detta, är att med rimlig grad av säkerhet bedöma om förslaget är förenligt med aktiebolagslagen.

Rimlig säkerhet är en hög grad av säkerhet, men ingen garanti för att en revision som utförs enligt god revisions sed i Sverige alltid kommer att upptäcka åtgärder eller försummelser som kan föranleda ersättningsskyldighet mot bolaget, eller att ett förslag till dispositioner av bolagets vinst eller förlust inte är förenligt med aktiebolagslagen.

En ytterligare beskrivning av vårt ansvar för revisionen av förvaltningen finns på Revisorsinspektionens webbplats: www.revisorsinspektionen.se/revisornsansvar. Denna beskrivning är en del av revisionsberättelsen.

Stockholm den dag som framgår av vår elektroniska signatur

Öhrlings PricewaterhouseCoopers AB

Tobias Strähle
Auktoriserad revisor

Deltagare

ÖHRLINGS PRICEWATERHOUSECOOPERS AB 556029-6740 Sverige

Signerat med Svenskt BankID

2024-06-25 18:35:19 UTC

Namn returnerat från Svenskt BankID: TOBIAS HOLMER STRÅLE

Datum

Tobias Stråhle

Auktoriserad revisor

Leveranskanal: E-post

2024082800393

List of Signatures

Page 1/1

2024082800394



AX VI INV3 Holding AB ÅR 2023 Final.pdf

Name	Method	Signed at
TOBIAS HOLMER STRÅLE	BANKID	2024-06-25 20:35 GMT+02
THOMAS BLOMQVIST	BANKID	2024-06-25 12:35 GMT+02
Asbjørn Mosgaard Hylgaard	MitID	2024-06-25 09:37 GMT+02



This file is sealed with a digital signature. The seal is a guarantee for the authenticity of the document.

External reference: 069AE83C412B446C8D2DC96662A074FF

Årsredovisning för räkenskapsåret 2023

Styrelsen för AX VI INV3 Holding AB, org nr 559386-3433 avger härmed följande årsredovisning.

Innehåll	Sida
Förvaltningsberättelse	2-4
Koncernen	
Resultaträkning	5
Balansräkning	6-7
Kassaflödesanalys	8
Moderföretaget	
Resultaträkning	9
Balansräkning	10-11
Kassaflödesanalys	12
Tilläggsupplysningar	
Redovisningsprinciper m.m.	13-15
Noter	16-24
Underskrifter	24

Alla belopp redovisas, om inte annat anges, i kronor (kr). Uppgifter inom parentes avser föregående år.



AX VI INV3 Holding AB

Org.nr 559386-3433

Förvaltningsberättelse

Ägarförhållanden

AX VI INV3 Holding AB (559386-3433) ägs av Axcel AB (AX VI INV3 Holding I AB, 559386-3425). Styrelsen har sitt säte i Stockholm.

Information om verksamheten


AX VI INV3 Holding AB äger sedan 2022-09-01 100% av aktierna i Oral Care Group AB (559080-5254).

Oral Care Group AB äger 100% av aktierna i Oral Care Holding SWE AB som i sin tur äger 100% av aktierna i H.F. Oral Care AB (556346-4840), Oral Care i Mjölby AB (559039-9340), Särö Tandvård AB (556401-9189), Oral Care Odenplan AB (556715-9776), Tandläkarna Wiklunds Härnösand AB (556987-7276), Tandläkarna Wiklunds Sundsvall AB (556829-8623), Incisor Dental lab Sundsvall AB (559205-1345), Tandläkare Jan Torsteinsrud AB (556392-7333), Tandläkare Håkan Karlsson AB (556374-8556), MinMun AB (559080-6070), Tandläkarhuset Bromma AB (556913-3340), Unnegård Dental AB (556220-8974), Clumsky AB (559000-0583), Oral Care Kungsbacka AB (556686-1703), Tandläkarna Andrén AB (556981-8726), Oral Care Masthuggskliniken AB (556693-9558), Oral Care Nätra Tandvård AB (559435-6833).

Oral Care Holding SWE AB äger även 100 % av aktierna i Oral Care Nordic Norway Holding AS (923 393 951) som i sin tur äger 100 % av aktierna i Tannlegesenteret AS (965 075 542) och Festingen AS (923 603 921), Torget Tannlegesenter AS (999 538 568), Tannlege Unni Engebretsen Bryn (931 477 269), Malmbyggen Tannklinikk AS (931 124 803), Tannlege Jan Wiggo Mjølner AS (929 237 722), Malmbyggen Tannklinikk DA (996 197 697), Tannlege Iak AS (931 478 052), Markens Tannlegesenter AS (931 953 893), Brekka Dental AS (931 699 083), Markens Tannlegesenter DA (992 670 096), Tannlegene i Gyldenløvesgate AS (918 941 207), Tannlege Lise Brauer Drift AS (931 665 545), Tannlegene i Gyldenløvesgate DA (996 166 899), Bergen Nord Tannhelsesenter AS (980 853 527), Tannlege Jan Ove Sand AS (931 824 104), Kjeveortoped Helga Elisabeth Bøe AS (932 039 311), Bergen Storsenter Tannlegepraksis AS (928 973 131), Tannlege Klette AS (988 488 003), Anto AS (818 717 202), Tannlegene Klette og Race AS (922 272 786), Dronningens Tannlegesenter AS (916 507 070) och Gimle Tannhelsesenter AS (827 906 832).

Oral Care Holding SWE AB äger även 100 % av aktierna i OC Holding B.V. (24341100) som i sin tur äger 100 % av aktierna i Tandartsenpraktijk Kennemerland B.V. (34325599), Tandartsenpraktijk Kennemerland II B.V. (58279180), Tandartsenpraktijk Kennemerland III B.V. (62669214), Tandartsenpraktijk Kennemerland IV B.V. (62669303) och Tandartsenpraktijk Kennemerland V B.V. (63997169).

Dotterföretagen är verksamma inom tandvård och bedriver kliniktandvård på flera håll i Sverige, Norge och Nederländerna. I företaget H.F Oral Care bedrivs ambulerande tandvård i hemmen samt utbildning till omvårdnadspersonal. Den ambulerande verksamheten bedrivs i ett flertal regioner i Sverige.



This file is sealed with a digital signature.
The seal is a guarantee for the authenticity
of the document.

Document ID:
069AE83C412B446C8D2DC96662A074FF

	2023-01-01 - 2023-12-31	2022-09-01 - 2022-12-31 4 mån
Flerårsöversikt koncernen (tkr)		
Nettoomsättning	571 171	167 278
Resultat efter finansiella poster	-110 446	-21 932
Avkastning på eget kapital	neg.	neg.
Balansomslutning	1 520 765	979 130
Soliditet	19,7%	43,7%
Medelantal anställda	471	333

	2023-01-01 - 2023-12-31	2022-06-23 - 2022-12-31 6 mån
Flerårsöversikt moderbolaget (tkr)		
Nettoomsättning	0	0
Resultat efter finansiella poster	-41 644	-8 832
Avkastning på eget kapital	neg.	neg.
Balansomslutning	896 850	885 104
Soliditet	46,2%	51,0%
Medelantal anställda	0	0

Nyckeltalsdefinitioner*Resultat i procent av nettoomsättningen*

Resultat efter finansiella poster i procent av nettoomsättningen.

Avkastning på eget kapital

Resultat efter finansiella poster i procent av genomsnittligt justerat eget kapital.

Soliditet

Justerat eget kapital i procent av balansomslutning.

Väsentliga händelser under räkenskapsåret

Den 10 januari 2023 förvärvades kliniken Tannlege Espen B. Frojd AS som ligger i Drammen väster om Oslo (999 538 568), bolaget ägs till 100%.

Den 15 januari 2023 förvärvades kliniken MinMun AB som ligger i centrala Stockholm (559080-6070) bolaget ägs till 100%.

Den 1 april 2023 förvärvades kliniken Tandläkarhuset i Bromma AB (556913-3340) bolaget ägs till 100%.

Den 2 juni 2023 förvärvades kliniken Unnegård Dental AB (556220-8974) bolaget ägs till 100%.

Den 15 juni 2023 förvärvades kliniken Clumsky AB (559000-0583) bolaget ägs till 100%.

Den 31 augusti 2023 förvärvades kliniken Tandgruppen Kungsbacka AB (556686-1703) bolaget ägs till 100%.

Den 1 september 2023 förvärvades kliniken Tandläkarna Andrén AB (556981-8726) bolaget ägs till 100%.

Den 29 september 2023 förvärvades bolaget kliniken Masthuggskliniken AB (556693-9558) bolaget ägs till 100%.

Den 13 oktober 2023 förvärvades Tandartspraktijk Kennemerland som ligger i Nederländerna och består av fem kliniker som ägs till 100 %. I samband med det startades holdingbolaget O.C Holding B.V

Den 30 november förvärvades kliniken Nätra tandvård AB Dental AB (559435-6833) bolaget ägs till 100%.

Den 8 december 2023 förvärvades 8 kliniker i Norge fördelat på 21 bolag, Malmbyggen Tannklinik i Arendal, Markens Tannlegesenter, Tannlegene i Gyldenløvesgate, Dronningens Tannlegesenter och Gimle Helsehus Tannlegesenter i Kristiansand, Bergen Nord Tannhelsesenter och Bergen Storsenter Tannlegepraksis i Bergen samt Tannlegene Klette og Race i Moss. Bolagen ägs till 100 %.



This file is sealed with a digital signature.
The seal is a guarantee for the authenticity
of the document.

Document ID:
069AE83C412B446C8D2DC96662A074FF

Väsentliga händelser efter räkenskapsårets slut

Den 1 april förvärvades kliniken Compassen Tandläkarna AB (556674-4115) bolaget ägs till 100%.
Under Maj månad har Oral Care Mjölby AB fusionerats in i systerbolaget H.F Oral Care AB.
Den 30 maj förvärvades kliniken Tandläkare Ebba Sörensson AB (556155-1959) bolaget ägs till 100%.
Den 31 maj förvärvades kliniken Tandläkarna på Hörnet (556891-4302) bolaget ägs till 100%.

Företagets förväntade framtida utveckling

Koncernen kommer under 2024 fortsätta expandera och utveckla verksamheten till ytterligare områden och utvärdera möjlighet att förvärva och etablera fler tandvårdskliniker i Norden samt Nederländerna.

Forskning och utveckling

För att öka kvalitet, patientsäkerhet och återrapporteringen till regionerna har bolaget fortsatt att vidareutveckla kvalitets- och stödsystem samt verksamhetsprocesser. Bolaget har också inom den uppsökande verksamheten i Region Skåne erhållit certifiering enligt kvalitetsledningsstandarden SS-EN-ISO 9001:2015 samt miljöledningsstandarden 14001:2015 samt i Region Stockholm erhållit certifiering enligt miljöledningsstandarden 14001:2015.

Oral Care har de senaste åren deltagit i nya forskningssamarbeten som resulterat i ny kunskap om tandvård för äldre samt publicering i vetenskapliga publikationer.

Hållbarhet

Företaget har under 2023 gått med i FN:s Agenda 2030 och kommer löpande rapportera KPI:s inom områdena God hälsa och välbefinnande, Anställdas hälsa och välbefinnande, koldioxidavtryck och goda affärsmetoder.

Förändringar i eget kapital

Koncernen

	Aktiekapital	Övrigt till- skjutet kapital	Annat eget kapital samt årets resultat	Totalt
Belopp vid årets ingång	460 450	459 446 645	-32 503 145	427 403 950
Årets resultat			-122 412 465	-122 412 465
Omräkningsdifferens			-6 026 420	-6 026 420
Belopp vid årets utgång	460 450	459 446 645	-160 942 030	298 965 065

Moderföretaget


	Aktiekapital	Övrigt till- skjutet kapital	Annat eget kapital samt årets resultat	Totalt
Belopp vid årets ingång	460 450	459 989 520	-8 831 508	451 618 462
Nyemission				0
Årets resultat		0	-37 143 632	-37 143 632
Belopp vid årets utgång	460 450	459 989 520	-45 975 140	414 474 830

Förslag till vinstdisposition

Överkursfond		459 989 520
Balanserad vinst		-8 831 508
Årets resultat		-37 143 632
	Kronor	414 014 380

Styrelsen föreslår att vinstmedlen disponeras så att:

i ny räkning överförs		414 014 380
	Kronor	414 014 380



This file is sealed with a digital signature.
The seal is a guarantee for the authenticity
of the document.

Document ID:
069AE83C412B446C8D2DC96662A074FF

Koncernens resultaträkning

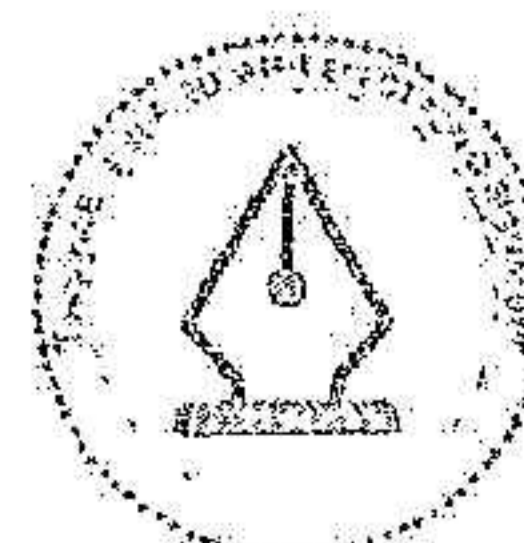
	Not	2023-01-01 - 2023-12-31	2022-09-01 - 2022-12-31 4mån
<i>Rörelsens intäkter</i>			
Nettoomsättning	1,3	571 170 832	167 277 635
Övriga rörelseintäkter	2	3 418 742	1 094 734
		574 589 574	168 372 369
<i>Rörelsens kostnader</i>			
Handelsvaror		-52 909 537	-15 677 271
Övriga externa kostnader	4,5	-105 211 911	-25 117 903
Personalkostnader	6	-323 786 372	-96 245 394
Avskrivningar av immateriella- och materiella anläggningstillgångar	10,11	-146 895 547	-42 106 226
Övriga rörelsekostnader		-13 277	-907
		-628 816 644	-179 147 702
Rörelseresultat		-54 227 069	-10 775 333
Resultat från finansiella investeringar:			
Resultat från värdepapper och fordringar som är anläggningstillgångar			
Ränteintäkter och liknande resultatposter	7	3 765 099	473 515
Räntekostnader och liknande resultatposter	8	-59 984 064	-11 629 885
		-56 218 965	-11 156 369
Resultat efter finansiella poster		-110 446 035	-21 931 702
Resultat före skatt		-110 446 035	-21 931 702
Skatt på årets resultat	9	-11 966 431	-10 630 259
Årets resultat		-122 412 465	-32 561 961

2024082800399



Koncernens balansräkning

	Not	2023-12-31	2022-12-31
TILLGÅNGAR			
<i>Anläggningstillgångar</i>			
<i>Immateriella anläggningstillgångar</i>			
Balanserade utgifter för forsknings- och utvecklingsarbeten och liknande arbeten	10	1 551 107	1 881 925
Goodwill		1 110 262 941	809 173 191
Patientstock		177 127 705	30 641 684
		1 288 941 753	841 696 800
<i>Materiella anläggningstillgångar</i>			
Inventarier, verktyg och installationer	11	88 026 157	51 122 638
		88 026 157	51 122 638
<i>Finansiella anläggningstillgångar</i>			
Uppskjuten skattefordran	12	1 231 231	389 105
Andra långfristiga fordringar		351 500	0
		1 582 731	389 105
Summa anläggningstillgångar		1 378 550 641	893 208 543
<i>Omsättningstillgångar</i>			
<i>Varulager m.m.</i>			
Färdiga varor och handfärdiga varor		4 108 447	1 162 823
		4 108 447	1 162 823
<i>Kortfristiga fordringar</i>			
Kundfordringar		33 318 819	15 865 866
Övriga fordringar		16 029 787	881 889
Förutbetalda kostnader och upplupna intäkter	13	9 716 636	7 840 572
		59 065 242	24 588 326
<i>Kassa och bank</i>		79 040 780	60 170 306
Summa omsättningstillgångar		142 214 469	85 921 456
SUMMA TILLGÅNGAR		1 520 765 110	979 129 999



Koncernens balansräkning

	Not	2023-12-31	2022-12-31
EGET KAPITAL OCH SKULDER			
<i>Eget kapital</i>			
<i>Bundet eget kapital</i>			
Aktiekapital	14	460 450	460 450
Övrigt tillskjutet kapital		459 446 645	459 446 645
Annat eget kapital		-38 529 564	58 816
Årets resultat		-122 412 465	-32 561 961
Summa eget kapital		298 965 065	427 403 950
<i>Avsättningar</i>			
Uppskjuten skatteskuld	15	46 910 102	10 180 724
Övriga avsättningar		40 000	0
Summa avsättningar		46 950 102	10 180 724
<i>Långfristiga skulder</i>			
Långfristiga leasingskulder		27 313 618	12 130 595
Skulder till koncernbolag	16	50 769 340	0
Skulder till kreditinstitut		735 479 363	430 172 025
Övriga skulder		85 356 864	36 816 736
Summa långfristiga skulder		898 919 185	479 119 356
<i>Kortfristiga skulder</i>			
Skulder till kreditinstitut		161 250 000	0
Kortfristiga leasingskulder		17 105 728	16 051 996
Leverantörsskulder		27 047 581	14 289 180
Skatteskuld		1 379 394	4 126 329
Övriga skulder		25 052 601	7 333 836
Upplupna kostnader och förutbetalda intäkter	17	44 095 454	20 624 629
Summa kortfristiga skulder		275 930 758	62 425 970
SUMMA EGET KAPITAL OCH SKULDER		1 520 765 110	979 129 999

2024082800401



Koncernens kassaflödesanalys

	Not	2023-01-01 - 2023-12-31	2022-09-01 - 2022-12-31
Den löpande verksamheten			
Rörelseresultat		-54 227 069	-10 775 333
Justeringar för poster som inte ingår i kassaflödet			
Avskrivningar och nedskrivningar	10,11	136 440 258	42 106 226
Andra ej kassaflödespåverkande poster		-24 748 788	-8 160 280
Erhållen ränta		3 765 099	-1 064 299
Erlagd ränta		-59 984 064	-10 092 070
Betald inkomstskatt		-13 239 666	-60 349
Kassaflöde från den löpande verksamheten före förändringar av rörelsekapital		-11 994 231	11 953 895
Förändringar i rörelsekapital			
Förändring av varulager		288 763	465 876
Förändring av rörelsefordringar		6 024 519	2 495 384
Förändring av rörelseskulder		27 719 121	7 784 030
Kassaflöde från den löpande verksamheten		22 038 172	22 699 186
Investeringsverksamheten			
Förvärv av immateriella anläggningstillgångar	10	-4 494 850	-23 763 797
Förvärv av materiella anläggningstillgångar	11	-88 808 296	-3 291 630
Förvärv av dotterföretag	12	-392 867 750	-365 086 745
Kassaflöde från investeringsverksamheten		-486 170 897	-392 142 171
Finansieringsverksamheten			
Upptagna lån		483 003 198	431 877 563
Ändring kortfristiga finansiella skulder		0	-1 891 807
Förändring av långfristiga fordringar		0	-372 466
Kassaflöde från finansieringsverksamheten		483 003 198	429 613 291
Årets kassaflöde		18 870 474	60 170 306
Likvida medel vid årets början		60 170 306	0
Likvida medel vid årets slut	17	79 040 780	60 170 306



Moderföretagets resultaträkning

	Not	2023-01-01 - 2023-12-31	2022-06-23 - 2022-12-31 6 mån
<i>Rörelsens intäkter</i>			
Nettoomsättning		0	0
		0	0
<i>Rörelsens kostnader</i>			
Övriga externa kostnader		-3 949 459	-2 047 468
Personalkostnader	6	-1 097 949	-204 895
		-5 047 408	-2 252 363
Rörelseresultat		-5 047 408	-2 252 363
Resultat från finansiella investeringar:			
Ränteintäkter och liknande resultatposter		1 552 157	355 763
Räntekostnader och liknande resultatposter	8	-38 148 381	-6 934 908
		-36 596 224	-6 579 145
Resultat efter finansiella poster		-41 643 632	-8 831 508
Mottagna koncernbidrag		4 500 000	0
Resultat före skatt		-37 143 632	-8 831 508
Skatt på årets resultat	9	0	0
Årets resultat		-37 143 632	-8 831 508

2024082800403



Moderföretagets balansräkning


	Not	2023-12-31	2022-12-31
TILLGÅNGAR			
<i>Anläggningstillgångar</i>			
<i>Finansiella anläggningstillgångar</i>			
Andelar i koncernföretag	12	589 620 913	589 620 913
		<u>589 620 913</u>	<u>589 620 913</u>
Summa anläggningstillgångar		589 620 913	589 620 913
<i>Omsättningstillgångar</i>			
<i>Kortfristiga fordringar</i>			
Fordringar hos koncernföretag		306 970 243	295 370 243
Förutbetalda kostnader och upplupna intäkter		21 000	28 996
		<u>307 016 243</u>	<u>295 399 240</u>
<i>Kassa och bank</i>		<u>212 809</u>	<u>83 402</u>
Summa omsättningstillgångar		307 229 052	295 482 641
SUMMA TILLGÅNGAR		896 849 965	885 103 554

2024082800404




Moderföretagets balansräkning

	Not	2023-12-31	2022-12-31
EGET KAPITAL OCH SKULDER			
<i>Eget kapital</i>	14		
<i>Bundet eget kapital</i>			
Aktiekapital		460 450	460 450
		460 450	460 450
<i>Fritt eget kapital</i>			
Fri överkursfond		459 989 520	459 989 520
Årets resultat		-37 143 632	-8 831 508
		414 014 380	451 158 012
Summa eget kapital		414 474 830	451 618 462
<i>Långfristiga skulder</i>			
Skulder till kreditinstitut	16	429 350 467	430 172 025
Summa långfristiga skulder		429 350 467	430 172 025
<i>Kortfristiga skulder</i>			
Leverantörsskulder		297 598	876 538
Skulder till koncernföretag		49 646 534	2 350 000
Övriga skulder		20 327	48 302
Upplupna kostnader och förutbetalda intäkter	17	3 060 210	38 227
Summa kortfristiga skulder		53 024 668	3 313 067
SUMMA EGET KAPITAL OCH SKULDER		896 849 965	885 103 554



Moderföretagets kassaflödesanalys

	Not	2023-01-01 - 2023-12-31	2022-06-23 - 2022-12-31 6 mån
Den löpande verksamheten			
Rörelseresultat		-5 047 408	-2 252 363
Justeringar för poster som inte ingår i kassaflödet			
Välutakursvinster/förluster		-821 558	355 763
Erlagd ränta	8	-35 134 286	-6 934 908
Kassaflöde från den löpande verksamheten före förändringar av rörelsekapital		-39 451 096	-8 831 508
Förändringar i rörelsekapital			
Förändring av rörelsefordringar		-7 117 004	-295 399 240
Förändring av rörelseskulder		46 697 507	3 313 067
Kassaflöde från den löpande verksamheten		129 407	-300 917 681
Investeringsverksamheten			
Förvärv av andelar i koncernföretag	12	0	-589 620 913
Kassaflöde från investeringsverksamheten		0	-589 620 913
Finansieringsverksamheten			
Nyemission		0	460 449 970
Upptagna lån		0	430 172 025
Kassaflöde från finansieringsverksamheten		0	890 621 995
Årets kassaflöde		129 407	83 402
Likvida medel vid årets början		83 402	0
Likvida medel vid årets slut		212 809	83 402



Redovisnings- och värderingsprinciper

Allmänna redovisningsprinciper

Årsredovisningen har upprättats enligt årsredovisningslagen (1995:1554) och BFNAR 2012:1 Årsredovisning och koncernredovisning (K3). Redovisningsprinciperna är oförändrade jämfört med föregående år.

Koncernredovisning

Koncernredovisningen är upprättad enligt förvärvsmetoden och kapitel 9 och 19 i BFNAR 2012:1 (K3). Koncernredovisningen omfattar moderföretaget samt dess dotterföretag. Med dotterföretag avses de företag i vilka moderföretaget, direkt eller indirekt, har ett bestämmande inflyande.

I koncernredovisningen faller koncernföretagens bokslutsdispositioner bort och ingår i det redovisade resultatet efter avdrag för uppskjuten skatt. Detta innebär att koncernföretagens obeskattade reserver i koncernens balansräkning fördelas mellan uppskjuten skatteskuld och eget kapital. Koncernbidrag redovisas över resultaträkningen.

Utöver vad som framgår om bokslutsdispositioner och obeskattade reserver så överensstämmer samtliga i koncernredovisningen tillämpade redovisnings- och värderingsprinciper med de som beskrivs och tillämpas av moderföretaget.

Oral Care ägs i huvudsak av Axcel med säte i Danmark samt ledande befattningshavare och olika intressenter.

Intäktsredovisning

Intäkter har upptagits till verkligt värde av vad som erhållits eller kommer att erhållas och redovisas i den omfattning det är sannolikt att de ekonomiska fördelarna kommer att tillgodogöras bolaget samt att intäkterna kan beräknas på ett tillförlitligt sätt.

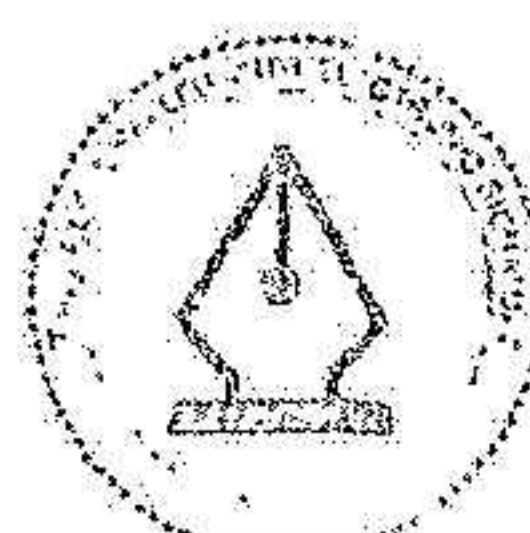
Offentliga bidrag

Offentliga bidrag redovisas som intäkt då den framtida prestationen som krävs för att erhålla bidraget utförts. I de fall bidraget erhålls innan prestationen utförs, redovisas bidraget som skuld i balansräkningen. Offentliga bidrag värderas till det verkliga värdet av vad som erhållits eller kommer att erhållas.

Leasing

Leasingavtal som innebär att de ekonomiska riskerna och fördelarna med att äga en tillgång i allt väsentligt överförs från leasegivaren till ett företag i Oral Care Group koncernen klassificeras i koncernredovisningen som finansiella leasingavtal. Finansiella leasingavtal medför att rättigheter och skyldigheter redovisas som tillgång respektive skuld i balansräkningen. Tillgången och skulden värderas till det lägsta av tillgångens verkliga värde och nuvärdet av minimileaseavgifterna. Utgifter som direkt kan hänföras till leasingavtalet läggs till tillgångens värde. Leasingavgifterna fördelas på ränta och amortering enligt effektivräntemetoden. Variabla avgifter redovisas som kostnad i den period de uppkommer. Den leasade tillgången skrivs av linjärt över leasingperioden.

Leasingavtal där de ekonomiska fördelar och risker som är hänförliga till leasingobjektet i allt väsentligt kvarstår hos leasegivaren, klassificeras som operationell leasing. Betalningar, inklusive en första förhöjd hyra, enligt dessa avtal redovisas som kostnad linjärt över leasingperioden.



Inkomstskatt

Skatt på årets resultat i resultaträkningen består av aktuell skatt och uppskjuten skatt. Aktuell skatt är inkomstskatt för innevarande räkenskapsår som avser årets skattepliktiga resultat och den del av tidigare räkenskapsårs inkomstskatt som ännu inte har redovisats. Uppskjuten skatt är inkomstskatt för skattepliktigt resultat avseende framtida räkenskapsår till följd av tidigare transaktioner eller händelser. Uppskjuten skatteskuld redovisas för alla skattepliktiga temporära skillnader, dock inte för temporära skillnader som härrör från första redovisningen av goodwill. Uppskjuten skattefordran redovisas för avdragsgilla temporära skillnader och för möjligheten att i framtiden använda skattemässiga underskottsavdrag. Värderingen baseras på hur det redovisade värdet för motsvarande tillgång eller skuld förväntas återvinnas respektive regleras. Beloppen baseras på de skattesatser och skatteregler som är beslutade före balansdagen och har inte nuvärdeberäknats.

Immateriella anläggningstillgångar

Immateriella anläggningstillgångar redovisas till anskaffningsvärde med avdrag för ackumulerade avskrivningar och eventuella nedskrivningar. Tillgångarna skrivs av linjärt över tillgångarnas bedömda nyttjandeperiod. Nyttjandeperioden omprövas per varje balansdag.

Följande nyttjandeperioder tillämpas:

	Antal år
Balanserade utgifter för utvecklingsarbeten och liknande arbeten	3
Goodwill	10

Materiella anläggningstillgångar

Materiella anläggningstillgångar redovisas till anskaffningsvärde med avdrag för ackumulerade avskrivningar och eventuella nedskrivningar. Materiella anläggningstillgångar har delats upp på betydande komponenter när komponenterna har väsentligt olika nyttjandeperioder. Avskrivningsbart belopp utgörs av anskaffningsvärdet minskat med ett beräknat restvärde om detta är väsentligt. Avskrivning sker linjärt över den förväntade nyttjandeperioden.


Följande nyttjandeperioder tillämpas:

	Antal år
Förbättringsutgifter på annans fastighet	5
Maskiner och inventarier	3-5

Uppskattningar och bedömningar

Företagsledningen gör bedömningar och uppskattningar samt gör antaganden som påverkar tillämpningen av redovisningsprinciperna och de redovisade beloppen av tillgångar, skulder, intäkter och kostnader. Verkliga utfallet kan avvika från dessa uppskattningar. Uppskattningarna och antagandena ses över regelbundet. Ändringar av uppskattningar redovisas i den period ändringen görs om ändringen endast påverkar denna period, eller i den period ändringen görs och framtida perioder om ändringen påverkar både aktuell period och framtida perioder.

De viktiga källor till osäkerheter i uppskattningar som innebär en betydande risk för att tillgångars eller skulders värde kan komma att behöva justeras i väsentlig grad under det kommande räkenskapsåret är nedskrivningsprövning av goodwill. Ett antal väsentliga antaganden och bedömningar måste göras vid nedskrivningsprövning för att kunna beräkna kassagenererande enheters nyttjandevärde. Dessa antaganden och bedömningar hänför sig till förväntade framtida diskonterade kassaflöden. Prognoser för framtida kassaflöden baseras på bästa möjliga bedömningar av framtida intäkter och rörelsekostnader. Antagandena framtas av företagsledningen och granskas av koncernens styrelse.



AX VI INV3 Holding AB
Org.nr 559386-3433


Ersättning till anställda efter avslutad anställning

I företaget finns endast avgiftsbestämda pensionsplaner. Som avgiftsbestämda pensionsplaner klassificeras planer där fastställda avgifter betalas och det inte finns förpliktelser att betala något ytterligare, utöver dessa avgifter. Utgifter för avgiftsbestämda planer redovisas som en kostnad under den period de anställda utför de tjänster som ligger till grund för förpliktelsen.

Fordringar, skulder och avsättningar

Om inget annat anges ovan värderas kortfristiga fordringar till det lägsta av dess anskaffningsvärde och det belopp varmed de beräknas bli reglerade. Långfristiga fordringar och långfristiga skulder värderas efter det första värderingstillfället till upplupet anskaffningsvärde. Övriga skulder och avsättningar värderas till de belopp varmed de beräknas bli reglerade. Övriga tillgångar redovisas till anskaffningsvärde om inget annat anges ovan.

2024082806409



This file is sealed with a digital signature.
The seal is a guarantee for the authenticity
of the document.

Document ID:
069AE83C412B446C8D2DC96662A074FF

	Koncernen	
	2023-01-01 - 2023-12-31	2022-09-01 - 2022-12-31 4mån
Not 6 Personal		
<i>Medelantalet anställda:</i>		
Män	82	61
Kvinnor	389	272
	<u>471</u>	<u>333</u>
<i>Löner och andra ersättningar</i>		
Styrelsen och verkställande direktören	0	681 408
Övriga anställda	267 942 757	63 375 822
	<u>267 942 757</u>	<u>64 057 230</u>
<i>Sociala kostnader</i>		
Pensionskostnader för styrelsen och verkställande direktören	0	159 916
Pensionskostnader övriga anställda	19 946 015	4 606 469
Sociala avgifter enligt lag och avtal	77 417 724	18 088 194
	<u>97 363 739</u>	<u>22 854 579</u>

	Koncernen		Moderföretaget	
	2023-01-01 - 2023-12-31	2022-09-01 - 2022-12-31 4mån	2023-01-01 - 2023-12-31	2022-09-01 - 2022-12-31 4mån
<i>Könsfördelning i styrelse och företagsledning</i>				
Fördelningen mellan män och kvinnor i styrelsen:				
Kvinnor	0	0	0	0
Män	2	2	2	2
Fördelningen mellan män och kvinnor i företagsledningen:				
Kvinnor	0	0	0	0
Män	3	3	2	2

	Koncernen	
	- 2023-12-31	- 2022-12-31 4mån
Not 7 Ränteintäkter och liknande resultatposter		
Ränteintäkter	3 495 709	1 607 676
Valutakursvinster	269 390	-1 134 161
	<u>3 765 099</u>	<u>473 516</u>

	Koncernen		Moderföretaget	
	2023-01-01 - 2023-12-31	2022-09-01 - 2022-12-31 4mån	2023-01-01 - 2023-12-31	2022-09-01 - 2022-12-31 4mån
Not 8 Räntekostnader och liknande resultatposter				
Kursdifferenser	3 041 541	0	0	0
Resultat från övriga värdepapper	0	1 537 815	0	0
Övriga räntekostnader	56 942 523	10 092 070	38 148 381	6 934 908
	<u>59 984 064</u>	<u>11 629 885</u>	<u>38 148 381</u>	<u>6 934 908</u>



	Koncernen		Moderföretaget	
	2023-01-01 - 2023-12-31	2022-09-01 - 2022-12-31 4mån	2023-01-01 - 2023-12-31	2022-09-01 - 2022-12-31 4mån
Not 9 Skatt på årets resultat				
Aktuell skatt	-9 720 216	-11 040 597	0	0
Förändring av uppskjuten skatt	-2 246 214	410 338	0	0
	-11 966 431	-10 630 259	0	0
Avstämning av effektiv skatt				
Resultat före skatt	-110 446 035	-21 931 702	-37 143 632	-8 831 508
Skattekostnad 20,6 %	22 751 883	4 517 931	7 651 588	1 819 291
Skatteeffekt av:				
Ej avdragsgilla kostnader	-937 384	-1 996 790	-130	-8
Ej skattepliktiga intäkter	10 809	118 293	209	0
Ökning av underskottsavdrag utan motsvarande aktivering av uppskjuten skatt	-31 545 525	-13 680 030	-7 651 667	-1 819 283
Förändring uppskjuten skatt	-2 246 214	410 338	0	0
Summa	-11 966 431	-10 630 259	0	0
Effektiv skattesats i %	-10,8%	-48,5%	0,0%	0,0%



Not 11 Materiella anläggningstillgångar	Koncernen	
	2023-12-31	2022-12-31
Inventarier, verktyg och installationer		
Ingående ackumulerade anskaffningsvärden	53 104 765	0
Nyanskaffningar	48 900 589	7 667 803
Genom förvärv av dotterföretag (not 12)	24 695 264	52 099 314
Avyttringar	-39 867 453	-6 592 543
Omräkningsdifferens	1 937 955	-69 808
Utgående ackumulerade anskaffningsvärden	88 771 120	53 104 765
Ingående ackumulerade avskrivningar	-1 982 128	0
Avyttringar	39 866 526	6 959 082
Årets avskrivningar	-36 956 846	-9 271 298
Omräkningsdifferens	-1 788 124	330 089
Utgående ackumulerade avskrivningar	-744 963	-1 982 128
Bokfört värde	88 026 157	51 122 638

Inventarier via finansiell leasing

Oral Care finansierar en del av investeringarna i fordon genom finansiell leasing. Övervägande delen av leasingavtalen tecknas på 3 år. Räntevillkoren är vid utgången av räkenskapsåret STIBOR + 1,96 %.


Not 12 Finansiella anläggningstillgångar	Koncernen	
	2023-12-31	2022-12-31
Uppskjuten skattefordran		
Ingående anskaffningsvärde	389 105	0
Genom förvärv av dotterföretag (not 12)	741 041	358 941
Tillkommande fordringar	101 085	30 165
Utgående ackumulerade anskaffningsvärden	1 231 231	389 105
Bokfört värde	1 231 231	389 105

Andelar i koncernföretag	Moderföretaget	
	2023-12-31	2022-12-31
Ingående ackumulerade anskaffningsvärden	589 620 913	0
Förvärv	0	589 620 913
Utgående ackumulerade anskaffningsvärden	589 620 913	589 620 913
Bokfört värde	589 620 913	589 620 913



Specifikation av andelar i koncernföretag

Dotterbolag:	Org.nr.	Säte	Kapital andel	Antal andelar	Bokfört värde
Oral Care Group AB	559080-5254	Stockholm	100%	84 729 197	589 620 913
Dotterdotterbolag:					
Dotterdotterbolag:	Org.nr.	Säte	Kapital andel	Antal andelar	Bokfört värde
Oral Care Holding SWE AB	556802-2213	Stockholm	100%	11 112	135 171 702
H.F. Oral Care AB	556346-4840	Stockholm	100%	5 000	79 253 661
Oral Care Mjölby AB	556462-7437	Stockholm	100%	1 000	8 211 291
Oral Care Särö AB	556401-9189	Kungsbacka	100%	10 000	30 997 233
Oral Care Odenplan AB	556715-9776	Stockholm	100%	1 000	6 429 515
Tandläkarna Wiklund Sundsvall AB	556829-8623	Stockholm	100%	50	52 109 991
Tandläkarna Wiklund Härnösand AB	556987-7276	Stockholm	100%	500	73 792 862
Incisor Dental Lab Sundsvall AB	559205-1345	Stockholm	100%	500	14 185 797
Tandläkare Håkan Karlsson AB	556374-8556	Stockholm	100%	1 000	4 100 662
Tandläkare Jan Torsteinsrud AB	556392-7333	Köping	100%	1 000	7 851 240
MinMun AB	559080-6070	Stockholm	100%	1 000	20 800 000
Tandläkarhuset Bromma AB	556913-3340	Stockholm	100%	500	17 175 428
Unnegård Dental AB	556220-8974	Stockholm	100%	1 000	20 937 616
Clumsky AB	559000-0583	Umeå	100%	500	15 025 659
Oral Care Kungsbacka AB	556686-1703	Kungsbacka	100%	1 290	86 455 984
Tandläkarna Andrén AB	556981-8726	Västerås	100%	500	18 054 500
Oral Care Masthuggskliniken AB	556693-9558	Stockholm	100%	1 000	37 718 364
Oral Care Nätra Tandvård AB	559435-6833	Stockholm	100%	250	7 967 382
OC Nordic Norway Holding AS	923 393 951	Norge	100%	45 000	50 627 816
Tannlegesenteret AS	965 075 542	Norge	100%	1 000	75 525 701
Festningen Tannklinikk AS	923 603 921	Norge	100%	100	42 022 259
Torget Tannlegesenter AS	999 538 568	Norge	100%	30	17 233 577
OCNN 2 AS	931 750 283	Norge	100%	300	37 898 565
Tannlege Unni Engebretsen Bryn	931 477 269	Norge	100%	30 000	9 525 515
Malmbyggen Tannklinikk AS	931 124 803	Norge	100%	30	7 847 445
Tannlege Jan Wiggo Mjølner AS	929 237 722	Norge	100%	30 000	6 564 215
Malmbyggen Tannklinikk DA	996 197 697	Norge	100%	-	394 351
Tannlege Iak AS	931 478 052	Norge	100%	30 000	6 580 667
Markens Tannlegesenter AS	931 953 893	Norge	100%	30 000	6 580 667
Brekka Dental AS	931 699 083	Norge	100%	30 000	6 580 667
Markens Tannlegesenter DA	992 670 096	Norge	100%	-	0
Tannlegene i Gyldenløvesgate AS	918 941 207	Norge	100%	300	5 675 825
Tannlege Lise Brauer Drift AS	931 665 545	Norge	100%	30 000	5 675 825
Tannlegene i Gyldenløvesgate DA	996 166 899	Norge	100%	-	0
Bergen Nord Tannhelsesenter AS	980 853 527	Norge	100%	1 000	25 417 825
Tannlege Jan Ove Sand AS	931 824 104	Norge	100%	100	2 961 300
Kjeveortoped Helga Elisabeth Bøe AS	932 039 311	Norge	100%	100	10 117 775
Bergen Storsenter Tannlegepraksis AS	928 973 131	Norge	100%	30 000	25 664 600
Tannlege Klette AS	988 488 003	Norge	100%	1 000	22 148 777
Anto AS	818 717 202	Norge	100%	100	21 179 010
Tannlegene Klette og Race AS	922 272 786	Norge	100%	100 000	98 710
Dronningens Tannlegesenter AS	916 507 070	Norge	100%	30	24 677 500
Gimle Tannhelsesenter AS	827 906 832	Norge	100%	30 000	0
OC Holding B.V.	24341100	Nederländerna	100%	-	40 119 531
Tandartsenpraktijk Kennemerland B.V.	34325599	Nederländerna	100%	18 000	17 665 870
Tandartsenpraktijk Kennemerland II B.V.	58279180	Nederländerna	100%	2	33 606 938
Tandartsenpraktijk Kennemerland III B.V.	62669214	Nederländerna	100%	2	36 995 117
Tandartsenpraktijk Kennemerland IV B.V.	62669303	Nederländerna	100%	2	31 475 524
Tandartsenpraktijk Kennemerland V B.V.	63997169	Nederländerna	100%	2	6 357 650
					1 213 458 110



This file is sealed with a digital signature.
The seal is a guarantee for the authenticity
of the document.

Document ID:
069AE83C412B446C8D2DC96662A074FF

Den 10 januari 2023 förvärvades kliniken Tannlege Espen B. Frøjd AS som ligger i Drammen väster om Oslo (999 538 568), bolaget ägs till 100%.

Den 15 januari 2023 förvärvades kliniken MinMun AB som ligger i centrala Stockholm (559080-6070) bolaget ägs till 100%.

Den 1 april förvärvades kliniken Tandläkarhuset i Bromma AB (556913-3340) bolaget ägs till 100%.

Den 1 juni förvärvades kliniken Unnegård Dental AB (556220-8974) bolaget ägs till 100%.

Den 13 oktober 2023 förvärvades Tandartspraktijk Kennemerland som ligger i Nederländerna och består av fem kliniker som ägs till 100 %.


Den 8 december 2023 förvärvades 8 kliniker i Norge, Malmbyggen Tannklinikk i Arendal, Markens Tannlegesenter, Tannlegene i Gyldenløvesgate, Dronningens Tannlegesenter och Gimle Helsehus Tannlegesenter i Kristiansand, Bergen Nord Tannhelsesenter och Bergen Storsenter Tannlegepraksis i Bergen samt Tannlegene Klette og Race i Moss. Bolagen ägs till 100 %.

	Koncernen	
	2023-12-31	2022-12-31
Not 13 Förutbetalda kostnader och upplupna intäkter		
Upplupna intäkter	2 712 072	1 428 125
Förutbetalda hyreskostnader	605 232	3 224 853
Förutbetalda försäkringspremier	154 510	136 383
Övriga förutbetalda kostnader	6 244 822	3 051 212
	9 716 636	7 840 572

	Kvotvärde	Antal aktier
	Not 14 Antal aktier	
Antal/värde vid årets ingång	0,01	46 044 997
Antal/värde vid årets utgång	0,01	46 044 997

	Koncernen	
	2023-12-31	2022-12-31
Not 15 Avsättningar		
Uppskjutna skatteskuld		
Belopp vid årets ingång	10 180 724	0
Genom förvärv av dotterföretag (not 12)	38 975 592	10 144 510
Årets avsättningar	-3 743 319	36 214
Under året återförda belopp	1 497 105	0
	46 910 102	10 180 724

	Koncernen		Moderföretaget	
	2023-12-31	2022-12-31	2023-12-31	2022-12-31
Not 16 Långfristiga skulder				
Förfaller 2-5 år efter balansdagen				
Långfristiga leasingkulder	27 313 618	12 130 595	0	0
Skulder till koncernbolag	50 769 340	0		
Skulder till kreditinstitut	735 479 363	430 172 025	429 350 467	430 172 025
Övriga skulder	85 356 864	36 816 736	0	0
	898 919 185	479 119 356	429 350 467	430 172 025




	Koncernen		Moderföretaget	
	2023-12-31	2022-12-31	2023-12-31	2022-12-31
Not 17 Upplupna kostnader och förutbetalda intäkter				
Förutbetalda intäkter	984 627	407 799	0	0
Upplupen övertid	770 267	618 456	0	0
Upplupna semesterlöner	14 344 466	8 680 414	0	0
Upplupna social avgifter	10 163 522	3 655 621	19 115	0
Upplupna räntekostnader	6 442 971	2 346 716	3 014 095	0
Övriga upplupna kostnader	11 389 601	4 915 622	27 000	38 227
	<u>44 095 454</u>	<u>20 624 629</u>	<u>3 060 210</u>	<u>38 227</u>

	Koncernen		Moderföretaget	
	2023-12-31	2022-12-31	2023-12-31	2022-12-31
Not 18 Ställda säkerheter				
Andelar i koncernföretag	579 620 757	0	0	0
Tillgångar som innehas med finansiell leasing	47 492 875	31 314 983	0	0
	<u>627 113 632</u>	<u>31 314 983</u>	<u>0</u>	<u>0</u>

	Koncernen		Moderföretaget	
	2023-12-31	2022-12-31	2023-12-31	2022-12-31
Not 19 Eventualförpliktelser				
Borgensförbindelser	Inga	Inga	Inga	Inga
Garantiförbindelser	Inga	Inga	Inga	Inga

Not 20 Händelser efter balansdagen

Den 1 april 2024 förvärvades kliniken Compassen Tandläkarna AB (556674-4115) bolaget ägs till 100%.
Under Maj månad 2024 har Oral Care Mjölby AB fusionerats in i systerbolaget H.F Oral Care AB.



AX VI INV3 Holding AB
Org.nr 559386-3433

Not 21 Förslag till vinstdisposition

Till årsstämman förfogande står följande vinstmedel:

Överkursfond		459 989 520
Balanserad vinst		-8 831 508
Årets resultat		-37 143 632
	Kronor	414 014 380

Styrelsen föreslår att vinstmedlen disponeras så att:

i ny räkning överförs		414 014 380
	Kronor	414 014 380

Vår underskrift har lämnats den dag som framgår av vår elektroniska signatur.

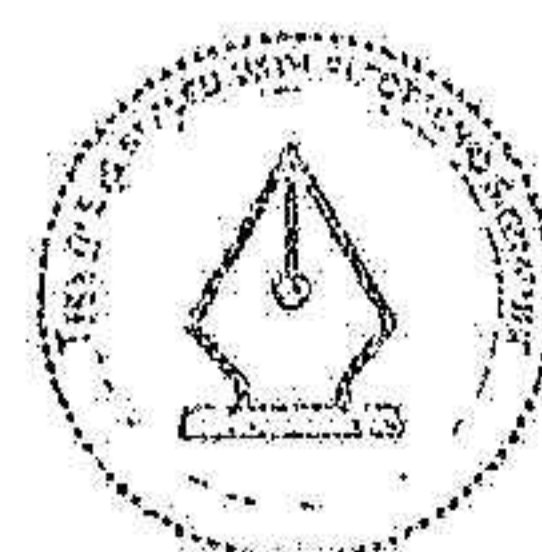
Thomas Blomqvist
Ordförande

Asbjørn Mosgaard Hyltdgaard
Ledamot

Vår revisionsberättelse har lämnats den dag som framgår av vår elektroniska underskrift.

Öhrlings PricewaterhouseCoopers AB

Tobias Stråhle
Auktoriserad revisor



This file is sealed with a digital signature.
The seal is a guarantee for the authenticity
of the document.

Document ID:
069AE83C412B446C8D2DC96662A074FF