

Årsredovisning

för

GW Drifts AB

559236-5604


Räkenskapsåret

2022

Fastställelseintyg

Undertecknad styrelseledamot i GW Drifts AB intygar, dels att denna kopia av årsredovisningen stämmer överens med originalet, dels att resultaträkningen och balansräkningen i årsredovisningen har fastställts på årsstämma **2023-06-28**. Årsstämman beslutade att godkänna styrelsens förslag till resultatdisposition.

Ronneby **2023-06-28**



Christian Waltersson

Årsredovisning

för

GW Drifts AB

559236-5604

Räkenskapsåret

2022

Styrelsen för GW Drifts AB avger följande årsredovisning för räkenskapsåret 2022.

Årsredovisningen är upprättad i svenska kronor, SEK. Om inte annat särskilt anges, redovisas alla belopp i hela kronor (kr). Uppgifter inom parentes avser föregående år.

Förvaltningsberättelse

Verksamheten

Allmänt om verksamheten

Bolaget bedriver maskinentreprenad och lantbruksdrift samt djurproduktion på arrenderad fastighet.

Företaget har sitt säte i Ronneby kommun.

Flerårsöversikt (Tkr)	2022	2021	2020
Nettoomsättning	520	243	261
Resultat efter finansiella poster	8	80	74
Soliditet (%)	34,5	59,9	53,6

Förändringar i eget kapital

	Aktie- kapital	Balanserat resultat	Årets resultat	Totalt
Belopp vid årets ingång	50 000	57 804	63 171	170 975
Disposition enligt beslut av årsstämman:				
Balanseras i ny räkning		63 171	-63 171	0
Årets resultat			5 968	5 968
Belopp vid årets utgång	50 000	120 975	5 968	176 943

Resultatdisposition

Styrelsen föreslår att till förfogande stående vinstmedel (kronor):

balanserad vinst	120 975
årets vinst	5 968
	126 943

disponeras så att i ny räkning överföres	126 943
	126 943

Företagets resultat och ställning i övrigt framgår av efterföljande resultat- och balansräkning med noter.

Fotokopians överensstämmelse
med originalet intygas:

Uwe Johnson

Resultaträkning

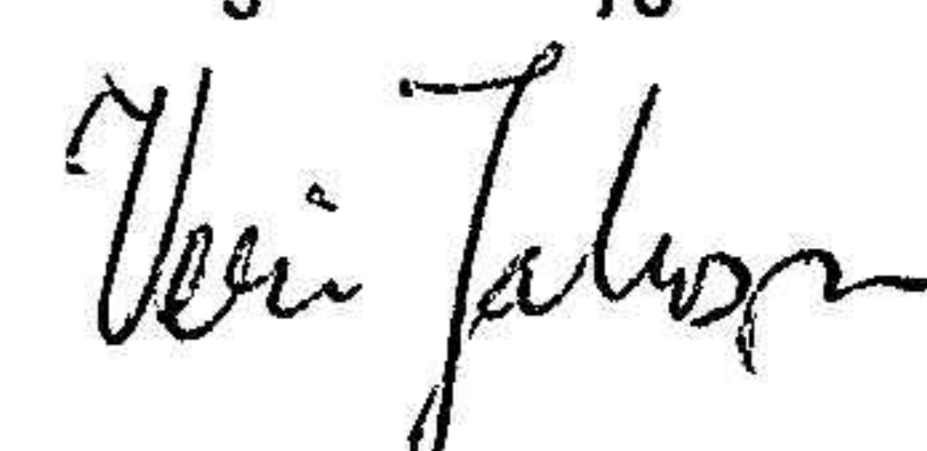
	Not	2022-01-01 -2022-12-31	2021-01-01 -2021-12-31
Rörelseintäkter, lagerförändringar m. m.			
Nettoomsättning		519 757	242 790
Summa rörelseintäkter, lagerförändringar m.m.		519 757	242 790
Rörelsekostnader			
Råvaror o förnödenheter		-195 599	-3 482
Övriga externa kostnader		-287 748	-140 748
Av- och nedskrivningar av materiella och immateriella anläggningstillgångar		-25 076	-19 000
Summa rörelsekostnader		-508 423	-163 230
Rörelseresultat		11 334	79 560
Finansiella poster			
Räntekostnader och liknande resultatposter		-3 760	0
Summa finansiella poster		-3 760	0
Resultat efter finansiella poster		7 574	79 560
Resultat före skatt		7 574	79 560
Skatter			
Skatt på årets resultat		-1 606	-16 389
Årets resultat		5 968	63 171

Fotokopians överensstämmelse
med originalet intygas:

Balansräkning	Not	2022-12-31	2021-12-31
TILLGÅNGAR			
Anläggningstillgångar			
<i>Materiella anläggningstillgångar</i>			
Inventarier, verktyg och installationer	2	92 561	75 637
Summa materiella anläggningstillgångar		92 561	75 637
Summa anläggningstillgångar		92 561	75 637
Omsättningstillgångar			
<i>Varulager m. m.</i>			
Inköpt lager i jordbruk		90 792	0
Djurlager		116 855	95 132
Producerat lager jordbruk		60 712	20 688
Summa varulager		268 359	115 820
<i>Kortfristiga fordringar</i>			
Kundfordringar		27 134	5 791
Övriga fordringar		93 081	15 874
Förutbetalda kostnader och upplupna intäkter		0	600
Summa kortfristiga fordringar		120 215	22 265
<i>Kassa och bank</i>			
Kassa och bank		31 360	71 612
Summa kassa och bank		31 360	71 612
Summa omsättningstillgångar		419 934	209 697
SUMMA TILLGÅNGAR		512 495	285 334

2023071120482

Fotokopians överensstämmelse
med originalet intygas:



Balansräkning

Not

2022-12-31

2021-12-31

EGET KAPITAL OCH SKULDER

Eget kapital

Bundet eget kapital

Aktiekapital

50 000

50 000

Summa bundet eget kapital

50 000

50 000

Fritt eget kapital

Balanserat resultat

120 975

57 804

Årets resultat

5 968

63 171

Summa fritt eget kapital

126 943

120 975

Summa eget kapital

176 943

170 975

Långfristiga skulder

3

Övriga skulder

142 453

67 660

Summa långfristiga skulder

142 453

67 660

Kortfristiga skulder

Leverantörsskulder

187 474

13 100

Skatteskulder

2 859

32 124

Övriga skulder

2 766

0

Upplupna kostnader och förutbetalda intäkter

0

1 475

Summa kortfristiga skulder

193 099

46 699

SUMMA EGET KAPITAL OCH SKULDER

512 495

285 334

2023071120483

Fotokopians överensstämmer
med originalet intygas:

Veri Jalava

Noter

Not 1 Redovisningsprinciper

Allmänna upplysningar

Årsredovisningen är upprättad i enlighet med årsredovisningslagen och Bokföringsnämndens allmänna råd (BFNAR 2016:10) om årsredovisning i mindre företag.

Avskrivning

Tillämpade avskrivningstider:

Inventarier, verktyg och installationer 5 år

Nyckeltalsdefinitioner

Nettoomsättning

Rörelsens huvudintäkter, fakturerade kostnader, sidointäkter samt intäktskorrigeringar.

Resultat efter finansiella poster

Resultat efter finansiella intäkter och kostnader men före bokslutsdispositioner och skatter.

Soliditet (%)

Justerat eget kapital (eget kapital och obeskattade reserver med avdrag för uppskjuten skatt) i procent av balansomslutning.

Not 2 Inventarier, verktyg och installationer

	2022-12-31	2021-12-31
Ingående anskaffningsvärden	95 000	95 000
Inköp	42 000	
Utgående ackumulerade anskaffningsvärden	137 000	95 000
Ingående avskrivningar	-19 363	-363
Årets avskrivningar	-25 076	-19 000
Utgående ackumulerade avskrivningar	-44 439	-19 363
Utgående redovisat värde	92 561	75 637

Not 3 Långfristiga skulder

	2022-12-31	2021-12-31
Skulder som ska betalas senare än fem år efter balansdagen	142 453	67 660
	142 453	67 660

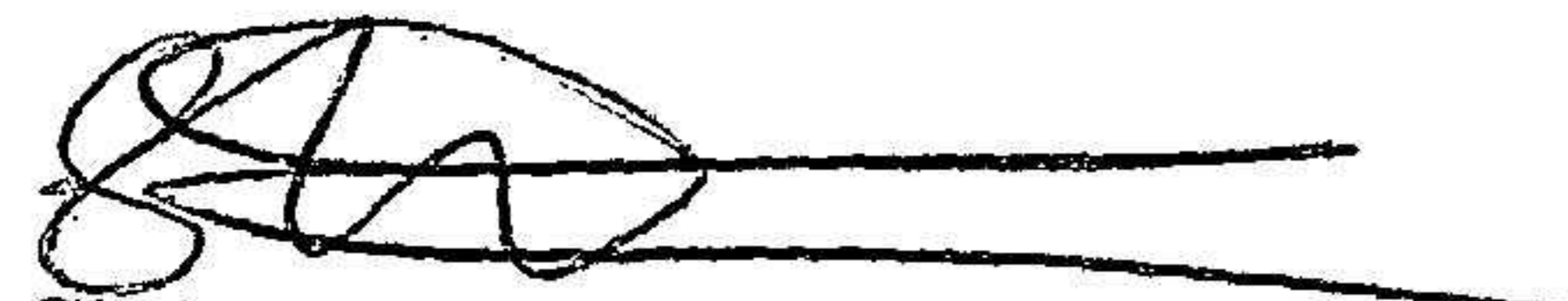
Fotokopians överensstämmelse
med originalet intygas:


2023071120485


Not 4 Ställda säkerheter

	2022-12-31	2021-12-31
Företagsinteckning	100 000	0
	100 000	0

Ronneby 2023-06-28


Christian Waltersson
Ordförande


André Waltersson


Johan Gustafsson