

Årsredovisning

Rehabcenter Vänersborg AB

559119-0094


Räkenskapsåret

2023-01-01-2023-12-31

Fastställelseintyg

Undertecknad styrelseledamot intygar härmed, dels att denna kopia av årsredovisningen överensstämmer med originalet, dels att resultat- och balansräkningen fastställts på årsstämman 2024-06-24. Årsstämman beslöt tillika godkänna styrelsens förslag till resultatdisposition.

Vänersborg 2024-06-24



Thony Boström

Styrelsen för Rehabcenter Vänersborg AB får härmed avge årsredovisning för räkenskapsåret 2023-01-01—2023-12-31.

Förvaltningsberättelse

Information om verksamheten

Bolagets huvudsakliga verksamhet består i att hyra ut lokaler till sjukgymnastik.

Årsöversikt (tkr)	2023	2022	2021	2020	2019
Nettoomsättning	1 505	1 045	991	897	765
Res efter fin poster	94	59	91	26	-26
Balansomslutning	480	434	246	203	130
Soliditet (%)	44	41	54	29	26

För definition av nyckeltal, se redovisnings- och värderingsprinciper.

Förslag till vinstdisposition

Styrelsen föreslår att till förfogande stående vinstmedel (kronor):

Balanserad vinst/förlust	94 944
Årets resultat	58 710
	153 654
Disponeras så att ny räkning överföres	153 654
	153 654

Företagets resultat och ställning i övrigt framgår av efterföljande resultat- och balansräkning med tilläggsupplysningar.

Resultaträkning

Not

2023-01-01
2023-12-31

2022-01-01
2022-12-31

Nettoomsättning

1 078 603

1 045 870

Övriga intäkter

426 554

-

1 505 157

1 045 870

Rörelsens kostnader

Material och varor

-486 026

-92 818

Övriga externa kostnader

-824 614

-827 924

Avskrivningar materiella tillgångar

-96 433

-63 170

-1 407 073

- 983 912

Rörelseresultat

98 084

61 958

Resultat från finansiella poster

Räntekostnader

-3 964

-2 458

-3 964

-2 458

Resultat efter finansiella poster

94 120

59 500

Avsättning Periodiseringsfond

-20 000

-10 000

Resultat före skatt

74 120

49 500

Skatt på årets resultat

-15 410

-10 221

Årets resultat

58 710

39 279

Balansräkning

Not

2023-12-31

2022-12-31

TILLGÅNGAR

Anläggningstillgångar

Materiella anläggningstillgångar

Inventarier och verktyg

281 530

211 650

281 530

211 650

Omsättningstillgångar

Kortfristiga fordringar

Kundfordringar

-

5 000

Övriga fordringar

3 167

1 716

Förutbetalda kost/Upplupna intäkter

51 315

44 414

54 482

51 130

Kassa och bank

144 751

171 976

Summa omsättningstillgångar

199 233

233 106

SUMMA TILLGÅNGAR

480 763

434 756

2024070416515

EGET KAPITAL OCH SKULDER		2023-12-31	2022-12-31
Eget kapital	1		
Bundet eget kapital			
Aktiekapital		60 000	60 000
		60 000	60 000
Fritt eget kapital			
Balanserat resultat		94 944	55 655
Årets resultat		58 710	39 279
		153 654	94 944
Summa eget kapital		213 654	154 944
Obeskattade reserver			
Periodiseringsfonder		50 000	30 000
		50 000	30 000
Långfristiga skulder			
Övriga långfristiga skulder		150 000	125 000
		150 000	125 000
Kortfristiga skulder			
Aktuella skatteskulder		538	10 221
Kortfristiga skulder		10 221	28 755
Upplupna kostnader och förutbetalda intäkter		56 350	85 836
		67 109	124 812
SUMMA EGET KAPITAL OCH SKULDER		480 763	434 756

Tilläggsupplysningar

Redovisnings- och värderingsprinciper

Allmänna upplysningar

Årsredovisningen har upprättats enligt årsredovisningslagen och Bokföringsnämndens allmänna råd för mindre företag.

Fordringar har upptagits till det belopp varmed de beräknas inflyta.

Övriga tillgångar och skulder har upptagits till anskaffningsvärden där inget annat anges.

Intäktsredovisning

Inkomsten redovisas till verkligt värde av vad företaget fått eller kommer att få. Det innebär att företaget redovisar inkomsten till nominellt värde (fakturabelopp) om företaget får ersättning i likvida medel direkt vid leveransen. Avdrag görs för lämnade rabatter.

Anläggningstillgångar

Anläggningstillgångar redovisas till anskaffningsvärde minskat med ackumulerade avskrivningar enligt plan och eventuella nedskrivningar.

Avskrivning sker linjärt över den förväntade nyttjandeperioden med hänsyn till väsentligt restvärde

Följande avskrivningsprocent tillämpas:

Immateriella/materiella anläggningstillgångar

Inventarier	20%
-------------	-----

Nyckeltalsdefinitioner

Nettoomsättning

Rörelsens huvudintäkter, fakturerade kostnader, sidointäkter samt intäktskorrigeringar.

Resultat efter finansiella poster

Resultat efter finansiella intäkter och kostnader, men före extraordinära intäkter och kostnader.

Balansomslutning

Företagets samlade tillgångar.

Soliditet (%)

Justerat eget kapital (eget kapital och obeskattade reserver med avdrag för uppskjuten skatt) i procent av balansomslutningen

Noter

Not 1 Förändring av eget kapital


Antal aktier: 600

	Aktie- Kapital	Reserv- fond	Balanserat resultat	Årets resultat
Belopp vid årets ingång	60 000	0	55 665	39 279
Disposition enligt beslut av årets årsstämma			39 279	-39 279
Utdelning				*
Årets resultat				58 710
Belopp vid årets utgång	60 000	0	94 944	58 710

Resultat- och balansräkning kommer att föreläggas på årsstämma för fastställelse.

Vänersborg 24 juni 2024


Thony Boström



Maria Hagrydh



Inger Cederberg



Lisa Jämfors