

Årsredovisning 2023


Referenzia Ekonomikonsult AB

Org nr 556908-0905

Fastställelseintyg


Undertecknad styrelseledamot i Referenzia Ekonomikonsult AB intygar härmed, dels att resultat- och balansräkningarna fastställts på ordinarie bolagstämma 2024-05-15. Stämman beslöt tillika godkänna styrelsens förslag till vinstdisposition.

Kista 2024-07-24




Aila Lemponen Nickbon
Verkställande direktör/Styrelseledamot

Kopians överensstämmelse med originalet intygas



Maud Styf
Lollandsgatan 5
164 43 Kista



Margareta Widslätt
Langelandsgatan 25
164 43 Kista

Styrelsen för Referenzia Ekonomikonsult AB, org nr 556908-0905, avger härmed följande årsredovisning för räkenskapsåret 2023-01-01 -- 2023-12-31.

Innehållsförteckning

Innehållsförteckning	2
Förvaltningsberättelse	3
Resultaträkning	4
Balansräkning	5
Noter	6-7
Påskrifter	7

Förvaltningsberättelse

Verksamheten

Bolaget bedriver ekonomisk konsultverksamhet främst inom ekonomi- och personal-administration, redovisnings-, rapporterings- och controllingtjänster och därmed förenlig verksamhet genom att ta emot uppdrag och hyra ut resurser till olika uppdragsgivare, viss IT- och helpdeskverksamhet och värdepappershandel.

Nyckeltal	2023	2022	2021	2020	2019
Omsättning	1002 800	824 400	1 319 591	1 296 293	1 522 399
Resultat efter finansnetto	418 140	378 206	608 215	747 419	956 407
Balansomslutning	5838 444	5 392 319	5 335 677	4 574 053	4 203 747
Soliditet	79 %	78 %	75 %	77 %	69 %

Resultatdisposition

Styrelsen föreslår att till förfogande stående medel:

Årets resultat	378 999
Balanserat resultat från föregående	3 296 659
I ny räkning balanseras	3 675 658

Bolagets resultat och ställning framgår av efterföljande resultat- och balansräkning med noter.

Resultaträkning

2024072606470

		2023-01-01 2023-12-31	2022-01-01 2022-12-31
Rörelseintäkter	1)		
Nettoomsättning		<u>1 002 800</u>	<u>824 400</u>
Summa rörelseintäkter		1 002 800	824 400
Rörelsekostnader			
Rörelsens kostnader	2)	<u>-651 186</u>	<u>-474 749</u>
Summa rörelsekostnader		-651 186	-474 749
Rörelseresultat		351 614	349 651
Finansiella poster			
Övriga ränteintäkter och liknande poster		<u>66 526</u>	<u>28 555</u>
Summa finansiella poster		66 526	28 555
Resultat efter finansnetto		418 140	378 206
Bokslutsdispositioner			
Förändring av periodiseringsfonder		<u>21 000</u>	<u>16 000</u>
Summa bokslutsdispositioner		21 000	16 000
Resultat före skatt		439 140	394 206
Skatter			
Skatt på årets resultat		-60 141	-124 156
Årets resultat		378 999	270 050

Balansräkning

2024072606471

Tillgångar	1)	2023-12-31	2022-12-31
Omsättningstillgångar			
<i>Kortfristiga fordringar</i>			
Skattefordringar		23 069	-
Övriga fordringar		3 733	116 313
Förutbetalda kostnader och upplupna intäkter		-	-
<i>Summa kortfristiga fordringar</i>		<u>26 802</u>	<u>116 313</u>
<i>Kassa och bank</i>		<u>5 811 642</u>	<u>5 276 006</u>
<i>Summa kassa och bank</i>		5 811 642	5 276 006
Summa omsättningstillgångar		5 838 444	5 392 319
Summa tillgångar		5 838 444	5 392 319
Eget kapital och skulder			
Eget kapital			
<i>Bundet eget kapital</i>			
Aktiekapital 500 aktier á 100 kronor		<u>50 000</u>	<u>50 000</u>
<i>Summa bundet kapital</i>		50 000	50 000
<i>Fritt eget kapital</i>			
Balanserat resultat		3 296 659	3 026 609
Årets resultat		<u>378 999</u>	<u>270 050</u>
<i>Summa fritt eget kapital</i>		3 675 658	3 296 659
Summa eget kapital		3 725 658	3 346 659
Obeskattade reserver			
Periodiseringsfonder	4)	<u>1 154 600</u>	<u>1 175 600</u>
Summa obeskattade reserver		1 154 600	1 175 600
Kortfristiga skulder			
Skatteskulder	5)	2 844	-
Övriga skulder	5)	259 035	136 246
Upplupna kostnader och förutbetalda intäkter	5)	<u>696 307</u>	<u>733 814</u>
Summa kortfristiga skulder		958 186	870 060
Summa eget kapital och skulder		5 838 444	5 392 319

Noter

Not 1 Redovisnings- och värderingsprinciper

Årsredovisningen är upprättad o enlighet med årsredovisningslagen och BNAR 2016:10 Årsredovisning i mindre företag.

Nyckeltalsdefinitioner

Soliditet

Eget kapital och obeskattade reserver (med avdrag för uppskjuten skatt) i förhållande till balansomslutningen

Not 2	Medelantalet anställda	2023-01-01	2022-01-01
		2023-12-31	2022-12-31
	Medelantalet anställda	1	1

Not 3 Förändringar i eget kapital

Förändringar i eget kapital	Aktie-kapital	Reserv-fond	Balanserat resultat	Årets resultat	Totalt
Belopp vid årets ingång	50 000	-	3 026 609	270 050	3 346 659
Resultatdisposition enligt årsstämman beslut			270 050	-270 050	-
Utdelning			-		-
Årets resultat				378 999	378 999
Belopp vid årets utgång	50 000	-	3 296 659	378 999	3 725 658

Not 4 Obeskattade reserver


Periodiseringsfonder	2023-12-31	2022-12-31
Periodiseringsfond tax 2018	-	174 000
Periodiseringsfond tax 2019	216 300	216 300
Periodiseringsfond tax 2020	242 300	242 300
Periodiseringsfond tax 2021	219 400	219 400
Periodiseringsfond tax 2022	186 600	186 600
Periodiseringsfond tax 2023	137 000	137 000
Periodiseringsfond tax 2024	153 000	-
Summa	1 154 600	1 175 600

Noter

Not 5 Skulder som avser flera poster

	2023-12-31	2022-12-31
<i>Kortfristiga skulder</i>		
Skatteskulder	2 845	38 414
Moms-och övriga skulder	-	97 832
Skuld till aktieägare	259 035	-
Summa	<u>261 880</u>	<u>136 246</u>
Upplupna personalkostnader inklusive arbetsgivaravgifter	651 306	688 813
Övriga upplupna kostnader	45 001	45 001
Summa	<u>696 307</u>	<u>733 814</u>

Kista 2024-05-05



Aila Lemponen Nickbon
Verkställande direktör/Styrelseledamot



Michel Nickbon
Styrelsesuppleant