

Årsredovisning

för

Hans J Månson Media AB

556680-7086

Räkenskapsåret



2022-07-01 – 2023-06-30

Fastställelseintyg

Undertecknad styrelseledamot i Hans J Månson Media AB intygar, dels att denna kopia av årsredovisningen stämmer överens med originalet, dels att resultaträkningen och balansräkningen i årsredovisningen har fastställts på årsstämman den 28 december 2023. Årsstämman beslutade att godkänna styrelsens förslag till resultatdisposition.

Malmö den 11 januari 2024

Hans Månson



Styrelsen och verkställande direktören för Hans J Månson Media AB avger följande årsredovisning för räkenskapsåret 2022-07-01 – 2023-06-30.

Årsredovisningen är upprättad i svenska kronor, SEK. Om inte annat särskilt anges, redovisas alla belopp i hela kronor (kr). Uppgifter inom parentes avser föregående år.

Förvaltningsberättelse

Verksamheten

Allmänt om verksamheten

Bolaget bedriver publicistisk och journalistisk verksamhet samt undervisning om denna verksamhet.

Företaget har sitt säte i .

Väsentliga händelser under räkenskapsåret

Som en konsekvens av den gångna pandemin Covid 19 har verksamheten under det gångna året varit ytterst begränsad. Under året har i stället en planering för kommande år genomförts.

Flerårsöversikt (tkr)	2022/23	2021/22	2020/21	2019/20
Nettoomsättning	2	53	82	217
Resultat efter finansiella poster	-77	-79	10	48
Soliditet (%)	103	105	101	96

För definitioner av nyckeltal, se Redovisnings- och värderingsprinciper.

Förändringar i eget kapital

	Aktie- kapital	Balanserat resultat	Årets resultat	Totalt
Belopp vid årets ingång	100 000	196 227	-44 877	251 350
Disposition enligt beslut av årets årsstämma:				
Balanseras i ny räkning		-44 877	44 877	0
Årets resultat			-76 909	-76 909
Belopp vid årets utgång	100 000	151 350	-76 909	174 441

Resultatdisposition

Styrelsen föreslår att till förfogande stående vinstmedel (kronor):

balanserad vinst	151 350
årets förlust	-76 909
	74 441
disponeras så att i ny räkning överföres	74 441
	74 441

Företagets resultat och ställning i övrigt framgår av efterföljande resultat- och balansräkning med noter.

Resultaträkning

Not
1

2022-07-01
-2023-06-30

2021-07-01
-2022-06-30

Rörelseintäkter, lagerförändringar m. m.

Nettoomsättning

1 966

52 589

Summa rörelseintäkter, lagerförändringar m.m.

1 966

52 589

Rörelsekostnader

Övriga externa kostnader

-65 457

-92 375

Personalkostnader

2

-11 359

-37 541

Av- och nedskrivningar av materiella och immateriella
anläggningstillgångar

-504

0

Summa rörelsekostnader

-77 320

-129 916

Rörelseresultat

-75 354

-77 327

Finansiella poster

Övriga ränteintäkter och liknande resultatposter

86

0

Räntekostnader och liknande resultatposter

-1 641

-1 550

Summa finansiella poster

-1 555

-1 550

Resultat efter finansiella poster

-76 909

-78 877

Bokslutsdispositioner

Förändring av periodiseringsfonder

0

34 000

Summa bokslutsdispositioner

0

34 000

Resultat före skatt

-76 909

-44 877

Årets resultat

-76 909

-44 877

Balansräkning

Not
1

2023-06-30

2022-06-30

TILLGÅNGAR

Anläggningstillgångar

Materiella anläggningstillgångar

Inventarier, verktyg och installationer

3

6 577

0

Summa materiella anläggningstillgångar

6 577

0

Finansiella anläggningstillgångar

Andra långfristiga värdepappersinnehav

4

70 000

70 000

Summa finansiella anläggningstillgångar

70 000

70 000

Summa anläggningstillgångar

76 577

70 000

Omsättningstillgångar

Kortfristiga fordringar

Övriga fordringar

20 301

23 071

Förutbetalda kostnader och upplupna intäkter

14 722

8 000

Summa kortfristiga fordringar

35 023

31 071

Kassa och bank

Kassa och bank

75 945

150 279

Summa kassa och bank

75 945

150 279

Summa omsättningstillgångar

110 968

181 350

SUMMA TILLGÅNGAR

187 545

251 350

Balansräkning

Not
1

2023-06-30

2022-06-30

EGET KAPITAL OCH SKULDER

Eget kapital

Bundet eget kapital

Aktiekapital (100 aktier)

100 000

100 000

Summa bundet eget kapital

100 000

100 000

Fritt eget kapital

Balanserat resultat

151 350

196 227

Årets resultat

-76 909

-44 877

Summa fritt eget kapital

74 441

151 350

Summa eget kapital

174 441

251 350

Kortfristiga skulder

Leverantörsskulder

5 152

0

Övriga skulder

7 953

0

Upplupna kostnader och förutbetalda intäkter

-1

0

Summa kortfristiga skulder

13 104

0

SUMMA EGET KAPITAL OCH SKULDER

187 545

251 350

Noter

Not 1 Redovisningsprinciper

Allmänna upplysningar

Årsredovisningen är upprättad i enlighet med årsredovisningslagen och Bokföringsnämndens allmänna råd (BFNAR 2016:10) om årsredovisning i mindre företag.

Avskrivning

Materiella anläggningstillgångar

Inventarier, verktyg och installationer 5 år

Nyckeltalsdefinitioner

Nettoomsättning

Rörelsens huvudintäkter, fakturerade kostnader, sidointäkter samt intäktskorrigeringar.

Resultat efter finansiella poster

Resultat efter finansiella intäkter och kostnader men före bokslutsdispositioner och skatter.

Soliditet (%)

Justerat eget kapital (eget kapital och obeskattade reserver med avdrag för uppskjuten skatt) i procent av balansomslutning.

Not 2 Medelantalet anställda

	2022-07-01 -2023-06-30	2021-07-01 -2022-06-30
Medelantalet anställda	1	1

Not 3 Inventarier, verktyg och installationer


	2023-06-30	2022-06-30
Ingående anskaffningsvärden	0	0
Inköp	7 081	0
Utgående ackumulerade anskaffningsvärden	7 081	0
Ingående avskrivningar	0	0
Årets avskrivningar	-504	0
Utgående ackumulerade avskrivningar	-504	0
Utgående redovisat värde	6 577	0

Not 4 Andra långfristiga värdepappersinnehav

	2023-06-30	2022-06-30
Ingående anskaffningsvärden	70 000	70 000
Utgående ackumulerade anskaffningsvärden	70 000	70 000
Utgående redovisat värde	70 000	70 000

Resultat- och balansräkningen kommer att föreläggas på årsstämma för fastställelse.

Malmö den 25 december 2023


Hans Månson
Verkställande direktör