

2024110600908

Årsredovisning för

Erik Nygård Aktiebolag

556639-8532

Räkenskapsåret

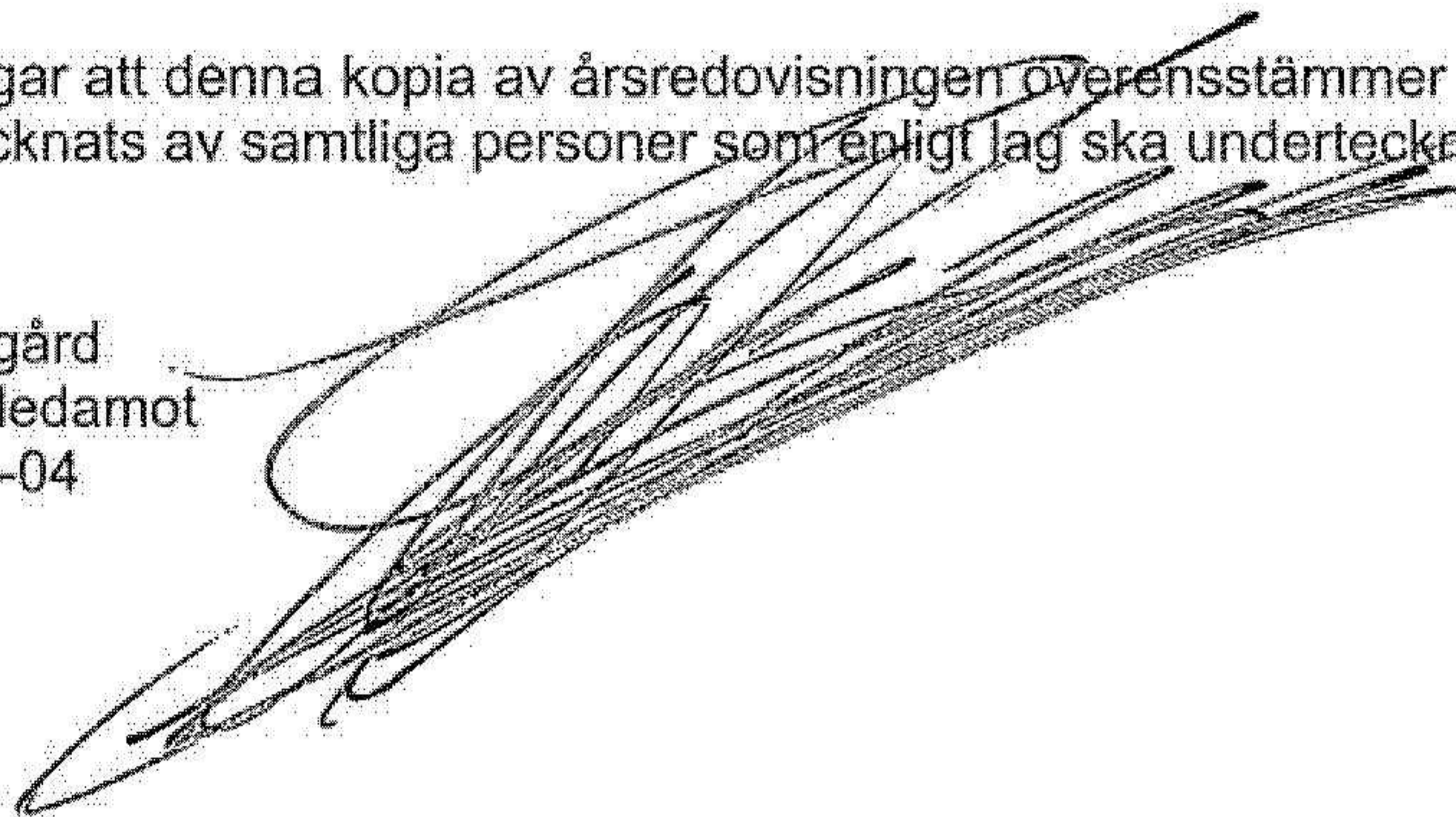
2023-07-01 - 2024-06-30

Fastställelseintyg

Jag intygar att resultaträkningen och balansräkningen har fastställts på årsstämma 2024-08-29. Årsstämman beslöt att godkänna styrelsens förslag till vinstdisposition.

Jag intygar att denna kopia av årsredovisningen överensstämmer med originalet och att originalen undertecknats av samtliga personer som enligt lag ska underteckna dessa.

Erik Nygård
Styrelseledamot
2024-11-04



Förvaltningsberättelse

Styrelsen för Erik Nygård Aktiebolag, 556639-8532, avger följande årsredovisning för räkenskapsåret 2023-07-01 - 2024-06-30.

Verksamheten

Allmänt om verksamheten

Verksamheten omfattar behandlingar och kurser inom kinesiologi och friskvård.

Företaget har sitt säte i Göteborg.

Flerårsöversikt

| | 2023/2024 | 2022/2023 | 2021/2022 | Belopp i kr 2020/2021 |
|-----------------------------------|-----------|-----------|-----------|--------------------------|
| Nettoomsättning | 925 439 | 810 699 | 884 144 | 891 457 |
| Resultat efter finansiella poster | -13 335 | -128 274 | 104 856 | -19 330 |
| Soliditet % | 49 | 49 | 66 | 48 |

Förändringar i eget kapital

| | Aktiekapital | Balanserat resultat | Årets resultat |
|-------------------------|--------------|------------------------|-------------------|
| Belopp vid årets ingång | 100 000 | 220 741 | -102 274 |
| Balanseras i ny räkning | | -102 274 | 102 274 |
| Årets resultat | | | -13 335 |
| Belopp vid årets utgång | 100 000 | 118 467 | -13 335 |

Resultatdisposition

Till årsstämmans förfogande står följande medel:

| | Belopp i kr 2023-07-01- 2024-06-30 |
|---------------------|--|
| Balanserat resultat | 118 467 |
| Årets resultat | -13 335 |
| Summa | 105 132 |

Styrelsen föreslår att medlen disponeras enligt följande:

| | 2023-07-01- 2024-06-30 |
|-------------------------|---------------------------|
| Balanseras i ny räkning | 105 132 |
| Summa | 105 132 |

Resultaträkning

Belopp i kr

| | Not | 2023-07-01- 2024-06-30 | 2022-07-01- 2023-06-30 |
|---|-----|---------------------------|---------------------------|
| Rörelseintäkter, lagerförändringar m.m. | 1 | | |
| Nettoomsättning | | 925 439 | 810 699 |
| Summa rörelseintäkter, lagerförändringar m.m. | | 925 439 | 810 699 |
| Rörelsekostnader | | | |
| Råvaror och förnödenheter | | -33 029 | -8 834 |
| Övriga externa kostnader | | -235 566 | -254 446 |
| Personalkostnader | 2 | -661 131 | -667 337 |
| Av- och nedskrivningar av materiella och immateriella anläggningstillgångar | | -9 565 | -9 565 |
| Summa rörelsekostnader | | -939 291 | -940 182 |
| Rörelseresultat | | -13 852 | -129 483 |
| Finansiella poster | | | |
| Övriga ränteintäkter och liknande resultatposter | | 1 242 | 1 299 |
| Räntekostnader och liknande resultatposter | | -725 | -90 |
| Summa finansiella poster | | 517 | 1 209 |
| Resultat efter finansiella poster | | -13 335 | -128 274 |
| Bokslutsdispositioner | | | |
| Förändring av periodiseringsfonder | | - | 26 000 |
| Summa bokslutsdispositioner | | - | 26 000 |
| Resultat före skatt | | -13 335 | -102 274 |
| Årets resultat | | -13 335 | -102 274 |

2024090303089

Balansräkning

Belopp i kr

Not

2024-06-30

2023-06-30

TILLGÅNGAR

Anläggningstillgångar

Materiella anläggningstillgångar

Inventarier, verktyg och installationer

3

-

-

Förbättringsutgifter på annans fastighet

4

13 470

23 035

Summa materiella anläggningstillgångar

13 470

23 035

Summa anläggningstillgångar

13 470

23 035

Omsättningstillgångar

Kortfristiga fordringar

Kundfordringar

49 796

33 650

Övriga fordringar

7 408

29 458

Summa kortfristiga fordringar

57 204

63 108

Kassa och bank

Kassa och bank

345 450

360 046

Summa kassa och bank

345 450

360 046

Summa omsättningstillgångar

402 654

423 154

SUMMA TILLGÅNGAR

416 124

446 189

2024090303090

Balansräkning

Belopp i kr

Not

2024-06-30

2023-06-30

EGET KAPITAL OCH SKULDER

Eget kapital

Bundet eget kapital

Aktiekapital

100 000

100 000

Summa bundet eget kapital

100 000

100 000

Fritt eget kapital

Balanserat resultat

118 467

220 741

Årets resultat

-13 335

-102 274

Summa fritt eget kapital

105 132

118 467

Summa eget kapital

205 132

218 467

Kortfristiga skulder

Förskott från kunder

3 950

6 775

Leverantörsskulder

828

8 394

Skatteskulder

4 307

4 329

Övriga skulder

181 907

188 224

Upplupna kostnader och förutbetalda intäkter

20 000

20 000

Summa kortfristiga skulder

210 992

227 722

SUMMA EGET KAPITAL OCH SKULDER

416 124

446 189

2024090303091

Noter

Belopp i kr om inget annat anges.

Not 1 Redovisningsprinciper

Årsredovisningen är upprättad i enlighet med årsredovisningslagen och Bokföringsnämndens allmänna råd (BFNAR 2016:10) om årsredovisning i mindre företag.

Not 2 Medelantalet anställda

| | 2023-07-01- 2024-06-30 | 2022-07-01- 2023-06-30 |
|------------------------|---------------------------|---------------------------|
| Medelantalet anställda | 1 | 1 |

Not 3 Inventarier, verktyg och installationer

| | 2023-07-01- 2024-06-30 | 2022-07-01- 2023-06-30 |
|-----------------------------|---------------------------|---------------------------|
| Ingående anskaffningsvärden | 25 992 | 25 992 |
| Utgående anskaffningsvärden | 25 992 | 25 992 |
| Ingående nedskrivningar | -25 992 | -25 992 |
| Utgående nedskrivningar | -25 992 | -25 992 |
| Redovisat värde | - | - |

Not 4 Förbättringsutgifter på annans fastighet

| | 2023-07-01- 2024-06-30 | 2022-07-01- 2023-06-30 |
|-------------------------------|---------------------------|---------------------------|
| Ingående anskaffningsvärden | 47 825 | 47 825 |
| Utgående anskaffningsvärden | 47 825 | 47 825 |
| Ingående avskrivningar | -24 790 | -15 225 |
| Förändringar av avskrivningar | | |
| Årets avskrivningar | -9 565 | -9 565 |
| Utgående avskrivningar | -34 355 | -24 790 |
| Redovisat värde | 13 470 | 23 035 |

2024090303092



Underskrifter

Göteborg

2024-08-29

Erik Nygård
Styrelseledamot

Datum



2024090303093