

Styrelsen och verkställande direktören för

**Carlund Consulting AB**

Org nr 556748-8860

får härmed avge


# Årsredovisning

för räkenskapsåret 1 januari 2024 – 31 december 2024

**Fastställelseintyg**

Undertecknad styrelseordförande intygar härmed, dels att den här kopian av årsredovisningen överensstämmer med originalet, dels att resultat- och balansräkningen fastställts på ordinarie bolagsstämma den 15 april 2025. Bolagsstämman beslöt att godkänna styrelsens och verkställande direktörens förslag till resultatdisposition.

Kungsbacka 2025-04-16



Claes Carlund  
Styrelseledamot & VD

Styrelsen och verkställande direktören för Carlund Consulting AB avger följande årsredovisning för räkenskapsåret 2024.

Årsredovisningen är upprättad i svenska kronor, SEK.

## Förvaltningsberättelse

### Verksamheten

#### Allmänt om verksamheten

Företaget driver affärskonsultverksamhet inom ekonomi och organisation  
Företaget har sitt säte i Kungsbacka.

<b>Flerårsöversikt (Tkr)</b>	<b>2024</b>	<b>2023</b>	<b>2022</b>	<b>2021</b>
Nettoomsättning	42	0	0	15
Resultat efter finansiella poster	39	35	35	-10
Soliditet (%)	95	90	90	92

### Förändring av eget kapital

	<b>Aktie- kapital</b>	<b>Balanserat resultat</b>	<b>Årets resultat</b>	<b>Totalt</b>
Belopp vid årets ingång	100 000	111 370	85 154	<b>296 524</b>
Disposition av föregående års resultat:				
Utdelning				
Balanseras i ny räkning		85 154	-85 154	
Årets resultat			30 899	<b>30 899</b>
<b>Belopp vid årets utgång</b>	<b>100 000</b>	<b>196 521</b>	<b>30 899</b>	<b>327 419</b>

### Resultatdisposition

Styrelsen föreslår att till förfogande stående vinstmedel:


balanserat resultat	196 521
årets resultat	30 899
	<b>227 419</b>
disponeras så att	
till aktieägare utdelas	0
i ny räkning överföres	227 419
	<b>227 419</b>

Företagets resultat och ställning i övrigt framgår av efterföljande resultat- och balansräkning med noter.




**Resultaträkning**

Belopp i kr	Not	2024-01-01 2024-12-31	2023-01-01 2023-12-31
<b>Rörelsens intäkter</b>			
Nettoomsättning		41 599	0
Övriga externa intäkter		0	0
<b>Summa rörelseintäkter</b>		<b>41 599</b>	<b>0</b>
<b>Rörelsens kostnader</b>			
Övriga externa kostnader		8 224	-20 981
<b>Summa rörelsekostnader</b>		<b>-8 224</b>	<b>-20 981</b>
<b>RÖRELSERESULTAT</b>		<b>33 375</b>	<b>-20 981</b>
<b>Finansiella poster</b>			
Övriga ränteintäkter och liknande resultatposter		1 787	37 608
Förändring av kortfristiga placeringar		3 885	24 518
Räntekostnader och liknande resultatposter		-410	-6 059
<b>Summa finansiella poster</b>		<b>5 262</b>	<b>56 067</b>
<b>RESULTAT EFTER FINANSNETTO</b>		<b>38 637</b>	<b>35 086</b>
<b>Bokslutsdispositioner</b>			
Förändring av periodiseringsfonder		0	65 000
<b>Summa bokslutsdispositioner</b>		<b>0</b>	<b>65 000</b>
<b>RESULTAT FÖRE SKATT</b>		<b>38 637</b>	<b>100 086</b>
<b>Skatter</b>			
Skatt på årets resultat		-7 739	-14 932
<b>ÅRETS RESULTAT</b>		<b>30 898</b>	<b>85 154</b>




**Balansräkning**

Belopp i kr	Not	2024-12-31	2023-12-31
<b>TILLGÅNGAR</b>			
<b>Anläggningstillgångar</b>			
<b>Finansiella anläggningstillgångar</b>			
Andelar i koncernföretag		95 000	50 000
företag		0	0
<b>Summa anläggningstillgångar</b>		<b>95 000</b>	<b>50 000</b>
<b>Omsättningstillgångar</b>			
<b>Kortfristiga fordringar</b>			
Kundfordringar		52 000	0
Övriga fordringar		18 954	41 534
<b>Summa kortfristiga placeringar</b>		<b>70 954</b>	<b>41 534</b>
<b>Kortfristiga placeringar</b>			
Övriga kortfristiga placeringar		123 430	119 546
<b>Summa kortfristiga placeringar</b>		<b>123 430</b>	<b>119 546</b>
<b>Kassa och bank</b>			
Kassa och bank		121 211	187 967
<b>Summa kassa och bank</b>		<b>121 211</b>	<b>187 967</b>
<b>Summa omsättningstillgångar</b>		<b>315 595</b>	<b>349 046</b>
<b>SUMMA TILLGÅNGAR</b>		<b>410 595</b>	<b>399 046</b>



**Balansräkning**

Belopp i kr	Not	2024-12-31	2023-12-31
<b>EGET KAPITAL OCH SKULDER</b>			
<b>Eget kapital</b>			
<b>Bundet eget kapital</b>			
Aktiekapital (1000 aktier)		100 000	100 000
<b>Summa bundet eget kapital</b>		<b>100 000</b>	<b>100 000</b>
<b>Fritt eget kapital</b>			
Balanserad vinst eller förlust		196 521	111 367
Årets resultat		30 899	85 154
<b>Summa fritt eget kapital</b>		<b>227 419</b>	<b>196 521</b>
<b>Summa eget kapital</b>		<b>327 419</b>	<b>296 521</b>
<b>Obeskattade reserver</b>			
Periodiseringsfonder		80 000	80 000
<b>Summa obeskattade reserver</b>		<b>80 000</b>	<b>80 000</b>
<b>Kortfristiga skulder</b>			
Leverantörsskulder		0	0
Skatteskulder		0	19 350
Övriga skulder		3 176	3 176
<b>Summa kortfristiga skulder</b>		<b>3 176</b>	<b>22 526</b>
<b>Summa skulder</b>		<b>3 176</b>	<b>22 526</b>
<b>SUMMA EGET KAPITAL OCH SKULDER</b>		<b>410 595</b>	<b>399 046</b>



**Carlund Consulting AB**

**Org nr 556748-8860**


Sida 6 (6)

## **Noter**

### **Redovisningsprinciper**

Årsredovisningen är upprättad i enighet med årsredovisningslagen och Bokföringsnämndens allmänna råd (BFNAR 2016:10) om årsredovisning i mindre företag

Kungsbacka, 15 april 2025



Claes Carlund