

Bergevald Konsult AB
Org.nr: 559089-6246

Årsredovisning för räkenskapsåret 2023-01-01--2023-12-31

Styrelsen och verkställande direktören avger följande årsredovisning:

Innehåll	Sida
- förvaltningsberättelse	2
- resultaträkning	5
- balansräkning	6,7
- noter	8

Fastställelseintyg:

Undertecknad styresleordförande intygar härmed, dels att den här kopian av årsredovisningen överensstämmer med originalet, dels att resultat- och balansräkningen fastställts på ordinarie årsstämma den 26 januari 2024. Årsstämman beslöt att godkänna styrelsens förslag till resultatdisposition.

Göteborg den 26 januari 2024



Leona Bergevald
Styrelsens ordförande

Härmed får styrelsen för Bergevald Konsult AB, med säte i Göteborgs kommun, avge årsredovisning för verksamhetsåret 2023-01-01 - 2023-12-31.

Förvaltningsberättelse


Information om verksamheten

Bolaget bedriver konsultverksamhet inom ekonomisk redovisning.

Ägarförhållanden

Namn	Antal aktier	Antal röster
Leona Bergevald	<u>500</u> 500	<u>500</u> 500

Kopians överensstämmelse med originalet intygas:



Flerårsjämförelse

Bolagets ekonomiska utveckling i sammandrag.

		2023	2022	2021	2020	2019
Summa rörelseintäkter	kr	1 202 434	1 312 379	1 317 272	1 309 699	1 256 743
Resultat efter finansiella poster	kr	258 363	259 265	336 709	332 908	302 678
Soliditet	%	58,5	62,9	73,0	63,3	57,8

Nyckeldefinitioner framgår av not 1

Förändring av eget kapital

	Aktie- kapital	Fritt eget kapital	Summa eget kapital
Ingående balans 2022-01-01			
Aktiekapital	50 000	533 474	583 474
Aktieutdelning		-450 000	
Årets resultat		205 427	
Eget kapital 2022-12-31	50 000	288 901	338 901
Aktieutdelning		-195 000	
Årets resultat		204 738	
Eget kapital 2023-12-31	50 000	298 639	348 639

Förslag till vinstdisposition


Till årsstämmans förfogande står följande vinstmedel:

Balanserat resultat	93 901
Årets vinst	204 738
	<u>298 639</u>

Styrelsen och verkställande direktören föreslår att vinstmedlen disponeras så

till aktieägare utdelas	204 000
att i ny räkning överförs	94 639
	<u>298 639</u>

Kopians överensstämmelse med originalet ingår.



Den föreslagna utdelningen reducerar bolagets soliditet till 36,9 %. Soliditeten är mot bakgrund av att bolagets verksamhet fortsatt bedrivs med lönsamhet, betryggande.

Likviditeten i bolaget bedöms kunna upprätthållas på en likaledes betryggande nivå.


Styrelsens uppfattning är att den föreslagna utdelningen ej hindrar bolaget från att fullgöra sina förpliktelser på kort och lång sikt, ej heller att fullgöra erforderliga investeringar. Den föreslagna utdelningen kan därmed försvaras med hänsyn till vad som anförs i ABL 17 kap 3 § 2-3 st (försiktighetsregeln).

Resultat och ställning

Resultatet av bolagets verksamhet samt den ekonomiska ställningen vid räkenskapsårets utgång framgår i övrigt av efterföljande resultaträkningar och balansräkningar med noter.

Samtliga belopp anges i kronor.

Kopians överensstämmelse med originalet intygas:



2024030506919

Resultaträkning	Not	2023	2022
Nettoomsättning		1 202 434	1 312 379
Övriga intäkter		-	-
Summa rörelseintäkter		1 202 434	1 312 379
Rörelsens kostnader			
Övriga externa kostnader		-93 141	-112 054
Personalkostnader	2	-843 719	-934 457
Summa rörelsens kostnader		-936 860	-1 046 511
Avskrivningar			
Avskrivningar inventarier	3	-6 466	-6 466
Rörelseresultat		259 108	259 402
Resultat från finansiella investeringar			
Övriga räntekostnader och liknande resultatposter	4	-745	-137
Summa resultat från finansiella investeringar		-745	-137
Resultat efter finansiella poster		258 363	259 265
Skatt på årets resultat		-53 625	-53 838
Årets resultat		204 738	205 427


Kopiarnas överensstämmelse med originalet intygas:



2024030506920

Balansräkning	Not	2023-12-31	2022-12-31
Tillgångar			
Anläggningstillgångar			
<u>Materiella anläggningstillgångar</u>			
Inventarier och verktyg	3	12 934	19 400
Summa anläggningstillgångar		12 934	19 400
Omsättningstillgångar			
<u>Kortfristiga fordringar</u>			
Kundfordringar		409 235	195 344
Övriga kortfristiga fordringar		1 782	10 122
Förutbetalda kostnader och upplupna intäkter		8 169	21 958
		419 186	227 424
<u>Kassa och bank</u>		163 897	292 269
Summa omsättningstillgångar		583 083	519 693
Summa tillgångar		596 017	539 093

Kopiarnas överensstämmelse med originalet intygas:



2024030506921

Balansräkning	Not	2023-12-31	2022-12-31
Eget kapital och skulder			
Eget kapital			
<u>Bundet eget kapital</u>			
Aktiekapital (500 aktier med kvotvärde 100 kr)		50 000	50 000
		<hr/>	<hr/>
		50 000	50 000
 <u>Fritt eget kapital</u>			
Balanserad vinst eller förlust		93 901	83 474
Årets resultat		204 738	205 427
		<hr/>	<hr/>
		298 639	288 901
 <hr/>			
Summa eget kapital		<hr/>	<hr/>
		348 639	338 901
 Kortfristiga skulder			
Skatteskulder		47 143	64 927
Övriga kortfristiga skulder		154 177	119 901
Upplupna kostnader och förutbetalda intäkter		46 058	15 364
		<hr/>	<hr/>
Summa kortfristiga skulder		<hr/>	<hr/>
		247 378	200 192
 <hr/>			
Summa eget kapital och skulder		<hr/>	<hr/>
		596 017	539 093

Kopiarnas överensstämmelse med originalet intygas.



Noter

Not 1 Redovisnings- och värderingsprinciper

Bolagets årsredovisning har upprättats enligt årsredovisningslagen och BFNAR 2016:10 företag.

Fordringar

Fordringar upptas till det belopp, som efter individuell prövning beräknas bli betalt.

Utländska valutor

Tillgångar och skulder i utländsk valuta värderas enligt balansdagens kurs.

Inkomstskatter

Redovisade inkomstskatter innefattar skatt som skall betalas eller erhållas avseende aktuellt år, justeringar avseende tidigare års aktuella skatt samt förändringar i uppskjuten skatt.

Värdering av samtliga skatteskulder/-fordringar sker till nominella belopp och görs enligt de skatteregler och skattesatser som är beslutade eller som är aviserade och med stor säkerhet kommer att fastställas.

Intäktsredovisning

Intäkter har tagits upp till verkligt värde av vad som erhållits eller kommer att erhållas och redovisas i den omfattning det är sannolikt att de ekonomiska fördelarna kommer att tillgodogöras bolaget och intäkterna kan beräknas på ett tillförlitligt sätt.

Leasingavtal

Samtliga leasingavtal, oavsett om de är finansiella eller operationella, redovisas som operationell leasing, d v s leasingavgifter kostnadsförs löpande.

Nyckeltalsdefinitioner

Nettoomsättning

Rörelsens huvudintäkter, fakturerade kostnader, sidointäkter samt intäktskorrigeringar.

Resultat efter finansiella poster

Resultat efter finansiella intäkter och kostnader, men före extraordinära intäkter och kostnader.

Soliditet (%)

Justerat eget kapital (eget kapital och obeskattade reserver med avdrag för uppskjuten skatt) i procent av balansomslutning.

Kopierad översättningstämme med originalintyg


Not 2 Medeltal anställda

	<u>2023</u>	<u>2022</u>
Medeltalet anställda har uppgått till	1	1
Totalt	<u>1</u>	<u>1</u>

Styrelseledamöter och ledande befattningshavare

	2023	2023	2022	2022
	Antal	Varav män	Antal	Varav män
Styrelseledamöter	1	0%	1	0%
Verkställande direktör och andra ledande befattningshavare	1	0%	1	0%

Not 3 Inventarier och verktyg

	<u>2023-12-31</u>	<u>2022-12-31</u>
Ingående anskaffningsvärden	32 332	32 332
Årets förändringar		
-Inköp	-	-
-Försäljningar och utrangeringar	-	-
Utgående ackumulerade anskaffningsvärden	<u>32 332</u>	<u>32 332</u>
Ingående avskrivningar	-12 932	-6 466
Årets förändringar		
-Försäljning och utrangeringar	-	-
-Avskrivningar	<u>-6 466</u>	<u>-6 466</u>
Utgående ackumulerade avskrivningar	-19 398	-12 932
Utgående restvärde enligt plan	12 934	19 400

Not 4 Övriga ränteintäkter och liknande resultatposter

	<u>2023</u>	<u>2022</u>
Ränteintäkter	-394	-17
Räntekostnader	<u>1 139</u>	<u>154</u>
Summa	745	137

Kopians överensstämmelse med originalet intygas:


2024031905160

Not 5 Väsentliga händelser efter räkenskapsårets slut

Inga väsentliga händelser att rapportera har inträffat efter räkenskapsårets slut.

Göteborg den 26 januari 2024



Leona Bergevald
Styrelseledamot

Kopians överensstämmelse med originalet intygas:

