

# Årsredovisning

för

## Kyrkspiran Ekonomi AB

556930-7522


Räkenskapsåret


2023

### Fastställelseintyg

Undertecknad styrelseledamot i Kyrkspiran Ekonomi AB intygar, dels att denna kopia av årsredovisningen stämmer överens med originalet, dels att resultaträkningen och balansräkningen i årsredovisningen har fastställts på årsstämma den 15 mars 2024. Årsstämman beslutade att godkänna styrelsens förslag till resultatdisposition.

Kärskoga den 15 mars 2024

  
Thomas Lilja



**Årsredovisning**  
för  
**Kyrkspiran Ekonomi AB**  
556930-7522  
Räkenskapsåret  
2023

Styrelsen för Kyrkspiran Ekonomi AB avger följande årsredovisning för räkenskapsåret 2023.

Årsredovisningen är upprättad i svenska kronor, SEK. Om inte annat särskilt anges, redovisas alla belopp i hela kronor (kr). Uppgifter inom parentes avser föregående år.

## Förvaltningsberättelse

### Verksamheten

#### *Allmänt om verksamheten*

Bolaget bedriver konsultverksamhet inom ekonomi samt handel med värdepapper.

Företaget har sitt säte i Karlskoga.

#### *Väsentliga händelser under räkenskapsåret*

Under året har bolaget förvärvat 200st aktier i Mörkvikens Byggservice AB, 556745-4789, motsvarande 20% av bolaget.

| <b>Flerårsöversikt (Tkr)</b>      | <b>2023</b> | <b>2022</b> | <b>2021</b> | <b>2020</b> |
|-----------------------------------|-------------|-------------|-------------|-------------|
| Nettoomsättning                   | 1 365       | 1 108       | 850         | 769         |
| Resultat efter finansiella poster | 995         | 440         | 151         | 154         |
| Soliditet (%)                     | 74          | 86          | 79          | 66          |

För definitioner av nyckeltal, se Not 1 Redovisningsprinciper.

Företagets ökade omsättning består främst av en ökad kundbas.

### Förändringar i eget kapital

|   | <b>Aktie-<br/>kapital</b> | <b>Balanserat<br/>resultat</b> | <b>Årets<br/>resultat</b> | <b>Totalt</b>    |
|---|---------------------------|--------------------------------|---------------------------|------------------|
| Belopp vid årets ingång                     | 50 000                    | 452 744                        | 385 265                   | <b>888 009</b>   |
| Disposition enligt beslut<br>av årsstämman: |                           |                                |                           |                  |
| Utdelning                                   |                           | -200 000                       |                           | <b>-200 000</b>  |
| Balanseras i ny räkning                     |                           | 385 265                        | -385 265                  | <b>0</b>         |
| Årets resultat                              |                           |                                | 923 704                   | <b>923 704</b>   |
| <b>Belopp vid årets utgång</b>              | <b>50 000</b>             | <b>638 009</b>                 | <b>923 704</b>            | <b>1 611 713</b> |

### Resultatdisposition

Styrelsen föreslår att till förfogande stående vinstmedel (kronor):

|  |                  |
|--|------------------|
| balanserad vinst                               | 638 009          |
| årets vinst                                    | 923 704          |
|  | <b>1 561 713</b> |
| disponeras så att                              |                  |
| till aktieägare utdelas (400 kronor per aktie) | 400 000          |
| i ny räkning överföres                         | 1 161 713        |
|  | <b>1 561 713</b> |

Styrelsen föreslås bemyndigas att besluta om tidpunkt då utdelningen skall betalas.

Styrelsen anser att förslaget är förenligt med försiktighetsregeln i 17 kap. 3 § aktiebolagslagen enligt följande redogörelse: Styrelsens uppfattning är att vinstutdelningen är försvarlig med hänsyn till de krav verksamhetens art, omfattning och risk ställer på storleken på det egna kapitalet, bolagets konsolideringsbehov, likviditet och ställning i övrigt.

Företagets resultat och ställning i övrigt framgår av efterföljande resultat- och balansräkning med noter.

## Resultaträkning

Not

2023-01-01  
-2023-12-31

2022-01-01  
-2022-12-31

### Rörelseintäkter, lagerförändringar m. m.

|  |  |                  |                  |
|--|--|------------------|------------------|
| Nettoomsättning                                      |  | 1 364 714        | 1 108 082        |
| Övriga rörelseintäkter                               |  | 8 444            | 6 462            |
| <b>Summa rörelseintäkter, lagerförändringar m.m.</b> |  | <b>1 373 158</b> | <b>1 114 544</b> |

### Rörelsekostnader

|                               |   |                   |                 |
|-------------------------------|---|-------------------|-----------------|
| Handelsvaror                  |   | -106 586          | -68 840         |
| Övriga externa kostnader      |   | -197 017          | -161 478        |
| Personalkostnader             | 2 | -728 895          | -624 380        |
| <b>Summa rörelsekostnader</b> |   | <b>-1 032 498</b> | <b>-854 698</b> |
| <b>Rörelseresultat</b>        |   | <b>340 660</b>    | <b>259 846</b>  |

### Finansiella poster

|  |  |                |                |
|--|--|----------------|----------------|
| Resultat från övriga finansiella anläggningstillgångar |  | 653 137        | 181 684        |
| Övriga ränteintäkter och liknande resultatposter       |  | 997            | 0              |
| Räntekostnader och liknande resultatposter             |  | 101            | -1 490         |
| <b>Summa finansiella poster</b>                        |  | <b>654 235</b> | <b>180 194</b> |
| <b>Resultat efter finansiella poster</b>               |  | <b>994 895</b> | <b>440 040</b> |

### Resultat före skatt

994 895      440 040

### Skatter

|                         |  |                |                |
|-------------------------|--|----------------|----------------|
| Skatt på årets resultat |  | -71 191        | -54 775        |
| <b>Årets resultat</b>   |  | <b>923 704</b> | <b>385 265</b> |

## Balansräkning

Not

2023-12-31

2022-12-31

### TILLGÅNGAR

#### Anläggningstillgångar

##### *Finansiella anläggningstillgångar*

|  |   |                  |                |
|--|---|------------------|----------------|
| Andelar i intresseföretag och gemensamt styrda företag | 3 | 141 000          | 0              |
| Andra långfristiga värdepappersinnehav                 | 4 | 1 507 200        | 848 200        |
| <b>Summa finansiella anläggningstillgångar</b>         |   | <b>1 648 200</b> | <b>848 200</b> |
| <b>Summa anläggningstillgångar</b>                     |   | <b>1 648 200</b> | <b>848 200</b> |

#### Omsättningstillgångar

##### *Kortfristiga fordringar*

|  |  |               |               |
|--|--|---------------|---------------|
| Kundfordringar                               |  | 61 144        | 41 250        |
| Övriga fordringar                            |  | 44            | 97            |
| Förutbetalda kostnader och upplupna intäkter |  | 20 875        | 11 375        |
| <b>Summa kortfristiga fordringar</b>         |  | <b>82 063</b> | <b>52 722</b> |

##### *Kassa och bank*

|                                    |  |                |                |
|------------------------------------|--|----------------|----------------|
| Kassa och bank                     |  | 452 905        | 130 967        |
| <b>Summa kassa och bank</b>        |  | <b>452 905</b> | <b>130 967</b> |
| <b>Summa omsättningstillgångar</b> |  | <b>534 968</b> | <b>183 689</b> |

### SUMMA TILLGÅNGAR

2 183 168

1 031 889

## Balansräkning

Not

2023-12-31

2022-12-31

### EGET KAPITAL OCH SKULDER

#### Eget kapital

##### *Bundet eget kapital*

Aktiekapital

50 000

50 000

**Summa bundet eget kapital**

**50 000**

**50 000**

##### *Fritt eget kapital*

Balanserat resultat

638 009

452 744

Årets resultat

923 704

385 265

**Summa fritt eget kapital**

**1 561 713**

**838 009**

**Summa eget kapital**

**1 611 713**

**888 009**

#### Kortfristiga skulder

Leverantörsskulder

24 008

26 470

Skatteskulder

41 244

13 138

Övriga skulder

496 203

94 272

Upplupna kostnader och förutbetalda intäkter

10 000

10 000

**Summa kortfristiga skulder**

**571 455**

**143 880**

**SUMMA EGET KAPITAL OCH SKULDER**

**2 183 168**

**1 031 889**

## Noter

### Not 1 Redovisningsprinciper

#### Allmänna upplysningar

Årsredovisningen är upprättad i enlighet med årsredovisningslagen och Bokföringsnämndens allmänna råd (BFNAR 2016:10) om årsredovisning i mindre företag.

#### Tjänste- och entreprenaduppdrag

Företagets intäkter från uppdrag till fast pris redovisas enligt huvudregeln.

#### Nyckeltalsdefinitioner

Nettoomsättning

Rörelsens huvudintäkter, fakturerade kostnader, sidointäkter samt intäktskorrigeringar.

Resultat efter finansiella poster

Resultat efter finansiella intäkter och kostnader men före bokslutsdispositioner och skatter.

Soliditet (%)

Justerat eget kapital (eget kapital och obeskattade reserver med avdrag för uppskjuten skatt) i procent av balansomslutning.

### Not 2 Medelantalet anställda

|                        | 2023 | 2022 |
|------------------------|------|------|
| Medelantalet anställda | 1    | 1    |

### Not 3 Andelar i intresseföretag och gemensamt styrda företag

|   | 2023-12-31     | 2022-12-31 |
|---|----------------|------------|
| Omklassificeringar                              | 141 000        | 0          |
| <b>Utgående ackumulerade anskaffningsvärden</b> | <b>141 000</b> | <b>0</b>   |
| <b>Utgående redovisat värde</b>                 | <b>141 000</b> | <b>0</b>   |

### Not 4 Andra långfristiga värdepappersinnehav

|   | 2023-12-31       | 2022-12-31     |
|---|------------------|----------------|
| Ingående anskaffningsvärden                     | 848 200          | 448 200        |
| Inköp   | 800 000          | 400 000        |
| Omklassificeringar                              | -141 000         | 0              |
| <b>Utgående ackumulerade anskaffningsvärden</b> | <b>1 507 200</b> | <b>848 200</b> |
| <b>Utgående redovisat värde</b>                 | <b>1 507 200</b> | <b>848 200</b> |


2024052212863

**Not 5 Rapport om årsredovisningen**

Rapport om årsredovisningen enligt Rex - Svensk standard för redovisningsuppdrag har upprättats av Srf  
Auktoriserad Redovisningskonsult:

Henrik Edhall, H1 Ekonomi AB

Karlskoga den 15 mars 2024

  
Thomas Lilja

