

Årsredovisning
för
Dykning.net Sverige AB
556891-4575

Räkenskapsåret
2023-01-01 – 2023-12-31

Fastställelseintyg

Undertecknad styrelseledamot i Dykning.net Sverige AB intygar, dels att denna kopia av årsredovisningen stämmer överens med originalet, dels att resultaträkningen och balansräkningen i årsredovisningen har fastställts på årsstämman 2024-04-05. Årsstämman beslutade att godkänna styrelsens förslag till resultatdisposition.

Fjugesta 2024-04-05


Per-Anders Andersson

Årsredovisning
för
Dykning.net Sverige AB
556891-4575

Räkenskapsåret
2023-01-01 – 2023-12-31

Styrelsen för Dykning.net Sverige AB avger följande årsredovisning för räkenskapsåret 2023-01-01 – 2023-12-31.

Årsredovisningen är upprättad i svenska kronor, SEK. Om inte annat särskilt anges, redovisas alla belopp i hela kronor (kr). Uppgifter inom parentes avser föregående år.

Förvaltningsberättelse

Verksamheten

Allmänt om verksamheten

Bolaget bedriver handel med dykutrustning samt utbildning inom sportdykning.

Företaget har sitt säte i Fjugesta.

Flerårsöversikt (tkr)	2023	2022	2021	2020
Nettoomsättning	2 492	3 206	2 742	3 125
Resultat efter finansiella poster	-2	213	59	66
Soliditet (%)	83	78	85	80

Förändringar i eget kapital


	Aktie- kapital	Balanserat resultat	Årets resultat	Totalt
Belopp vid årets ingång	50 000	658 974	175 526	884 500
Disposition enligt beslut av årsstämman:				
Utdelning extra bolagsstämm		-200 000		-200 000
Balanseras i ny räkning		175 526	-175 526	0
Årets resultat			-2 736	-2 736
Belopp vid årets utgång	50 000	634 500	-2 736	681 764

Resultatdisposition

Styrelsen föreslår att till förfogande stående vinstmedel (kronor):

balanserad vinst	634 500
årets förlust	-2 736
	631 764
disponeras så att i ny räkning överföres	631 764
	631 764

Företagets resultat och ställning i övrigt framgår av efterföljande resultat- och balansräkning med noter.



Resultaträkning

	Not	2023-01-01 -2023-12-31	2022-01-01 -2022-12-31
Rörelseintäkter, lagerförändringar m. m.			
Nettoomsättning		2 491 862	3 206 001
Övriga rörelseintäkter		30 000	0
Summa rörelseintäkter, lagerförändringar m.m.		2 521 862	3 206 001
Rörelsekostnader			
Handelsvaror		-1 658 749	-1 913 755
Övriga externa kostnader		-241 415	-257 585
Personalkostnader	2	-626 043	-811 166
Av- och nedskrivningar av materiella och immateriella anläggningstillgångar		0	-10 706
Summa rörelsekostnader		-2 526 207	-2 993 212
Rörelseresultat		-4 345	212 789
Finansiella poster			
Övriga ränteintäkter och liknande resultatposter		2 315	102
Summa finansiella poster		2 315	102
Resultat efter finansiella poster		-2 030	212 891
Bokslutsdispositioner			
Förändring av överavskrivningar		0	9 621
Summa bokslutsdispositioner		0	9 621
Resultat före skatt		-2 030	222 512
Skatter			
Skatt på årets resultat		-706	-46 986
Årets resultat		-2 736	175 526

2024042302680

Balansräkning

Not
1

2023-12-31

2022-12-31

TILLGÅNGAR

Anläggningstillgångar

Materiella anläggningstillgångar

Maskiner och andra tekniska anläggningar

3

0

0

Summa materiella anläggningstillgångar

0

0

Summa anläggningstillgångar

0

0

Omsättningstillgångar

Varulager m. m.

Färdiga varor och handelsvaror

668 753

532 666

Summa varulager

668 753

532 666

Kortfristiga fordringar

Kundfordringar

23 837

195 524

Övriga fordringar

89 801

24 397

Summa kortfristiga fordringar

113 638

219 921

Kassa och bank

Kassa och bank

104 833

460 226

Summa kassa och bank

104 833

460 226

Summa omsättningstillgångar

887 224


1 212 813

SUMMA TILLGÅNGAR

887 224

1 212 813

2024042302681



Balansräkning

Not
1

2023-12-31

2022-12-31

EGET KAPITAL OCH SKULDER

Eget kapital

Bundet eget kapital

Aktiekapital

50 000

50 000

Summa bundet eget kapital

50 000

50 000

Fritt eget kapital

Balanserat resultat

634 500

658 975

Årets resultat

-2 736

175 526

Summa fritt eget kapital

631 765

834 500

Summa eget kapital

681 765

884 500

Obeskattade reserver

Periodiseringsfonder

71 000

71 000

Summa obeskattade reserver

71 000

71 000

Kortfristiga skulder

Förskott från kunder

19 890

5 525

Leverantörsskulder

0

74 157

Skatteskulder

5 755

517

Övriga skulder

108 814

154 531

Upplupna kostnader och förutbetalda intäkter

0

22 583

Summa kortfristiga skulder


134 459

257 313

SUMMA EGET KAPITAL OCH SKULDER

887 224

1 212 813



Noter

Not 1 Redovisningsprinciper

Allmänna upplysningar

Årsredovisningen är upprättad i enlighet med årsredovisningslagen och Bokföringsnämndens allmänna råd (BFNAR 2016:10) om årsredovisning i mindre företag.

Avskrivning

Tillämpade avskrivningstider:

Materiella anläggningstillgångar

Maskiner och andra tekniska anläggningar 5 år

Nyckeltalsdefinitioner

Nettoomsättning

Rörelsens huvudintäkter, fakturerade kostnader, sidointäkter samt intäktskorrigeringar.

Resultat efter finansiella poster

Resultat efter finansiella intäkter och kostnader men före bokslutsdispositioner och skatter.

Soliditet (%)


Justerat eget kapital (eget kapital och obeskattade reserver med avdrag för uppskjuten skatt) i procent av balansomslutning.

Not 2 Medelantalet anställda

	2023-01-01 -2023-12-31	2022-01-01 -2022-12-31
Medelantalet anställda	2	2

Not 3 Maskiner och andra tekniska anläggningar

	2023-12-31	2022-12-31
Ingående anskaffningsvärden	249 228	249 228
Utgående ackumulerade anskaffningsvärden	249 228	249 228
Ingående avskrivningar	-249 228	-238 522
Årets avskrivningar		-10 706
Utgående ackumulerade avskrivningar	-249 228	-249 228
Utgående redovisat värde	0	0




Not 4 Rapport om årsredovisningen

För denna årsredovisning har Rapport om årsredovisningen upprättats av:

Marianne Källman, Din ekonomikonsult i Fjugesta AB


som är auktoriserad redovisningskonsult genom medlemskap i Srf konsulternas förbund.

Fjugesta 2024-04-05



Per-Anders Andersson

**Kopians överensstämmelse
med originalet intygas:**



Marianne Källman

odc - 2000
... .. 2000