

Årsredovisning

för räkenskapsåret 1 januari - 31 december 2023



goodstep

Undertecknad styrelseledamot i AB Bandindustri intygar att resultaträkningen och balansräkningen i årsredovisningen för moderbolaget samt koncernresultaträkningen och koncernbalansräkningen har fastställts på årsstämma 2024-04-11. Årsstämman beslutade att godkänna styrelsens förslag till hur vinsten skall fördelas.

Jag intygar också att innehållet i årsredovisningen och revisionsberättelsen stämmer överens med originalen.

Kumla 2024-04-11

Ort och datum

A handwritten signature in black ink, appearing to read "Johan Lindmark", written over a horizontal dashed line.

Underskrift

Johan Lindmark

Namnförtydligande

Innehåll	Sid
Förvaltningsberättelse	2
Resultaträkning koncernen	6
Balansräkning koncernen	7
Kassaflödesanalys koncernen	9
Resultaträkning moderbolaget	10
Balansräkning moderbolaget	11
Kassaflödesanalys moderbolaget	13
Noter med redovisningsprinciper och bokslutskommentarer	14
Underskrifter	26

Styrelsen och verkställande direktören för Aktiebolaget Bandindustri får härmed avge årsredovisning och koncernredovisning för räkenskapsår 2023. Om inte annat särskilt anges, redovisas alla belopp i svenska hela kronor. Uppgifter inom parentes avser föregående år.

Förvaltningsberättelse

Allmänt om verksamheten

AB Bandindustri är sedan 1938 ledande tillverkare av vävda och flätade band av textila garner och andra tekniska material. Bolaget har sitt säte i Örebro, Örebro län. Som komplement till bolagets egenproducerade varor marknadsförs även kardborreband, spännen av plast och metall samt etiketter. Bolaget bedriver även verksamhet med utveckling och försäljning av skotillbehör och skovårdsmedel.

Antalet anställda i koncernen är 77 varav 59 är anställda i moderbolaget. I Shanghai i Kina har bolaget ett inköpskontor med anställd personal varifrån inköp av konsumentprodukter organiseras.

Ägare

Ägare som har mer än tio procent av antalet andelar eller rösterna i företaget:

Johan Lindmark, 22 procent av andelarna, 52 procent av rösterna.

Charlotte Lindmark, 22 procent av andelarna, 7 procent av rösterna.

Helene Lindmark, 22 procent av andelarna, 7 procent av rösterna.

Väsentliga händelser under året

Inför 2023 fanns en stor ovisshet på grund av det ekonomiska läget med skenade inflation till följd av en rad händelser i världen, exempelvis kriget i Ukraina samt den rådande elkrisen i främst Europa. Utöver detta fanns även en viss risk för nya utbrott av pandemin som drabbat världen sedan 2019 samt vilka effekter denna haft och kommer att få för bolagets kunder och leverantörer. Råvarupriserna har under året fortfarande befunnit sig på en hög, men förhållandevis stabil nivå.

Efterfrågan på bolagets produkter har under året varit synnerligen god i de flesta kundsegment. Nya kunder samt högre försäljning till bolagets nyckelkunder har bidragit till ökad omsättning. Försäljningen av bolagets skotillbehör har utfallit positivt som en följd av gynnsamt väder.

Bolagets dotterbolag Goodstep AB är ledande distributör av skotillbehör med dotterbolag i Danmark och Norge och utgör en väsentlig del av moderbolagets försäljning av skotillbehör. Goodstep har under året påverkats av ökade kostnader på samma sätt som moderbolaget och prishöjningar har genomförts. Bolaget har under året haft en fin utveckling genom försäljning av väskor som är ett nytt segment sedan några år.

Risker och osäkerhetsfaktorer

Den allmänna världskonjunkturen utgör i grunden en stor osäkerhet för bolagets tillverkning och försäljning av textila band. Fortsatt stigande priser, valutakurser, inflation, energikris och utvecklingen i omvärlden bedöms vara de största riskerna under kommande år. Såvida bolaget inte kan kompensera för ökade ingående kostnader i tillräcklig omfattning finns uppenbarligen risk för att lönsamheten kan påverkas. Risker för en allmän nedgång i konjunkturen bedöms inte längre vara lika hög då inflationen förväntas minska och konjunkturen förbättras. Skofackhandeln har fortsatt stora problem i konkurrensen mot e-handeln samt mindre konsumtion till följd av konsumenternas

+

minskade köputrymme. Dock så har skofackhandeln under året verkat klara sig bättre än övrig handel som exempelvis textil.

Investeringar

Bolaget har under året gjort stora investeringar i underhåll och modernisering av fastigheten. Stora maskininvesteringar planeras för 2024 som ett led i att skapa en modern maskinpark samt utöka produktionskapaciteten.

Miljö och kvalitet

Arbete med miljöförbättrande och energibesparande åtgärder pågår ständigt. Årligen lämnas miljörapport till Kumla kommun.

Bolaget är certifierat enligt ISO 9001. Omcertifiering kommer att ske under sommaren 2024.

Under året är ett arbete med att certifiera bolaget enligt miljöstandarden ISO 14 001 uppstartat. Bolaget förväntas vara certifierat enligt miljöstandarden sommaren 2024.

ÖKO Tex norm tillämpas i enlighet med krav från marknaden.

Systematiskt arbetsmiljöarbete bedrivs aktivt.

En omställning av företagets bilpark till helt eller delvis eldrift pågår.

Ekonomi

Bolagets ekonomi är god. Bolaget redovisar ett positivt resultat även under 2023.

Framtida utveckling

Orderingång, försäljning och leveranser har varit mycket bra vilket resulterat i en omsättning väsentligt högre än budgeterat under 2023.

För 2024 görs en mer försiktig bedömning till följd av ovan nämnda riskfaktorer. Nya koncept och sortiment utvecklas löpande för att stärka konkurrenskraft och möta framtiden. Den lågkonjunktur som nu råder pekar på att vi i framtiden kan förvänta oss bättre tider vilket gör att bolaget ändå kan se positivt på framtiden.

✕

Flerårsöversikt moderbolaget, tkr

	2023	2022	2021	2020
Nettoomsättning	112 605	103 312	80 089	70 956
Res. e. finans. poster	10 044	11 618	4 246	1 801
Balansomslutning	127 985	118 705	109 568	102 486
Antalet anställda	59	60	57	57
Soliditet %	86	87	86	89

Flerårsöversikt koncernen, tkr

	2023	2022	2021	2020
Nettoomsättning	155 261	138 999	115 023	101 949
Res. e. finans. poster	9 462	10 238	3 677	-1 095
Balansomslutning	114 759	107 323	100 153	94 905
Antalet anställda	77	76	72	73
Soliditet %	80	81	79	81

Eget kapital - moderbolaget

	<i>Aktiekapital</i>	<i>Reservfond</i>	<i>Balanserad vinst</i>	<i>Årets vinst</i>
Vid årets början	1 350 000	400 000	84 543 147	7 182 856
<i>Disposition enligt bolagsstämmobeslut</i>				
Utdelning			-1 215 000	
Föregående års resultat			7 182 856	-7 182 856
Årets resultat				6 439 053
Vid årets slut	1 350 000	400 000	90 511 003	6 439 053

Eget kapital - koncernen

	<i>Aktiekapital</i>	<i>Annat eget kap. inkl. årets res.</i>
Vid årets början	1 350 000	85 247 802
Utdelning		-1 215 000
Omräkningsdifferenser		-50 113
Årets resultat		6 733 746
Vid årets slut	1 350 000	90 716 435

+

Förslag till disposition beträffande bolagets vinst

Styrelsen föreslår att till förfogande stående vinstmedel (kr):

Balanserad vinst	90 511 003
Årets vinst	<u>6 439 053</u>
	96 950 056

Disponeras enligt följande:

Utdelning 100 kr per aktie, totalt	1 350 000
Balanseras i ny räkning	<u>95 600 056</u>
	96 950 056

Styrelsens uppfattning är att vinstutdelningen är försvarlig med hänsyn till de krav verksamhetens art, omfattning och risk ställer på det egna kapitalet, bolagets konsolideringsbehov, likviditet och ställning i övrigt.

Vad beträffar företagens resultat och ställning i övrigt, hänvisas till efterföljande resultat- och balansräkningar med tillhörande bokslutskommentarer.

✗

Resultaträkning koncernen

<i>Belopp i kr</i>	<i>Not</i>	<i>2023</i>	<i>2022</i>
<i>Rörelsens intäkter</i>			
Nettoomsättning	1	155 261 235	138 999 009
Förändring av produkter i arbete och färdiga varor		-2 252 880	5 469 523
Övriga rörelseintäkter	3	2 360 458	2 538 253
		<u>155 368 813</u>	<u>147 006 785</u>
<i>Rörelsens kostnader</i>			
Råvaror, förnödenheter och handelsvaror		-62 338 632	-57 518 822
Övriga externa kostnader	4, 5	-25 821 658	-25 208 800
Personalkostnader	6	-51 601 071	-48 411 338
Av- och nedskrivningar av materiella och immateriella anläggningstillgångar	7	-4 568 420	-4 270 989
Övriga rörelsekostnader		-1 935 960	-1 369 594
Rörelseresultat		<u>9 103 072</u>	<u>10 227 242</u>
<i>Resultat från finansiella poster</i>			
Ränteintäkter och liknande resultatposter		400 076	67 374
Räntekostnader och liknande resultatposter		-41 252	-56 263
Resultat före skatt		<u>9 461 896</u>	<u>10 238 353</u>
Uppskjuten skatt	10	-426 085	-614 941
Skatt på årets resultat	10	-2 302 065	-2 227 327
Årets resultat		<u>6 733 746</u>	<u>7 396 085</u>

+

Balansräkning koncernen

<i>Belopp i kr</i>	<i>Not</i>	<i>2023-12-31</i>	<i>2022-12-31</i>
TILLGÅNGAR			
Anläggningstillgångar			
<i>Immateriella tillgångar</i>			
Goodwill	11	440 008	3 911 068
<i>Materiella anläggningstillgångar</i>			
Byggnader och mark	12	1 820 221	583 358
Maskiner och inventarier	13	6 703 434	7 489 157
		<u>8 523 655</u>	<u>8 072 515</u>
<i>Finansiella anläggningstillgångar</i>			
Aktier och depositioner	15	184 644	222 800
Summa anläggningstillgångar		<u>9 148 307</u>	<u>12 206 383</u>
Omsättningstillgångar			
<i>Varulager m.m.</i>			
Råvaror och förnödenheter		7 018 294	9 025 480
Färdiga varor och handelsvaror		47 561 284	50 305 109
Förskott till leverantörer		2 504 935	890 991
		<u>57 084 513</u>	<u>60 221 580</u>
<i>Kortfristiga fordringar</i>			
Kundfordringar		22 430 630	17 163 445
Övriga fordringar		1 532 352	789 975
Förutbetalda kostnader och upplupna intäkter	16	2 313 769	559 453
Summa kortfristiga fordringar		<u>26 276 751</u>	<u>18 512 873</u>
Kassa och bank	20	22 248 939	16 381 792
Summa omsättningstillgångar		<u>105 610 203</u>	<u>95 116 245</u>
SUMMA TILLGÅNGAR		114 758 510	107 322 628

Balansräkning koncernen

<i>Belopp i kr</i>	<i>Not</i>	<i>2023-12-31</i>	<i>2022-12-31</i>
EGET KAPITAL OCH SKULDER			
<i>Eget kapital</i>			
Aktiekapital		1 350 000	1 350 000
Annat eget kapital inkl. årets resultat		90 716 435	85 247 802
Summa eget kapital		92 066 435	86 597 802
<i>Avsättningar</i>			
Avsättning för uppskjuten skatt	18	3 427 613	3 001 135
Summa avsättningar		3 427 613	3 001 135
<i>Kortfristiga skulder</i>			
Leverantörsskulder		6 315 522	5 750 575
Skatteskulder		311 828	430 618
Övriga skulder		4 116 616	3 503 322
Upplupna kostnader	21	8 520 496	8 039 176
Summa kortfristiga skulder		19 264 462	17 723 691
SUMMA EGET KAPITAL OCH SKULDER		114 758 510	107 322 628

4

Kassaflödesanalys koncernen

	2023-01-01 -2023-12-31	2022-01-01 -2022-12-31
<i>Den löpande verksamheten</i>		
Resultat efter finansiella poster	9 461 896	10 238 353
Justeringar för poster som inte ingår i kassaflödet:		
Av- och nedskrivningar	4 568 420	4 270 989
Övriga ej likviditetspåverkande poster	-13 785	24 980
	<u>14 016 531</u>	<u>14 534 322</u>
Betald skatt	-2 418 634	-1 213 734
Kassaflöde från den löpande verksamheten före förändringar av rörelsekapital	11 597 897	13 320 588
<i>Kassaflöde från förändringar i rörelsekapital</i>		
Ökning (-) /Minskning (+) av varulager	3 137 067	-14 694 423
Ökning (-) /Minskning (+) av rörelsefordringar	-7 763 878	-905 350
Ökning (+) /Minskning (-) av rörelseskulder	1 659 561	-1 315 225
Kassaflöde från den löpande verksamheten	8 630 647	-3 594 410
<i>Investeringsverksamheten</i>		
Förvärv av immateriella anläggningstillgångar	0	-600 000
Förvärv av materiella anläggningstillgångar	-1 548 500	-3 712 258
Kassaflöde från investeringsverksamheten	-1 548 500	-4 312 258
<i>Finansieringsverksamheten</i>		
Utbetald utdelning	-1 215 000	0
Kassaflöde från finansieringsverksamheten	-1 215 000	0
Årets kassaflöde	5 867 147	-7 906 668
Likvida medel vid årets början	16 381 792	24 288 460
Likvida medel vid årets slut	22 248 939	16 381 792

4

Resultaträkning moderbolaget

<i>Belopp i kr</i>	<i>Not</i>	<i>2023</i>	<i>2022</i>
<i>Rörelsens intäkter</i>			
Nettoomsättning	1, 2	112 604 921	103 312 311
Förändring av produkter i arbete och färdiga varor		-2 252 880	5 469 523
Övriga rörelseintäkter	3	3 122 249	3 049 468
		<u>113 474 290</u>	<u>111 831 302</u>
<i>Rörelsens kostnader</i>			
Råvaror, förnödenheter och handelsvaror	2	-47 987 752	-45 607 787
Övriga externa kostnader	4, 5	-16 375 579	-17 380 430
Personalkostnader	6	-38 521 942	-36 252 212
Avskrivningar av materiella anläggningstillgångar	7	-1 198 277	-919 929
Övriga rörelsekostnader		-811 100	-594 877
Rörelseresultat		<u>8 579 640</u>	<u>11 076 067</u>
<i>Resultat från finansiella poster</i>			
Ränteintäkter och liknande resultatposter	8	1 465 245	544 088
Räntekostnader och liknande resultatposter		-412	-2 588
Resultat efter finansiella poster		<u>10 044 473</u>	<u>11 617 567</u>
Bokslutsdispositioner	9	-1 855 166	-2 511 809
Resultat före skatt		<u>8 189 307</u>	<u>9 105 758</u>
Skatt på årets resultat	10	-1 750 254	-1 850 391
Övriga skatter (uppskjuten skatt)	10	0	-72 511
Årets resultat		<u>6 439 053</u>	<u>7 182 856</u>

+

Balansräkning moderbolaget

<i>Belopp i kr</i>	<i>Not</i>	<i>2023-12-31</i>	<i>2022-12-31</i>
TILLGÅNGAR			
Anläggningstillgångar			
<i>Immateriella anläggningstillgångar</i>			
Goodwill	11	440 000	560 000
<i>Materiella anläggningstillgångar</i>			
Byggnader och mark	12	1 820 221	583 358
Maskiner och inventarier	13	6 525 517	7 489 157
		8 345 738	8 072 515
<i>Finansiella anläggningstillgångar</i>			
Aktier i dotterbolag	14	14 500 000	14 500 000
Fordringar dotterbolag		22 500 000	21 500 000
		37 000 000	36 000 000
Summa anläggningstillgångar		45 785 738	44 632 515
Omsättningstillgångar			
<i>Varulager m.m.</i>			
Råvaror och förnödenheter		7 018 294	9 025 480
Färdiga varor och handelsvaror		36 836 406	39 635 320
Förskott till leverantörer		822 783	346 736
		44 677 483	49 007 536
<i>Kortfristiga fordringar</i>			
Kundfordringar		11 065 877	6 447 683
Fordran koncernföretag		3 797 968	4 596 395
Övriga fordringar		1 148 356	315 280
Förutbetalda kostnader och upplupna intäkter	16	1 971 012	256 901
Summa kortfristiga fordringar		17 983 213	11 616 259
Kassa och bank		19 538 333	13 448 986
Summa omsättningstillgångar		82 199 029	74 072 781
SUMMA TILLGÅNGAR		127 984 767	118 705 296

+

Balansräkning moderbolaget

<i>Belopp i kr</i>	<i>Not</i>	<i>2023-12-31</i>	<i>2022-12-31</i>
EGET KAPITAL OCH SKULDER			
Eget kapital			
<i>Bundet eget kapital</i>			
Aktiekapital		1 350 000	1 350 000
Reservfond		400 000	400 000
		<u>1 750 000</u>	<u>1 750 000</u>
<i>Fritt eget kapital</i>			
Balanserad vinst	17	90 511 003	84 543 147
Årets vinst		6 439 053	7 182 856
		<u>96 950 056</u>	<u>91 726 003</u>
Summa eget kapital		<u>98 700 056</u>	<u>93 476 003</u>
<i>Obeskattade reserver</i>			
Akkumulerade överavskrivningar	19	3 321 509	3 005 343
Periodiseringsfond		11 066 000	9 527 000
Summa obeskattade reserver		<u>14 387 509</u>	<u>12 532 343</u>
<i>Kortfristiga skulder</i>			
Leverantörsskulder		4 724 177	3 703 260
Övriga skulder		2 684 853	1 968 492
Skatteskuld		550 661	391 703
Upplupna kostnader	21	6 937 511	6 633 495
Summa kortfristiga skulder		<u>14 897 202</u>	<u>12 696 950</u>
SUMMA EGET KAPITAL OCH SKULDER		127 984 767	118 705 296

J

Kassaflödesanalys moderbolaget

	2023-01-01 -2023-12-31	2022-01-01 -2022-12-31
<i>Den löpande verksamheten</i>		
Resultat efter finansiella poster	10 044 473	11 617 567
Justeringar för poster som inte ingår i kassaflödet: Avskrivningar	1 198 277	919 929
	<u>11 242 750</u>	<u>12 537 496</u>
Betald skatt	-1 591 296	-539 501
Kassaflöde från den löpande verksamheten före förändringar av rörelsekapital	9 651 454	11 997 995
<i>Kassaflöde från förändringar i rörelsekapital</i>		
Ökning (-) /Minskning (+) av varulager	4 330 053	-11 848 648
Ökning (-) /Minskning (+) av rörelsefordringar	-7 366 954	-1 350 270
Ökning (+) /Minskning (-) av rörelseskulder	2 041 294	-949 107
Kassaflöde från den löpande verksamheten	8 655 847	-2 150 030
<i>Investeringsverksamheten</i>		
Förvärv av immateriella tillgångar	0	-600 000
Förvärv av materiella tillgångar	-1 351 500	-3 712 258
Kassaflöde från investeringsverksamheten	-1 351 500	-4 312 258
<i>Finansieringsverksamheten</i>		
Amortering av skuld	0	2 500 000
Utbetald utdelning	-1 215 000	0
Kassaflöde från finansieringsverksamheten	-1 215 000	2 500 000
Årets kassaflöde	6 089 347	-3 962 288
Likvida medel vid årets början	13 448 986	17 411 274
Likvida medel vid årets slut	19 538 333	13 448 986

Noter med redovisningsprinciper och bokslutskommentarer

Belopp i kr om inget annat anges

Allmänna redovisningsprinciper

Årsredovisningen har upprättats i enlighet med årsredovisningslagen och även enligt Bokföringsnämndens allmänna råd BFNAR 2012.1 Årsredovisning och koncernredovisning (K3).

Koncernförhållanden

AB Bandindustri äger 100 % av aktierna i Goodstep AB (556371-6140). Goodstep AB äger 100 % av aktierna i Goodstep ApS i Danmark (15236744) och Goodstep AS i Norge (990447349).

Värderingsprinciper

Tillgångar och skulder har värderats till anskaffningsvärden om inget annat anges nedan.

Varulager

Varulagret är upptaget till det lägsta av anskaffningsvärdet enligt den s k först-in först-ut principen respektive verkligt värde. I egentillverkade halv- och helfabrikat består anskaffningsvärdet av direkta tillverkningskostnader samt skäligt pålägg för indirekta tillverknings- och administrationskostnader. Inkuransavdrag har gjorts generellt med 3%.

Fordringar

Fordringar har efter individuell värdering upptagits till belopp varmed de beräknas inflyta.

Fordringar och skulder i utländsk valuta

Fordringar och skulder i utländsk valuta har omräknats till balansdagens kurs. Kursdifferenser på kortfristiga fordringar och skulder ingår i rörelseresultatet.

Avskrivningsprinciper för anläggningstillgångar

Avskrivningar enligt plan baseras på ursprungliga anskaffningsvärden och beräknad ekonomisk livslängd. Nedskrivning sker vid bestående värdenedgång.

Följande avskrivningstider tillämpas:

Materiella anläggningstillgångar

Byggnader	25-50 år
Markanläggningar	20 år
Maskiner och inventarier	5-10 år
Transportmedel	5 år
Datautrustning	3 år

Immateriella anläggningstillgångar

Goodwill	5-10 år
----------	---------

Koncernens goodwill har uppstått i samband med ett långsiktigt strategiskt förvärv. Karaktären på förvärvet och den förväntade nyttjandeperioden av förvärvet motiverar avskrivningstid om 10 år.

Ersättningar till anställda

Avgiftsbestämda planer

Avgifterna för avgiftsbestämda planer redovisas som kostnad. Obetalda avgifter redovisas som skuld.

Förmånsbestämda planer

Företaget har valt att tillämpa de förenklingsregler som finns i BFNAR 2012:1. Planer för vilka pensionspremier betalas redovisas som avgiftsbestämda vilket innebär att avgifterna kostnadsförs i resultaträkningen.

Intäkter

Det flöde av ekonomiska fördelar som företaget erhållit eller kommer att erhålla för egen räkning redovisas som intäkt. Intäkter värderas till verkliga värdet av det som erhållits eller kommer att erhållas, med avdrag för rabatter.

Inkomstskatter

Total skatt utgörs av aktuell skatt och uppskjuten skatt. Skatter redovisas i resultaträkningen, utom då underliggande transaktion redovisas direkt mot eget kapital varvid tillhörande skatteeffekt redovisas i eget kapital.

Aktuell skatt

Aktuell skatt avser inkomstskatt för innevarande räkenskapsår samt den del av tidigare räkenskapsårs inkomstskatt som ännu inte redovisats. Aktuell skatt beräknas utifrån per den skattesats som gäller per balansdagen.

Uppskjuten skatt

Uppskjuten skatt är inkomstskatt som avser framtida räkenskapsår till följd av tidigare händelser. Redovisning sker enligt balansräkningsmetoden. Enligt denna redovisas uppskjutna skatteskulder och uppskjutna skattefordringar på temporära skillnader som uppstår mellan bokförda respektive skattemässiga värden för tillgångar och skulder samt för övriga skattemässiga avdrag eller underskott.

✗

Not 1 Nettoomsättning per geografisk marknad

	Koncernen		Moderbolaget	
	2023	2022	2023	2022
Sverige	62 714 764	64 632 008	56 170 400	58 873 081
Övriga EU	54 718 539	42 612 263	33 252 911	25 508 826
Övriga världen	37 827 832	31 754 738	23 181 610	18 930 404
	<u>155 261 235</u>	<u>138 999 009</u>	<u>112 604 921</u>	<u>103 312 311</u>

Not 2 Inköp och försäljning mellan koncernföretag

Av moderbolagets fakturering (varor) avser 22 997 195 (21 806 829) kr fakturering till dotterbolag. Moderbolagets inköp från koncernföretag uppgår till 51 311 (510 387) kr.

Not 3 Övriga rörelseintäkter

	Koncernen		Moderbolaget	
	2023	2022	2023	2022
Offentliga bidrag	682 328	428 135	680 721	378 271
Återbet. av AGS premier	0	114 965	0	102 958
Hysesintäkter	0	20 700	676 800	644 700
Valutakursvinster	1 651 824	1 777 798	974 673	973 271
Uthyrd personal	0	0	768 000	768 000
Övrigt	26 306	196 655	22 055	182 268
	<u>2 360 458</u>	<u>2 538 253</u>	<u>3 122 249</u>	<u>3 049 468</u>

Not 4 Ersättningar till revisorer och revisionsföretag

Med revisionsuppdrag avses granskning av årsredovisningen och bokföringen samt styrelsens och verkställande direktörens förvaltning, övriga arbetsuppgifter som det ankommer på bolagets revisor att utföra samt rådgivning eller annat biträde som föranleds av iakttagelser vid sådan granskning eller genomförandet av sådana övriga arbetsuppgifter.

✕

	Koncernen		Moderbolaget	
	2023	2022	2023	2022
<i>EY</i>				
Revisionsuppdrag	-178 000	-166 500	-128 000	-118 500
Övriga tjänster	0	0	0	0
<i>PKF</i>				
Revisionsuppdrag	-24 645	-22 864		
Övriga tjänster	-36 967	-34 296		
<i>Mazars Revisjon</i>				
Övriga tjänster	-22 320	-17 889		
	<u>-261 932</u>	<u>-241 549</u>	<u>-128 000</u>	<u>-118 500</u>

Not 5 Leasingavgifter

Koncernen och moderbolaget har endast operationella leasingavtal. Leasingkostnader redovisas bland övriga externa kostnader.

I bokslutet 2023 redovisas en kostnad för koncernen på 1 076 332 kr (967 943 kr).

Moderbolaget redovisade kostnader om 536 444 kr (512 550 kr).

Framtida minimileasingavgifter för ej uppsägningsbara operationella leasingavtal förfaller enligt nedan:

	Koncernen		Moderbolaget	
	2023	2022	2023	2022
Inom 1 år	-1 065 676	-1 064 375	-357 146	-589 784
Mellan 1 år och 5 år	-661 138	-1 296 203	-222 526	-413 488
Senare än 5 år	0	0	0	0
	<u>-1 726 814</u>	<u>-2 360 578</u>	<u>-579 672</u>	<u>-1 003 272</u>

Not 6 Anställda, personalkostnader och könsfördelning

Löner, andra ersättningar och sociala kostnader - koncernen

	2023		2022	
	Löner och ersättningar	Sociala kostnader	Löner och ersättningar	Sociala kostnader
Styrelse och VD <i>(varav pensionskostn.)</i>	-4 366 319	-1 712 110 <i>(-745 220)</i>	-4 162 829	-1 622 414 <i>(-694 964)</i>
Övriga anställda <i>(varav pensionskostn.)</i>	-31 502 182	-12 688 935 <i>(-2 646 884)</i>	-29 642 096	-11 819 918 <i>(-2 548 108)</i>
Summa	<u>-35 868 501</u>	<u>-14 401 045 <i>(-3 392 104)</i></u>	<u>-33 804 925</u>	<u>-13 442 332 <i>(-3 243 072)</i></u>

Löner, andra ersättningar och sociala kostnader - moderbolaget

	2023		2022	
	Löner och ersättningar	Sociala kostnader	Löner och ersättningar	Sociala kostnader
Styrelse och VD (varav pensionskostn.)	-1 176 000	-748 585 (-271 368)	-1 128 000	-745 575 (-284 568)
Övriga anställda (varav pensionskostn.)	-25 167 419	-10 699 628 (-2 067 273)	-23 826 887	-10 046 142 (2 056 434)
Summa	-26 343 419	-11 448 213 (-2 338 641)	-24 954 887	-10 791 717 (-2 341 002)

Medelantalet anställda - koncernen

	2023		2022	
		Varav män		Varav män
Sverige	69		69	
Danmark	5		5	
Kina	3		2	
	77	64 %	76	63 %

Medelantalet anställda - moderbolaget

	2023		2022	
		Varav män		Varav män
Sverige	59	61 %	60	60 %

Könsfördelning i företagsledning - moderbolaget

	Kvinnor	Män
Styrelseledamöter	0	5
Övriga befattningshavare	1	6

Not 7 Av- och nedskrivningar av anläggningstillgångar

	Koncernen		Moderbolaget	
	2023	2022	2023	2022
Byggnader och mark	-21 297	-22 103	-21 297	-22 103
Maskiner och inventarier	-1 076 063	-857 826	-1 056 980	-857 826
Goodwill	-3 471 060	-3 391 060	-120 000	-40 000
	-4 568 420	-4 270 989	-1 198 277	-919 929

4

Not 8 Ränteintäkter och liknande resultatposter

	Moderbolaget	
	2023	2022
Ränteintäkter från koncernbolag	1 068 751	477 437
Övriga ränteintäkter och liknande resultatposter	396 494	66 651
	<u>1 465 245</u>	<u>544 088</u>

Not 9 Bokslutsdispositioner

	Moderbolaget	
	2023	2022
Skillnad mellan bokförd avskrivning och avskrivning enligt plan	-316 166	-1 063 809
Återföring periodiseringsfond 2016	0	1 663 000
Återföring periodiseringsfond 2017	1 292 000	
Avsatt till periodiseringsfond 2022		-3 111 000
Avsatt till periodiseringsfond 2023	-2 831 000	
	<u>-1 855 166</u>	<u>-2 511 809</u>

Not 10 Skatt på årets resultat

	Koncernen		Moderbolaget	
	2023	2022	2023	2022
Aktuell skatt	-2 302 065	-2 227 327	-1 750 254	-1 850 391
Förändring av uppskjuten skatt avseende temporära skillnader	-426 085	-614 941	0	-72 511
Summa redovisad skatt	-2 728 150	-2 842 268	-1 750 254	-1 922 902
Genomsnittlig effektiv skattesats	28,8 %	27,8 %	21,4 %	21,1 %
Redovisat resultat före skatt	9 461 896	10 238 353	8 189 307	9 105 758
Skatt på redovisat resultat enligt gällande skattesats (20,6%)	-1 951 973	-2 112 921	-1 686 997	-1 875 786
Skatteeffekt av:				
Bokföringsmässiga avskrivningar goodwill	-690 318	-690 318	0	0
Övriga ej avdragsgilla kostnader	-42 392	-47 740	-13 019	-18 286
Ej skattepliktiga intäkter	8 555	17 116	3 805	44
Ej bokförda kostnader	0	0	0	0
Schablonintäkt p-fond	-55 857	-12 626	-38 074	-8 321
Skattem. tillägg återf. p-fond	-28 946	-24 014	-15 969	-20 553
Just. pga förändrad skattesats	32 788	27 202	0	0
Justering avseende tidigare år	-7	1 033	0	0
Skattereduktion för inventarier	0	0	0	0
Redovisad skatt	-2 728 150	-2 842 268	1 750 254	1 922 902

4

Not 11 Goodwill

	Koncernen	
	<i>2023-12-31</i>	<i>2022-12-31</i>
<i>Akkumulerade anskaffningsvärden</i>		
Vid årets början	34 110 608	33 510 608
Nyanskaffningar	0	600 000
	<u>34 110 608</u>	<u>34 110 608</u>
<i>Akkumulerade avskrivningar enligt plan</i>		
Vid årets början	-30 199 540	-26 808 480
Årets avskrivning enligt plan på anskaffningsvärden	-3 471 060	-3 391 060
	<u>-33 670 600</u>	<u>-30 199 540</u>
Planenligt restvärde vid årets slut	440 008	3 911 068

Moderbolag

	Moderbolag	
	<i>2023-12-31</i>	<i>2022-12-31</i>
<i>Akkumulerade anskaffningsvärden</i>		
Vid årets början	600 000	0
Nyanskaffningar	0	600 000
	<u>600 000</u>	<u>600 000</u>
<i>Akkumulerade avskrivningar enligt plan</i>		
Vid årets början	-40 000	0
Årets avskrivning enligt plan på anskaffningsvärden	-120 000	-40 000
	<u>-160 000</u>	<u>-40 000</u>
Planenligt restvärde vid årets slut	440 000	560 000

Not 12 Byggnader och mark

	Koncernen och Moderbolaget	
	<i>2023-12-31</i>	<i>2022-12-31</i>
<i>Akkumulerade anskaffningsvärden</i>		
Vid årets början	6 908 644	6 908 644
Nyanskaffningar	1 258 160	0
Årets avyttringar	-123 170	0
	<u>8 043 634</u>	<u>6 908 644</u>
<i>Akkumulerade avskrivningar enligt plan</i>		
Vid årets början	-6 325 286	-6 303 183
Årets avskrivning enligt plan på anskaffningsvärden	-21 297	-22 103
Årets avyttringar/utrangeringar	123 170	0
	<u>-6 223 413</u>	<u>-6 325 286</u>
Planenligt restvärde vid årets slut	1 820 221	583 358

2024042315673

✕

Taxeringsvärden, byggnader	15 980 000	15 980 000
Taxeringsvärden, mark	5 624 000	5 624 000
	<u>21 604 000</u>	<u>21 604 000</u>

Not 13 Maskiner och inventarier

	<u>Koncernen</u>	
	<u>2023-12-31</u>	<u>2022-12-31</u>
Maskiner och inventarier		
<i>Akkumulerade anskaffningsvärden</i>		
Vid årets början	34 436 146	30 711 510
Valutakursdifferens	-1 277	20 093
Nyanskaffningar	290 340	3 712 258
Avyttringar och utrangeringar	<u>-687 203</u>	<u>-7 715</u>
	34 038 006	34 436 146
 <i>Akkumulerade avskrivningar enligt plan</i>		
Vid årets början	-26 946 989	-26 076 785
Valutakursdifferens	1 277	-20 093
Avyttringar och utrangeringar	687 203	7 715
Årets avskrivning	<u>-1 076 063</u>	<u>-857 826</u>
	-27 334 572	-26 946 989
 Planenligt restvärde vid årets slut	6 703 434	7 489 157

	<u>Moderbolaget</u>	
	<u>2023-12-31</u>	<u>2022-12-31</u>
Maskiner och inventarier		
<i>Akkumulerade anskaffningsvärden</i>		
Vid årets början	32 925 380	29 220 837
Nyanskaffningar	93 340	3 712 258
Avyttringar och utrangeringar	<u>-687 203</u>	<u>-7 715</u>
	32 331 517	32 925 380
 <i>Akkumulerade avskrivningar enligt plan</i>		
Vid årets början	-25 436 223	-24 586 112
Avyttringar och utrangeringar	687 203	7 715
Årets avskrivningar	<u>-1 056 980</u>	<u>-857 826</u>
	-25 806 000	-25 436 223
 Planenligt restvärde vid årets slut	6 525 517	7 489 157

+

Not 14 Aktier i dotterbolag

				Moderbolaget	
				2023-12-31	2022-12-31
<i>Akkumulerade anskaffningsvärden</i>					
Vid årets början				14 500 000	14 500 000
Bokfört värde vid årets slut				14 500 000	14 500 000
Bolag	Org.nr	Säte	Innehav i %	Nominellt belopp	Bokfört belopp
Goodstep AB	556371-6140	Örebro län	100	500 000	14 500 000

Not 15 Aktier och depositioner

		Koncernen	
		2023-12-31	2022-12-31
Aktier Skosenteret Norge		21 914	21 914
Lämnade hyresdepositioner Skosenteret Norge		61 049	98 680
Goodstep ApS hyresdepositioner		101 681	102 206
		<u>184 644</u>	<u>222 800</u>

Not 16 Förutbetalda kostnader och upplupna intäkter

	Koncernen		Moderbolaget	
	2023-12-31	2022-12-31	2023-12-31	2022-12-31
Materialkostnad	1 424 937	0	1 424 937	0
Leasingkostnader	153 135	146 334	85 919	79 204
Försäkringskostnader	94 433	130 063	57 490	54 161
Lokalhyra	158 306	157 051	62 185	21 024
Resekostnader	54 111	0	54 111	0
Ränteintäkter	62 529	0	62 529	4 202
IT-kostnader	0	18 900	0	18 900
Offentliga bidrag	34 696	0	34 696	0
Övriga kostnader	331 622	107 105	189 145	79 410
	<u>2 313 769</u>	<u>559 453</u>	<u>1 971 012</u>	<u>256 901</u>

Not 17 Förslag till disposition beträffande bolagets vinst

Styrelsen och verkställande direktören föreslår att till förfogande stående vinstmedel (kr):

Balanserad vinst	90 511 003
Årets vinst	6 439 053
	<u>96 950 056</u>
Disponeras enligt följande:	
Utdelning 100 kr per aktie, totalt	1 350 000
Balanseras i ny räkning	95 600 056
	<u>96 950 056</u>
Antal aktier: 13 500 st	
Kvotvärde: 100 kr	

Not 18 Avsättningar för uppskjuten skatt koncernen

	2023-12-31	2022-12-31
Återföring av obeskattade reserver, skatt 22%	2 730 000	5 072 000
Återföring av obeskattade reserver, skatt 21,4%	2 999 000	2 999 000
Återföring av obeskattade reserver, skatt 20,6%	12 992 526	8 911 343
Internvinster i varulager, skatt 20,6%	-766 000	-1 027 000
Outnyttjat förlustavdrag i DK, 22%	-1 515 626	-1 730 304
	<u>16 439 900</u>	<u>14 225 039</u>
Uppskjuten skatteskuld, 20,6% / 21,4% / 22 %	3 427 613	3 001 135
	<u>3 427 613</u>	<u>3 001 135</u>

Not 19 Obeskattade reserver

	Moderbolaget	
	2023-12-31	2022-12-31
Akkumulerade avskrivningar utöver plan		
Maskiner och inventarier	3 321 509	3 005 343
Periodiseringsfonder		
Avsatt 2017	0	1 292 000
Avsatt 2018	1 880 000	1 880 000
Avsatt 2019	1 368 000	1 368 000
Avsatt 2020	681 000	681 000
Avsatt 2021	1 195 000	1 195 000
Avsatt 2022	3 111 000	3 111 000
Avsatt 2023	2 831 000	0
	<u>14 387 509</u>	<u>12 532 343</u>

2024042315677

Not 20 Checkräkningskredit koncernen

	2023-12-31	2022-12-31
Beviljat belopp på checkräkningskredit uppgår till	4 000 000	4 000 000
Utnyttjad kredit uppgår till	0	0

Not 21 Upplupna kostnader och förutbetalda intäkter

	Koncernen		Moderbolaget	
	2023-12-31	2022-12-31	2023-12-31	2022-12-31
Personalkostnader	7 614 427	7 140 185	6 247 857	5 959 918
Energikostnader	304 364	292 307	304 364	292 307
Övriga kostnader	601 705	606 684	385 290	381 270
	8 520 496	8 039 176	6 937 511	6 633 495

Not 22 Ställda säkerheter och eventalförpliktelser koncernen

	2023-12-31	2022-12-31
Ställda säkerheter		
Företagsinteckningar	11 000 000	11 000 000
Spärrade bankmedel	250 000	140 000
Eventalförpliktelser		
Övriga eventalförpliktelser	74 560	127 183

Not 23 Ställda säkerheter och eventalförpliktelser moderbolaget

	2023-12-31	2022-12-31
Ställda säkerheter		
Spärrade bankmedel	250 000	140 000
Eventalförpliktelser		
Moderbolagsborgen koncernföretag	0	0

4

2024042315678


Not 24 Väsentliga händelser efter balansdagen

Inga väsentliga händelser har inträffat efter balansdagen som kräver upplysningar i den finansiella rapporteringen.


✕

2024042315679

Örebro den 21 mars 2024


Carl Fredrik Lindmark
Ordförande


Carl af Klint



Lars Fridman


Gregor Berglund


Johan Lindmark
Verkställande direktör

Vår revisionsberättelse beträffande denna årsredovisning har lämnats den 11/4- 2024.

Ernst & Young AB


Jens Bertling
Aukt. revisor



Build. a better
working world

2024042315680

Revisionsberättelse

Till bolagsstämman i Aktiebolaget Bandindustri, org.nr 556037-6518

Rapport om årsredovisningen och koncernredovisningen

Uttalanden

Vi har utfört en revision av årsredovisningen och koncernredovisningen för Aktiebolaget Bandindustri för räkenskapsåret 2023-01-01 - 2023-12-31.

Enligt vår uppfattning har årsredovisningen och koncernredovisningen upprättats i enlighet med årsredovisningslagen och ger en i alla väsentliga avseenden rättvisande bild av moderbolagets och koncernens finansiella ställning per den 31 december 2023 och av *dessas finansiella resultat och kassaflöden* för året enligt årsredovisningslagen. Förvaltningsberättelsen är förenlig med årsredovisningens och koncernredovisningens övriga delar.

Vi tillstyrker därför att bolagsstämman fastställer resultaträkningen och balansräkningen för moderbolaget och koncernen.

Grund för uttalanden

Vi har utfört revisionen enligt International Standards on Auditing (ISA) och god revisionssed i Sverige. Vårt ansvar enligt dessa standarder beskrivs närmare i avsnittet *Revisorns ansvar*. Vi är oberoende i förhållande till moderbolaget och koncernen enligt god revisorssed i Sverige och har i övrigt fullgjort vårt yrkesetiska ansvar enligt dessa krav.

Vi anser att de revisionsbevis vi har inhämtat är tillräckliga och ändamålsenliga som grund för våra uttalanden.

Styrelsens och verkställande direktörens ansvar

Det är styrelsen och verkställande direktören som har ansvaret för att årsredovisningen och koncernredovisningen upprättas och att de ger en rättvisande bild enligt årsredovisningslagen. Styrelsen och verkställande direktören ansvarar även för den interna kontroll som de bedömer är nödvändig för att upprätta en årsredovisning och koncernredovisning som inte innehåller några väsentliga felaktigheter, vare sig dessa beror på oegentligheter eller misstag.

Vid upprättandet av årsredovisningen och koncernredovisningen ansvarar styrelsen och verkställande direktören för bedömningen av bolagets och koncernens förmåga att fortsätta verksamheten. De upplyser, när så är tillämpligt, om förhållanden som kan påverka förmågan att fortsätta verksamheten och att använda antagandet om fortsatt drift. Antagandet om fortsatt drift tillämpas dock inte om styrelsen och verkställande direktören avser att likvidera bolaget, upphöra med verksamheten eller inte har något realistiskt alternativ till att göra något av detta.

Revisorns ansvar

Våra mål är att uppnå en rimlig grad av säkerhet om att årsredovisningen och koncernredovisningen som helhet inte innehåller några väsentliga felaktigheter, vare sig dessa beror på oegentligheter eller misstag, och att lämna en revisionsberättelse som innehåller våra uttalanden. Rimlig säkerhet är en hög grad av säkerhet, men är ingen garanti för att en revision som utförs enligt ISA och god revisionssed i Sverige alltid kommer att upptäcka en väsentlig felaktighet om en sådan finns. Felaktigheter kan uppstå på grund av oegentligheter eller misstag och anses vara väsentliga om de enskilt eller tillsammans rimligen kan förväntas påverka de ekonomiska beslut som användare fattar med grund i årsredovisningen och koncernredovisningen.

Som del av en revision enligt ISA använder vi professionellt omdöme och har en professionellt skeptisk inställning under hela revisionen. Dessutom:

- identifierar och bedömer vi riskerna för väsentliga felaktigheter i årsredovisningen och koncernredovisningen, vare sig dessa beror på oegentligheter eller misstag, utformar och utför granskningsåtgärder bland annat utifrån dessa risker och inhämtar revisionsbevis som är tillräckliga och ändamålsenliga för att utgöra en grund för våra uttalanden. Risken för att inte upptäcka en väsentlig felaktighet till följd av oegentligheter är högre än för en väsentlig felaktighet som beror på misstag, eftersom oegentligheter kan innefatta agerande i maskopi, förfälskning, avsiktliga utelämnanden, felaktig information eller åsidosättande av intern kontroll.
- skaffar vi oss en förståelse av den del av bolagets interna kontroll som har betydelse för vår revision för att utforma granskningsåtgärder som är lämpliga med hänsyn till omständigheterna, men inte för att uttala oss om effektiviteten i den interna kontrollen.
- utvärderar vi lämpligheten i de redovisningsprinciper som används och rimligheten i styrelsens och verkställande direktörens uppskattningar i redovisningen och tillhörande upplysningar.
- drar vi en slutsats om lämpligheten i att styrelsen och verkställande direktören använder antagandet om fortsatt drift vid upprättandet av årsredovisningen och koncernredovisningen. Vi drar också en slutsats, med grund i de inhämtade revisionsbevisen, om det finns någon väsentlig osäkerhetsfaktor som avser sådana händelser eller förhållanden som kan leda till betydande tvivel om bolagets och koncernens förmåga att fortsätta verksamheten. Om vi drar slutsatsen att det finns en väsentlig osäkerhetsfaktor, måste vi i revisionsberättelsen fästa uppmärksamheten på upplysningarna i årsredovisningen och koncernredovisningen om den väsentliga osäkerhetsfaktorn eller, om sådana upplysningar är otillräckliga, modifiera uttalandet om årsredovisningen och koncernredovisningen. Våra slutsatser baseras på de revisionsbevis som inhämtas fram till datumet för revisionsberättelsen. Dock kan framtida händelser eller förhållanden göra att ett bolag och en koncern inte längre kan fortsätta verksamheten.
- utvärderar vi den övergripande presentationen, strukturen och innehållet i årsredovisningen och koncernredovisningen, däribland upplysningarna, och om årsredovisningen och koncernredovisningen återger de underliggande transaktionerna och händelserna på ett sätt som ger en rättvisande bild.
- inhämtar vi tillräckliga och ändamålsenliga revisionsbevis avseende den finansiella informationen för enheterna eller affärsaktiviteterna inom koncernen för att göra ett uttalande avseende koncernredovisningen. Vi ansvarar för styrning, övervakning och utförande av koncernrevisionen. Vi är ensamt ansvariga för våra uttalanden.

Vi måste informera styrelsen om bland annat revisionens planerade omfattning och inriktning samt tidpunkten för den. Vi måste också informera om betydelsefulla iakttagelser under revisionen, däribland de eventuella betydande brister i den interna kontrollen som vi identifierat.



Building a better
working world

2024042315681

Rapport om andra krav enligt lagar och andra författningar

Uttalanden

Utöver vår revision av årsredovisningen och koncernredovisningen har vi även utfört en revision av styrelsens och verkställande direktörens förvaltning av Aktiebolaget Bandindustri för räkenskapsåret 2023-01-01 - 2023-12-31 samt av förslaget till dispositioner beträffande bolagets vinst eller förlust.

Vi tillstyrker att bolagsstämman disponerar vinsten enligt förslaget i förvaltningsberättelsen och beviljar styrelsens ledamöter och verkställande direktören ansvarsfrihet för räkenskapsåret.

Grund för uttalanden

Vi har utfört revisionen enligt god revisionsbedömning i Sverige. Vårt ansvar enligt denna beskrivs närmare i avsnittet *Revisorns ansvar*. Vi är oberoende i förhållande till moderbolaget och koncernen enligt god revisionsbedömning i Sverige och har i övrigt fullgjort vårt yrkesetiska ansvar enligt dessa krav.

Vi anser att de revisionsbevis vi har inhämtat är tillräckliga och ändamålsenliga som grund för våra uttalanden.

Styrelsens och verkställande direktörens ansvar

Det är styrelsen som har ansvaret för förslaget till dispositioner beträffande bolagets vinst eller förlust. Vid förslag till utdelning innefattar detta bland annat en bedömning av om utdelningen är försvarlig med hänsyn till de krav som bolagets och koncernens verksamhetsart, omfattning och risker ställer på storleken av moderbolagets och koncernens egna kapital, konsolideringsbehov, likviditet och ställning i övrigt.

Styrelsen ansvarar för bolagets organisation och förvaltningen av bolagets angelägenheter. Detta innefattar bland annat att fortlöpande bedöma bolagets och koncernens ekonomiska situation och att tillse att bolagets organisation är utformad så att bokföringen, medelsförvaltningen och bolagets ekonomiska angelägenheter i övrigt kontrolleras på ett betryggande sätt. Verkställande direktören ska sköta den löpande förvaltningen enligt styrelsens riktlinjer och anvisningar och bland annat vidta de åtgärder som är nödvändiga för att bolagets bokföring ska fullgöras i överensstämmelse med lag och för att medelsförvaltningen ska skötas på ett betryggande sätt.

Revisorns ansvar

Vårt mål beträffande revisionen av förvaltningen, och därmed vårt uttalande om ansvarsfrihet, är att inhämta revisionsbevis för att med en rimlig grad av säkerhet kunna bedöma om någon styrelseledamot eller verkställande direktören i något väsentligt avseende:

- företagit någon åtgärd eller gjort sig skyldig till någon försummelse som kan föranleda ersättningsskyldighet mot bolaget, eller
- på något annat sätt handlat i strid med aktiebolagslagen, årsredovisningslagen eller bolagsordningen.

Vårt mål beträffande revisionen av förslaget till dispositioner av bolagets vinst eller förlust, och därmed vårt uttalande om detta, är att med rimlig grad av säkerhet bedöma om förslaget är förenligt med aktiebolagslagen.

Rimlig säkerhet är en hög grad av säkerhet, men ingen garanti för att en revision som utförs enligt god revisionsbedömning i Sverige alltid kommer att upptäcka åtgärder eller försummelser som kan föranleda ersättningsskyldighet mot bolaget, eller att ett förslag till dispositioner av bolagets vinst eller förlust inte är förenligt med aktiebolagslagen.

Som en del av en revision enligt god revisionsbedömning i Sverige använder vi professionellt omdöme och har en professionellt skeptisk inställning under hela revisionen. Granskningen av förvaltningen och förslaget till dispositioner av bolagets vinst eller förlust grundar sig främst på revisionen av räkenskaperna. Vilka tillkommande granskningsåtgärder som utförs baseras på vår professionella bedömning med utgångspunkt i risk och väsentlighet. Det innebär att vi fokuserar granskningen på sådana åtgärder, områden och förhållanden som är väsentliga för verksamheten och där avsteg och överträdelser skulle ha särskild betydelse för bolagets situation. Vi går igenom och prövar fattade beslut, beslutsunderlag, vidtagna åtgärder och andra förhållanden som är relevanta för vårt uttalande om ansvarsfrihet. Som underlag för vårt uttalande om styrelsens förslag till dispositioner beträffande bolagets vinst eller förlust har vi granskat styrelsens motiverade yttrande samt ett urval av underlagen för detta för att kunna bedöma om förslaget är förenligt med aktiebolagslagen.

Örebro 11/4-2024

Ernst & Young AB

Jens Bertling
Auktoriserad revisor