

Årsredovisning

för

Stavs Häst & Hund AB

559006-4621

Räkenskapsåret


2021-05-01 – 2022-04-30

Fastställelseintyg

Undertecknad styrelseledamot i Stavs Häst & Hund AB intygar, dels att denna kopia av årsredovisningen stämmer överens med originalet, dels att resultaträkningen och balansräkningen i årsredovisningen har fastställts på årsstämma 2022-10-17. Årsstämman beslutade att godkänna styrelsens förslag till resultatdisposition.

Haninge 2022-10-17

Monika Björn



Årsredovisning

för

Stavs Häst & Hund AB

559006-4621

Räkenskapsåret

2021-05-01 – 2022-04-30

Innehållsförteckning

Förvaltningsberättelse	1
Resultaträkning	2
Balansräkning	3-4
Noter	5

Styrelsen för Stavs Häst & Hund AB avger följande årsredovisning för räkenskapsåret 2021-05-01 – 2022-04-30.

Årsredovisningen är upprättad i svenska kronor, SEK. Om inte annat särskilt anges, redovisas alla belopp i hela kronor (kr). Uppgifter inom parentes avser föregående år.

Förvaltningsberättelse

Verksamheten

Allmänt om verksamheten

Bolaget bedriver försäljning av häst- och djurprodukter samt sport- och fritidsartiklar.

Broderier och caféverksamhet. Försäljningen sker via butik och webbshop.

Bolaget bedriver även särskilt företagsnamn JMB Stall med inriktning inom uthyrning av stallboxar för hästar. Utfordring och utbildning av hästar och ryttare.

Företaget har sitt säte i Haninge.

Väsentliga händelser under räkenskapsåret

Inga väsentliga händelser har skett under räkenskapsåret.

Flerårsöversikt (Tkr)	2021/22	2020/21	2019/20	2018/19
Nettoomsättning	4 240	4 432	3 497	3 456
Resultat efter finansiella poster	262	75	-124	208
Soliditet (%)	17,0	7,5	7,8	10,1
Kassalikviditet (%)	108,7	100,6	135,0	85,2

Förändringar i eget kapital

	Aktie- kapital	Balanserat resultat	Årets resultat	Totalt
Belopp vid årets ingång	50 000	73 530	59 241	182 771
Disposition enligt beslut av årsstämman:				
Balanseras i ny räkning		59 241	-59 241	0
Årets resultat			224 499	224 499
Belopp vid årets utgång	50 000	132 771	224 499	407 270

Resultatdisposition

Styrelsen föreslår att till förfogande stående vinstmedel (kronor):

balanserad vinst	132 771
årets vinst	224 499
	357 270
disponeras så att till aktieägare utdelas (100 kronor per aktie)	150 000
i ny räkning överföres	207 270
	357 270

Styrelsen föreslås bemyndigas att besluta om tidpunkt då utdelningen skall betalas.

Styrelsen anser att förslaget är förenligt med försiktighetsregeln i 17 kap. 3 § aktiebolagslagen enligt följande redogörelse: Styrelsens uppfattning är att vinstutdelningen är försvarlig med hänsyn till de krav verksamhetens art, omfattning och risk ställer på storleken på det egna kapitalet, bolagets konsolideringsbehov, likviditet och ställning i övrigt.

Företagets resultat och ställning i övrigt framgår av efterföljande resultat- och balansräkning med noter.

Resultaträkning

	Not	2021-05-01 -2022-04-30	2020-05-01 -2021-04-30
Rörelseintäkter, lagerförändringar m. m.			
Nettoomsättning	2	4 240 209	4 432 239
Övriga rörelseintäkter		7 889	109 809
Summa rörelseintäkter, lagerförändringar m.m.		4 248 098	4 542 048
Rörelsekostnader			
Handelsvaror		-2 049 836	-2 635 984
Övriga externa kostnader		-1 084 145	-1 035 950
Personalkostnader	3	-851 486	-786 640
Summa rörelsekostnader		-3 985 467	-4 458 574
Rörelseresultat		262 631	83 474
Finansiella poster			
Räntekostnader och liknande resultatposter		-158	-8 106
Summa finansiella poster		-158	-8 106
Resultat efter finansiella poster		262 473	75 368
Resultat före skatt		262 473	75 368
Skatter			
Skatt på årets resultat		-37 974	-16 127
Årets resultat		224 499	59 241

Balansräkning

Not

2022-04-30

2021-04-30

TILLGÅNGAR

Anläggningstillgångar

Materiella anläggningstillgångar

Maskiner och andra tekniska anläggningar

4

0

0

Inventarier, verktyg och installationer

5

0

0

Summa materiella anläggningstillgångar

0

0

Summa anläggningstillgångar

0

0

Omsättningstillgångar

Varulager m. m.

Färdiga varor och handelsvaror

2 044 043

1 991 325

Summa varulager

2 044 043

1 991 325

Kortfristiga fordringar

Kundfordringar

152 856

107 335

Övriga fordringar

63 998

97 247

Förutbetalda kostnader och upplupna intäkter

26 750

72 291

Summa kortfristiga fordringar

243 604

276 873

Kassa och bank

Kassa och bank

105 568

177 735

Summa kassa och bank

105 568

177 735

Summa omsättningstillgångar

2 393 215

2 445 933

SUMMA TILLGÅNGAR

2 393 215

2 445 933

Balansräkning

Not

2022-04-30

2021-04-30

EGET KAPITAL OCH SKULDER

Eget kapital

Bundet eget kapital

Aktiekapital

50 000

50 000

Summa bundet eget kapital

50 000

50 000

Fritt eget kapital

Balanserat resultat

132 771

73 530

Årets resultat

224 499

59 241

Summa fritt eget kapital

357 270

132 771

Summa eget kapital

407 270

182 771

Långfristiga skulder

Övriga skulder

1 664 780

1 811 250

Summa långfristiga skulder

1 664 780

1 811 250

Kortfristiga skulder

Förskott från kunder

3 782

0

Leverantörsskulder

145 655

243 732

Övriga skulder

94 107

108 704

Upplupna kostnader och förutbetalda intäkter

77 621

99 476

Summa kortfristiga skulder

321 165

451 912

SUMMA EGET KAPITAL OCH SKULDER

2 393 215

2 445 933

Noter

Not 1 Redovisningsprinciper

Allmänna upplysningar

Årsredovisningen är upprättad i enlighet med årsredovisningslagen och Bokföringsnämndens allmänna råd (BFNAR 2016:10) om årsredovisning i mindre företag.

Avskrivning

Tillämpade avskrivningstider: 5 år

Nyckeltalsdefinitioner

Nettoomsättning

Rörelsens huvudintäkter, fakturerade kostnader, sidointäkter samt intäktskorrigeringar.

Resultat efter finansiella poster

Resultat efter finansiella intäkter och kostnader men före bokslutsdispositioner och skatter.

Soliditet (%)

Justerat eget kapital (eget kapital och obeskattade reserver med avdrag för uppskjuten skatt) i procent av balansomslutning.

Kassalikviditet (%)

Omsättningstillgångar exklusive lager och pågående arbeten i procent av kortfristiga skulder.

Not 2 Nettoomsättningens fördelning

	2021-05-01 -2022-04-30	2020-05-01 -2021-04-30
Nettoomsättningen per rörelsegren		
Butik- och webbförsäljning	3 217 030	3 504 778
Stallverksamhet	975 669	916 880
Hysesintäkter	0	108 151
	4 192 699	4 529 809

Not 3 Medelantalet anställda

	2021-05-01 -2022-04-30	2020-05-01 -2021-04-30
Medelantalet anställda	2	2

2022102004036


Not 4 Maskiner och andra tekniska anläggningar

	2022-04-30	2021-04-30
Ingående anskaffningsvärden	75 000	75 000
Utgående ackumulerade anskaffningsvärden	75 000	75 000
Ingående avskrivningar	-75 000	-75 000
Utgående ackumulerade avskrivningar	-75 000	-75 000
Utgående redovisat värde	0	0

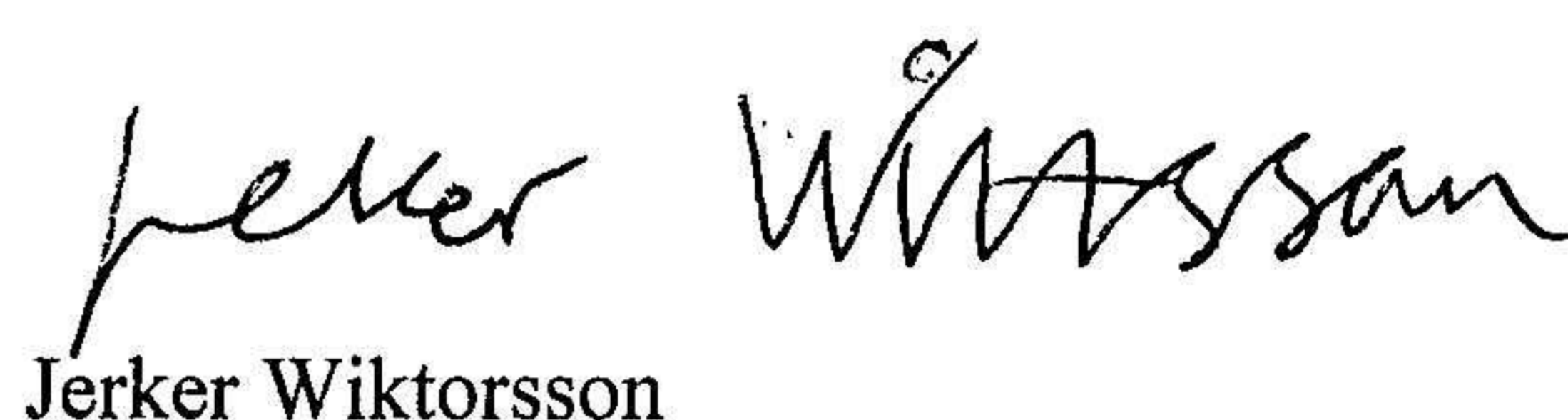
Not 5 Inventarier, verktyg och installationer

	2022-04-30	2021-04-30
Ingående anskaffningsvärden	30 000	30 000
Utgående ackumulerade anskaffningsvärden	30 000	30 000
Ingående avskrivningar	-30 000	-30 000
Utgående ackumulerade avskrivningar	-30 000	-30 000
Utgående redovisat värde	0	0


Haninge 2022-10-17



Monika Björn



Jerker Wiktorsson



Jennie Björn