

Årsredovisning

för

Mono Loco Sverige AB

559078-8757

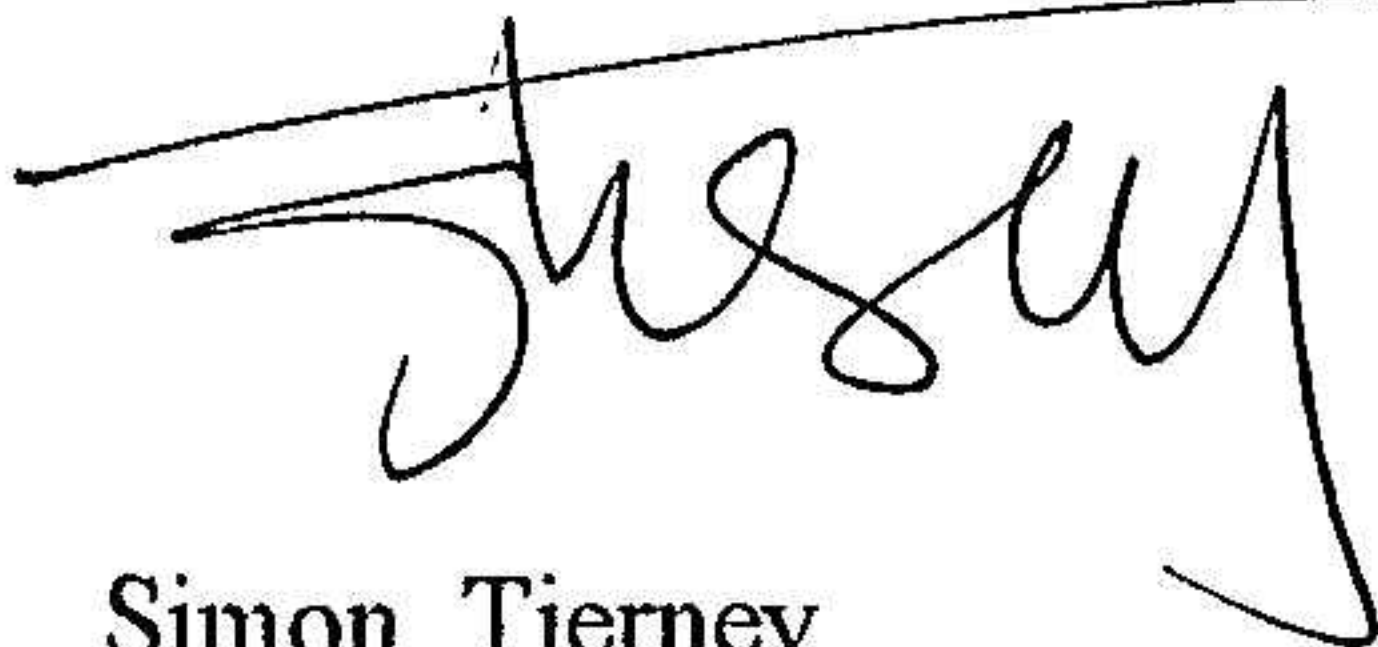
Räkenskapsåret

2023-09-01 – 2024-08-31

Fastställelseintyg

Undertecknad styrelseledamot i Mono Loco Sverige AB intygar, dels att denna kopia av årsredovisningen stämmer överens med originalet, dels att resultaträkningen och balansräkningen i årsredovisningen har fastställts på årsstämma den 28 februari 2025. Årsstämman beslutade att godkänna styrelsens förslag till resultatdisposition.

Falun den 28 februari 2025




Simon Tierney

Resultatdisposition

Styrelsen föreslår att till förfogande stående vinstmedel (kronor):

balanserad vinst	204 771
årets vinst	1 077
	205 848
disponeras så att	
i ny räkning överföres	205 848
	205 848


Företagets resultat och ställning i övrigt framgår av efterföljande resultat- och balansräkning med noter.



Resultaträkning

	Not	2023-09-01 -2024-08-31	2022-09-01 -2023-08-31
Rörelseintäkter, lagerförändringar m. m.			
Nettoomsättning		2 393 565	3 230 196
Övriga rörelseintäkter		0	2 476
Summa rörelseintäkter, lagerförändringar m.m.		2 393 565	3 232 672
Rörelsekostnader			
Handelsvaror		-96 419	-415 156
Övriga externa kostnader		-1 076 152	-1 390 590
Personalkostnader	2	-964 970	-1 530 259
Av- och nedskrivningar av materiella och immateriella anläggningstillgångar		-117 810	-215 406
Övriga rörelsekostnader		0	-228 345
Summa rörelsekostnader		-2 255 351	-3 779 756
Rörelseresultat		138 214	-547 084
Finansiella poster			
Övriga ränteintäkter och liknande resultatposter		48	1 119
Räntekostnader och liknande resultatposter		-137 185	-148 744
Summa finansiella poster		-137 137	-147 625
Resultat efter finansiella poster		1 077	-694 709
Resultat före skatt		1 077	-694 709
Årets resultat		1 077	-694 709

Balansräkning	Not	2024-08-31	2023-08-31
TILLGÅNGAR			
Anläggningstillgångar			
<i>Materiella anläggningstillgångar</i>			
Inventarier, verktyg och installationer	3	159 826	195 670
Förbättringsutgifter på annans fastighet	4	2 998 968	3 080 934
Summa materiella anläggningstillgångar		3 158 794	3 276 604
Summa anläggningstillgångar		3 158 794	3 276 604
Omsättningstillgångar			
<i>Varulager m. m.</i>			
Råvaror och förnödenheter		32 000	0
Summa varulager		32 000	0
<i>Kortfristiga fordringar</i>			
Kundfordringar		53 739	117 905
Övriga fordringar		477 958	656 437
Summa kortfristiga fordringar		531 697	774 342
<i>Kassa och bank</i>			
Kassa och bank		105 711	228 787
Summa kassa och bank		105 711	228 787
Summa omsättningstillgångar		669 408	1 003 129
SUMMA TILLGÅNGAR		3 828 202	4 279 733



Balansräkning

Not

2024-08-31

2023-08-31

EGET KAPITAL OCH SKULDER

Eget kapital

Bundet eget kapital

Aktiekapital

50 000

50 000

Summa bundet eget kapital

50 000

50 000

Fritt eget kapital

Balanserat resultat

204 771

899 480

Årets resultat

1 077

-694 709

Summa fritt eget kapital

205 848

204 771

Summa eget kapital

255 848

254 771

Långfristiga skulder

Övriga skulder till kreditinstitut

1 039 792

1 371 346

Summa långfristiga skulder

1 039 792

1 371 346

Kortfristiga skulder

Förskott från kunder

2 639

9 802

Leverantörsskulder

2 125 602

1 885 858

Skatteskulder

-3 864

6 061

Övriga skulder

408 184

751 895

Upplupna kostnader och förutbetalda intäkter

1

0

Summa kortfristiga skulder

2 532 562

2 653 616

SUMMA EGET KAPITAL OCH SKULDER

3 828 202

4 279 733

Noter

Not 1 Redovisningsprinciper

Allmänna upplysningar

Årsredovisningen är upprättad i enlighet med årsredovisningslagen och Bokföringsnämndens allmänna råd (BFNAR 2016:10) om årsredovisning i mindre företag.

Avskrivning

Tillämpade avskrivningstider:

Förbättringsutgifter på annans fastighet	10-20 år
Inventarier, verktyg och installationer	5-10 år

Nyckeltalsdefinitioner

Nettoomsättning

Rörelsens huvudintäkter, fakturerade kostnader, sidointäkter samt intäktskorrigeringar.

Resultat efter finansiella poster

Resultat efter finansiella intäkter och kostnader men före bokslutsdispositioner och skatter.

Soliditet (%)

Justerat eget kapital (eget kapital och obeskattade reserver med avdrag för uppskjuten skatt) i procent av balansomslutning.

Not 2 Medelantalet anställda

	2023-09-01 -2024-08-31	2022-09-01 -2023-08-31
Medelantalet anställda	2	4

Not 3 Inventarier, verktyg och installationer

	2024-08-31	2023-08-31
Ingående anskaffningsvärden	245 918	43 220
Inköp	0	202 698
Utgående ackumulerade anskaffningsvärden	245 918	245 918
Ingående avskrivningar	-50 248	-14 404
Årets avskrivningar	-35 844	-35 844
Utgående ackumulerade avskrivningar	-86 092	-50 248
Utgående redovisat värde	159 826	195 670

2025032008133


Not 4 Förbättringsutgifter på annans fastighet

	2024-08-31	2023-08-31
Ingående anskaffningsvärden	3 591 248	4 567 189
Försäljningar/utrangeringar	0	-975 941
Utgående ackumulerade anskaffningsvärden	3 591 248	3 591 248
Ingående avskrivningar	-510 314	-428 348
Försäljningar/utrangeringar	0	97 596
Årets avskrivningar	-81 966	-179 562
Utgående ackumulerade avskrivningar	-592 280	-510 314
Utgående redovisat värde	2 998 968	3 080 934

Not 5 Ställda säkerheter

	2024-08-31	2023-08-31
Företagsinteckning	1 200 000	1 200 000
	1 200 000	1 200 000

Falun den 28 februari 2025



Simon Tierney