

Styrelsen och verkställande direktören för

## Gränsköp Värmland AB

Org nr 556659-2431

får härmed avge

# Årsredovisning

för räkenskapsåret 1 januari - 31 december 2022

<u>Innehåll:</u>	<u>sida</u>
Förvaltningsberättelse	2
Resultaträkning	3
Balansräkning	4-5
Rapport över förändringar i eget kapital	5
Kassaflödesanalys	6
Noter med redovisningsprinciper och bokslutskommentarer	7-12
Underskrifter	12

### Fastställelseintyg

Resultat- och balansräkning har fastställts på ordinarie bolagsstämma den 2023-04-13. Besluts disponera resultatet enligt förslaget i förvaltningsberättelsen.

Karlstad 2023-05-04

  
Anneli Borg Lundgren

Styrelsen och verkställande direktören för

## Gränsköp Värmland AB

Org nr 556659-2431

får härmed avge

# Årsredovisning

för räkenskapsåret 1 januari - 31 december 2022

<u>Innehåll:</u>	<u>sida</u>
Förvaltningsberättelse	2
Resultaträkning	3
Balansräkning	4-5
Rapport över förändringar i eget kapital	5
Kassaflödesanalys	6
Noter med redovisningsprinciper och bokslutskommentarer	7-12
Underskrifter	12

### Fastställelseintyg

Resultat- och balansräkning har fastställts på ordinarie bolagsstämma den 2023-04-13. Besluts disponera resultatet enligt förslaget i förvaltningsberättelsen.

Karlstad 2023-05-04

\_\_\_\_\_  
Anneli Borg Lundgren

## Förvaltningsberättelse

### Allmänt om verksamheten

Företaget bedriver dagligvaruhandel under varumärket MaxiMat och butikerna finns etablerade i Töcksfors och Charlottenbergs Shoppingcenter.

Bolaget är ett helägt dotterföretag till Coop Konsum Värmland ekonomisk förening, org.nr 773200-2089

### Väsentliga händelser under räkenskapsåret samt efter räkenskapsårets utgång

Företaget har under året haft en gynnsam försäljningsutveckling i takt med att Coronapandemin och gränsrestriktionerna har upphört. Det har påverkat företaget med en positiv resultatpåverkan som följd.

Hög konkurrens råder på båda orterna vilket innebär att vi måste bevaka och följa utvecklingen noggrant.

Under räkenskapsåret har bolaget som en följd av Coronapandemin 2022 erhållit omställningsstöd på totalt 2 347 tkr samt ersättning för korttidspermittering och sjuklön på totalt 1 308 tkr.

### Utveckling av företagets verksamhet, resultat och ställning

<i>Ekonomisk översikt</i>	<b>2022</b>	<b>2021</b>	<b>2020</b>
Nettoomsättning (tkr)	394 687	139 770	204 411
Balansomslutning (tkr)	51 667	36 656	37 829
Soliditet %	0,3	0,5	0,4

### Förväntad framtida utveckling

Gränshandeln i närområdena utvecklas och förändras i snabb takt, bolaget följer den noggrant.

Bolaget arbetar och anpassar sig efter de nya förutsättningarna.

### Icke-finansiella upplysningar

För information om icke finansiella frågor hänvisas till en särskild upprättad hållbarhetsrapport som finns offentliggjord på moderföretagets hemsida; coopvamlund.se. Informationen i denna rapport omfattar även dotterföretagen.

### Förslag till disposition av företaget vinst eller förlust

Under 2022 har bolaget lämnat koncernbidrag med 27 355 000 kr till moderföretaget som framgår av efterföljande resultaträkning.

Styrelsen och verkställande direktören föreslår att till förfogande stående vinstmedel, kronor 69 999, disponeras enligt följande:

Balanseras i ny räkning		<u>69 999</u>
	Summa	<u>69 999</u>

Vad beträffar resultat och ställning i övrigt, hänvisas till efterföljande resultat- och balansräkningar med tillhörande noter.

## Resultaträkning

Belopp i kr	Not	2022-01-01	2021-01-01
		-2022-12-31	-2021-12-31
Nettoomsättning		394 687 231	139 769 727
Kostnad för sålda varor		-294 350 929	-107 203 870
<b>Bruttoresultat</b>		<b>100 336 302</b>	<b>32 565 857</b>
Försäljningskostnader		-77 449 667	-65 893 260
Administrationskostnader		-1 735 414	-1 189 305
Övriga rörelseintäkter	2	5 894 763	23 559 603
<b>Rörelseresultat</b>	1, 3, 4, 5	<b>27 045 984</b>	<b>-10 957 105</b>
<b>Resultat från finansiella poster</b>			
Ränteintäkter och liknande resultatposter		344 490	216 303
Räntekostnader och liknande resultatposter		-26 167	-23 300
<b>Resultat efter finansiella poster</b>		<b>27 364 307</b>	<b>-10 764 102</b>
<b>Bokslutsdispositioner</b>			
Koncernbidrag, erhållna/lämnade		-27 355 000	10 772 000
<b>Resultat före skatt</b>		<b>9 307</b>	<b>7 898</b>
Skatt på årets resultat	6	-8 290	-6 697
<b>Årets resultat</b>		<b>1 017</b>	<b>1 201</b>

2023052202408

**Balansräkning**

<i>Belopp i kr</i>	<i>Not</i>	<i>2022-12-31</i>	<i>2021-12-31</i>
<b>TILLGÅNGAR</b>			
<b>Anläggningstillgångar</b>			
<b>Materiella anläggningstillgångar</b>			
Nedlagda kostnader på annans fastighet	7	3 541 455	3 841 228
Byggnadsinventarier	8	3 040 385	5 409 214
Inventarier, verktyg och installationer	9	5 670 375	7 090 800
		<u>12 252 215</u>	<u>16 341 242</u>
<b>Summa anläggningstillgångar</b>		<b>12 252 215</b>	<b>16 341 242</b>
<b>Omsättningstillgångar</b>			
<b>Varulager in m</b>			
Färdiga varor och handelsvaror		19 164 910	13 140 370
		<u>19 164 910</u>	<u>13 140 370</u>
<b>Kortfristiga fordringar</b>			
Kundfordringar		1 560 227	35 895
Övriga fordringar		5 235 446	2 653 199
Förutbetalda kostnader och upplupna intäkter		961 992	326 025
		<u>7 757 665</u>	<u>3 015 119</u>
<b>Kassa och bank</b>	12	<u>12 492 425</u>	<u>4 158 811</u>
<b>Summa omsättningstillgångar</b>		<b>39 415 000</b>	<b>20 314 300</b>
<b>SUMMA TILLGÅNGAR</b>		<b>51 667 215</b>	<b>36 655 542</b>

**Balansräkning**

Belopp i kr	Not	2022-12-31	2021-12-31
<b>EGET KAPITAL OCH SKULDER</b>			
<b>Eget kapital</b>	10		
<i>Bundet eget kapital</i>			
Aktiekapital (100 aktier)		100 000	100 000
		100 000	100 000
<i>Fritt eget kapital</i>			
Balanserat resultat		68 982	67 781
Årets resultat		1 017	1 201
		69 999	68 982
		169 999	168 982
 <b>Kortfristiga skulder</b>			
Leverantörsskulder		15 845 984	5 749 784
Skulder till moderföretag		23 915 825	21 910 639
Aktuell skatteskuld		8 292	6 700
Övriga skulder		5 754 802	4 337 198
Upplupna kostnader och förutbetalda intäkter	11	5 972 313	4 482 239
		51 497 216	36 486 560
 <b>SUMMA EGET KAPITAL OCH SKULDER</b>		<b>51 667 215</b>	<b>36 655 542</b>

**Rapport över förändringar i eget kapital**

<i>Eget kapital</i>		<i>Aktie- kapital</i>	<i>Fritt eget kapital</i>
Ingående balans	2022-01-01	100 000	68 982
Årets resultat			1 017
Eget kapital	2022-12-31	100 000	69 999

**Kassaflödesanalys**

Belopp i kr		2022-01-01 -2022-12-31	2021-01-01 -2021-12-31
<b>Den löpande verksamheten</b>			
Resultat efter finansiella poster		27 364 307	-10 764 102
Justering för poster som inte ingår i kassaflödet	13	4 405 128	4 678 920
		<b>31 769 435</b>	<b>-6 085 182</b>
Betald inkomstskatt		-6 699	-6 000
<b>Kassaflöde från den löpande verksamheten före förändringar av rörelsekapital</b>		<b>31 762 736</b>	<b>-6 091 182</b>
<i>Förändringar i rörelsekapital</i>			
Ökning(-)/Minskning(+) av varulager		-6 024 540	-1 487 302
Ökning(-)/Minskning(+) av rörelsefordringar		-4 742 546	1 536 026
Ökning(+)/Minskning(-) av rörelseskulder		15 009 065	-1 175 493
<b>Kassaflöde från den löpande verksamheten</b>		<b>36 004 715</b>	<b>-7 217 951</b>
<b>Investeringsverksamheten</b>			
Förvärv av materiella anläggningstillgångar		-316 101	-325 328
<b>Kassaflöde från investeringsverksamheten</b>		<b>-316 101</b>	<b>-325 328</b>
<b>Finansieringsverksamheten</b>			
Erhållna/Lämnade koncernbidrag		-27 355 000	10 772 000
<b>Kassaflöde från finansieringsverksamheten</b>		<b>-27 355 000</b>	<b>10 772 000</b>
<b>Årets kassaflöde</b>		<b>8 333 614</b>	<b>3 228 721</b>
Likvida medel vid årets början		4 158 811	930 090
Likvida medel vid årets slut	12	<b>12 492 425</b>	<b>4 158 811</b>

## Noter med redovisningsprinciper och bokslutskommentarer

Belopp i kr om inget annat anges

### Not 1 Redovisningsprinciper

Årsredovisningen har upprättats i enlighet med årsredovisningslagen och Bokföringsnämndens allmänna råd BFNAR 2012:1 Årsredovisning och koncernredovisning (K3).

Under räkenskapsåret 2022 har bolaget också tillämpat BFNAR 2020:1 *Vissa redovisningsfrågor med anledning av coronaviruset*.

#### Värderingsprinciper m.m.

Tillgångar, avsättningar och skulder har värderats till anskaffningsvärden om inget annat anges nedan.

#### Materiella anläggningstillgångar

Materiella anläggningstillgångar redovisas till anskaffningsvärde minskat med ackumulerade avskrivningar och nedskrivningar. I anskaffningsvärdet ingår förutom inköpspriset även utgifter som är direkt hänförliga till förvärvet.

#### Avskrivningsprinciper materiella anläggningstillgångar

Avskrivningar enligt plan baseras på ursprungliga anskaffningsvärden minskat med beräknat restvärde. Avskrivning sker linjärt över tillgångens beräknade nyttjandeperiod. Från 2017 togs beslut i koncernen att ändra från 5 år till 7 år gällande inventarier. Detta för att likställa med övriga föreningar i Kooperationen.

	Nyttjandeperiod
Inventarier, verktyg och installationer	7 år
Byggnadsinventarier	10 år
Förbättringsutgift på annans fastighet (byggnad)	20 år

#### Fordringar

Fordringar är redovisade till anskaffningsvärde minskat med eventuell nedskrivning.

#### Varulager

Varulagret är upptaget till det lägsta av anskaffningsvärdet och nettoförsäljningsvärdet. Därvid har inkuransrisk beaktats. Anskaffningsvärdet beräknas enligt vägda genomsnittspriser.

I anskaffningsvärdet ingår förutom utgifter för inköp även utgifter för att bringa varorna till deras aktuella plats och skick.

#### Ersättningar till anställda

##### Kortfristiga ersättningar

Kortfristiga ersättningar i koncernen utgår av lön, sociala avgifter, betald semester, betald sjukfrånvaro, sjukvård och bonus. Kortfristiga ersättningar redovisas som en kostnad och en skuld då det finns legal förpliktelse att betala ut en ersättning.

##### Ersättningar till anställda efter avslutad anställning

###### Klassificering

Planer för ersättningar efter avslutad anställning klassificeras som antingen avgiftsbestämda eller förmånsbestämda.

Vid avgiftsbestämda planer betalas fastställda avgifter till ett annat företag, normalt ett försäkringsbolag och har inte längre någon förpliktelse till den anställde när avgiften är betald. Storleken på den anställdes ersättningar efter avslutad anställning är beroende av de avgifter som har betalats och den kapitalavkastning som avgifterna ger.

Avgifterna för avgiftsbestämda planer redovisas som kostnad och obetalda avgifter redovisas som skuld. Företaget har endast avgiftsbestämda planer.

Gränsköp Värmland AB

Org nr 556659-2431

**Ersättningar vid uppsägning**

Ersättningar vid uppsägningar, i den omfattning ersättningen inte ger företaget några framtida ekonomiska fördelar, redovisas endast som en skuld och en kostnad när företaget har en legal eller informell förpliktelse att antingen

a) avsluta en anställds eller en grupp av anställdas anställning före den normala tidpunkten för anställningens upphörande, eller

b) lämna ersättningar vid uppsägning genom erbjudande för att uppmuntra frivillig avgång.

Ersättningar vid uppsägningar redovisas endast när företaget har en detaljerad plan för uppsägningen och inte har någon realistisk möjlighet att annullera planen.

**Långfristiga ersättningar**

I koncernen förekommer långfristiga ersättningar till anställda som varit anställda i koncernen en lång tid samt långfristiga ersättningar vid arbetsförmåga. Övriga ersättningar redovisas som en skuld bland övriga avsättningar och värderas till nuvärdet av förpliktelsen på balansdagen.

De långfristiga ersättningarna avser främst anställdas rätt till jubileumsgåva efter 25 års tjänstgöring.

**Leasing**

Alla leasingavtal redovisas som operationella leasingavtal

**Skatter**

Skatt på årets resultat i resultaträkningen består av aktuell skatt och uppskjuten skatt. Aktuell skatt är inkomstskatt för innevarande räkenskapsår som avser årets skattepliktiga resultat och den del av tidigare räkenskapsårs inkomstskatt som ännu inte har redovisats. Uppskjuten skatt är inkomstskatt för skattepliktigt resultat avseende framtida räkenskapsår till följd av tidigare transaktioner och händelser.

Uppskjuten skatteskuld redovisas för alla skattepliktiga temporära skillnader, dock särredovisas inte uppskjuten skatt hänförlig till obeskattade reserver eftersom obeskattade reserver redovisas som en egen post i balansräkningen. Uppskjuten skattefordran redovisas för avdragsgilla temporära skillnader och för möjligheten att i framtiden använda skattemässiga underskottsavdrag. Värderingen baseras på hur det redovisade värdet för motsvarande tillgång eller skuld förväntas återvinnas respektive regleras. Beloppen baseras på de skattesatser och skatteregler som är beslutade före balansdagen och har inte nuvärdeberäknats.

**Intäktsredovisning**

Intäkter redovisas när inkomsten kan beräknas på ett tillförlitligt sätt och när huvudsakligen alla risker och rättigheter som är förknippade med ägandet övergått till köparen, vilket normalt inträffar i samband med leverans.

**Avsättningar**

En avsättning redovisas i balansräkning när företaget har en legal eller informell förpliktelse till följd av en inträffad händelse och det är sannolikt att ett utflöde av resurser krävs för att reglera förpliktelsen och en tillförlitlig uppskattning av beloppet kan göras.

Vid första redovisingstillfället värderas avsättningar till den bästa uppskattningen av det belopp som kommer krävas för att reglera förpliktelsen på balansdagen. Avsättningarna omprövas varje balansdag.

**Koncernbidrag och aktieägartillskott**

Företaget redovisar erhållna/lämnade koncernbidrag som en bokslutsdisposition i resultaträkningen och det har påverkat företagets aktuella skatt.

**Nyckeltalsdefinitioner**

Balansomslutning: Totala tillgångar

Soliditet: Totalt eget kapital / Totala tillgångar

**Statliga bidrag**

Som en följd av Covid-19 pandemin har företaget erhållit omställningsstöd för perioden januari 2022 med 2 346 870 kr och permitteringsstöd med 1 254 931 kr som redovisas i resultaträkningen under övriga intäkter.

**Not 2****Övriga rörelseintäkter**

	2022-12-31	2021-12-31
Erhållet omställningsstöd	2 346 870	18 683 431
Erhållna stöd till följd av Covid-19	1 308 218	3 567 222
Övrigt	2 239 675	1 308 950
	<u>5 894 763</u>	<u>23 559 603</u>

**Not 3 Anställda, personalkostnader och arvoden till styrelse och revisorer****Medelantalet anställda**

	2022-01-01 -2022-12-31	2021-01-01 -2021-12-31
Sverige	55	45
Varav män	41%	37%

**Redovisning av könsfördelning i företagsledning**

	2022-12-31 Andel kvinnor	2021-12-31 Andel kvinnor
Styrelsen	33%	33%
Övriga ledande befattningshavare	0%	0%

**Löner och andra ersättningar samt sociala kostnader**

	2022-01-01 -2022-12-31	2021-01-01 -2021-12-31
Styrelse och VD	1 129 182	1 109 954
Övriga anställda	26 031 102	21 026 309
	<u>27 160 284</u>	<u>22 136 263</u>
Sociala kostnader (varav pensionskostnad)	10 436 203 (2 156 548)	10 247 246 (2 760 109)

Av företagets pensionskostnader avser 562.151 kr (f.å. 567.681 kr) gruppen styrelse och VD.  
Bolagets utestående pensionsförpliktelser till dessa uppgår till 0 kr (f.å. 0 kr)

**Avgångsvederlag**

Avgångsvederlag utgår till verkställande direktör med 6 månadslöner vid uppsägning från bolagets sida.

**Arvode och kostnadsersättning till revisorer**

	2022-01-01 -2022-12-31	2021-01-01 -2021-12-31
Öhrlings PricewaterhouseCoopers AB Revisionsuppdrag	65 000	52 700

**Not 4 Avskrivningar av materiella anläggningstillgångar**

	2022-01-01 -2022-12-31	2021-01-01 -2021-12-31
<i>Avskrivningar enligt plan fördelade per tillgång</i>		
Nedlagda kostnader på annans fastighet	299 773	299 773
Inventarier i annans fastighet	2 368 829	2 368 829
Inventarier, verktyg och installationer	1 736 526	2 010 318
	<u>4 405 128</u>	<u>4 678 920</u>
<i>Avskrivningar enligt plan fördelade per funktion</i>		
Försäljningskostnader	4 405 128	4 678 920

**Not 5**                    **Ingångna hyresavtal**

	<u>2022-12-31</u>	<u>2021-12-31</u>
<i>Framtida hyreskostnader avseende icke uppsägningsbara hyresavtal</i>		
Inom ett år	18 932 376	17 724 900
Mellan ett och fem år	49 396 482	28 263 534
Senare än fem år	—	—
	<u>68 328 858</u>	<u>45 988 434</u>
	<u>2022-12-31</u>	<u>2021-12-31</u>
Räkenskapsårets hyreskostnader	18 450 853	16 014 687

**Not 6**                    **Skatt på årets resultat**

	<u>2022-12-31</u>	<u>2021-12-31</u>
Aktuell skattekostnad	8 292	6 700
Justering föregående års skatt	-2	-3
	<u>-8 290</u>	<u>-6 697</u>

**Avstämning av effektiv skatt**

	<u>2022-12-31</u>		<u>2021-12-31</u>	
	<i>Procent</i>	<i>Belopp</i>	<i>Procent</i>	<i>Belopp</i>
Resultat före skatt		9 307		7 898
Skatt enligt gällande skattesats för moderföretaget	20,6%	-1 918	20,6%	-1 628
Ej avdragsgilla kostnader	68,5%	-6 374	64,2%	-5 072
Skatt hänförlig till tidigare år	0,0%	2	0,0%	3
Redovisad effektiv skatt	89,1%	-8 290	84,8%	-6 697

**Not 7**                    **Nedlagda kostnader på annans fastighet**

	<u>2022-12-31</u>	<u>2021-12-31</u>
<i>Akkumulerade anskaffningsvärden</i>		
Vid årets början	5 995 460	5 995 460
Nyanskaffningar	—	—
	<u>5 995 460</u>	<u>5 995 460</u>
<i>Akkumulerade avskrivningar enligt plan</i>		
Vid årets början	-2 154 232	-1 854 459
Återförda avskrivningar på avyttringar och utrangeringar	—	—
Årets avskrivning enligt plan	-299 773	-299 773
	<u>-2 454 005</u>	<u>-2 154 232</u>
<b>Redovisat värde vid årets slut</b>	3 541 455	3 841 228

**Not 8**                    **Byggnadsinventarier**

	<u>2022-12-31</u>	<u>2021-12-31</u>
<i>Akkumulerade anskaffningsvärden</i>		
Vid årets början	24 340 191	24 340 191
Avyttringar och utrangeringar	—	—
Nyanskaffningar	—	—
	<u>24 340 191</u>	<u>24 340 191</u>
<i>Akkumulerade avskrivningar enligt plan</i>		
Vid årets början	-18 930 977	-16 562 148
Återförda avskrivningar på avyttringar och utrangeringar	—	—
Årets avskrivning enligt plan	-2 368 829	-2 368 829
	<u>-21 299 806</u>	<u>-18 930 977</u>
<b>Redovisat värde vid årets slut</b>	3 040 385	5 409 214

Gränsköp Värmland AB

Org nr 556659-2431

2023052202416

**Not 9 Inventarier, verktyg och installationer**

	2022-12-31	2021-12-31
<i>Akkumulerade anskaffningsvärden</i>		
Vid årets början	22 975 883	22 650 555
Avyttringar och utrangeringar	–	–
Nyanskaffningar	316 101	325 328
	<u>23 291 984</u>	<u>22 975 883</u>
<i>Akkumulerade avskrivningar enligt plan</i>		
Vid årets början	-15 885 083	-13 874 765
Återförda avskrivningar på avyttringar och utrangeringar	–	–
Årets avskrivning enligt plan	-1 736 526	-2 010 318
	<u>-17 621 609</u>	<u>-15 885 083</u>
<b>Redovisat värde vid årets slut</b>	<b>5 670 375</b>	<b>7 090 800</b>

**Not 10 Eget kapital**

Aktiekapitalet 100 000 kr består av 100 aktier med ett kvotvärde av 1000 kr.

**Not 11 Upplupna kostnader och förutbetalda intäkter**

	2022-12-31	2021-12-31
Semesterlöneskuld	3 038 218	1 883 369
Social avgifter	944 453	591 755
Hyra	–	–
Övriga poster	1 989 642	2 007 115
	<u>5 972 313</u>	<u>4 482 239</u>

**Not 12 Likvida medel**

	2022-12-31	2021-12-31
<i>Följande delkomponenter ingår i likvida medel:</i>		
Kassamedel	752 400	738 186
Banktillgodohavanden	11 740 025	3 420 625
	<u>12 492 425</u>	<u>4 158 811</u>

I likvida medel ingår 7 796 304 kr (22 024 298 kr) där Coop Värmland Ekonomisk förening respektive Kooperativa Förbundet (KF) står som huvudkontohavare. Beloppet redovisas under fordringar hos moderföretag respektive övriga fordringar 2022.

**Not 13 Övriga upplysningar till kassaflödesanalysen****Justeringar för poster som inte ingår i kassaflödet m m**

	2022-12-31	2021-12-31
Avskrivningar	-4 405 128	-4 678 920
	<u>-4 405 128</u>	<u>-4 678 920</u>

Gränsköp Värmland AB  
Org nr 556659-2431

#### Not 14 Koncernuppgifter

Företaget är helägt dotterföretag till Coop Värmland Ekonomisk förening, org nr 773200-2089 med säte i Karlstad.

##### *Inköp och försäljning inom koncernen*

Av företagets totala inköp mätt i kronor avser 0,55% (0,84%) inköp från andra företag inom hela den företagsgrupp som företaget tillhör. Ingen försäljning till företag inom koncernen har skett.

#### Not 15 Väsentliga händelser efter räkenskapsårets utgång

Stort prispåslag råder på marknaden och bolaget ser utmaningar i att hålla bruttovinsten på antagen nivå och bevakar detta noga.


#### Not 16 Förslag till disposition av föreningens vinst eller förlust

Styrelsen och verkställande direktören föreslår att till förfogande stående vinstmedel disponeras enligt följande:

Balanserat resultat	68 982
Årets resultat	1 017
Totalt	<u>69 999</u>

Balanseras i ny räkning	69 999
-------------------------	--------

Karlstad 2023-03-15



Torbjörn Swartz  
VD




Anneli Borg Lundgren  
Ordförande



Anders Bergman  
Ledamot

Vår revisionsberättelse har lämnats 2023-03-15

Öhrlings PricewaterhouseCoopers AB



Jan Nyström  
Auktoriserad revisor  
Huvudansvarig revisor

# Revisionsberättelse

Till bolagsstämman i Gränsköp Värmland AB, org.nr 556659-2431

---

## Rapport om årsredovisningen

### Uttalanden

Vi har utfört en revision av årsredovisningen för Gränsköp Värmland AB för år 2022.

Enligt vår uppfattning har årsredovisningen upprättats i enlighet med årsredovisningslagen och ger en i alla väsentliga avseenden rättvisande bild av Gränsköp Värmland ABs finansiella ställning per den 31 december 2022 och av dess finansiella resultat och kassaflöde för året enligt årsredovisningslagen. Förvaltningsberättelsen är förenlig med årsredovisningens övriga delar.

Vi tillstyrker därför att bolagsstämman fastställer resultaträkningen och balansräkningen för Gränsköp Värmland AB.

### Grund för uttalanden

Vi har utfört revisionen enligt International Standards on Auditing (ISA) och god revisionssed i Sverige. Vårt ansvar enligt dessa standarder beskrivs närmare i avsnittet Revisorns ansvar. Vi är oberoende i förhållande till Gränsköp Värmland AB enligt god revisorssed i Sverige och har i övrigt fullgjort vårt yrkesetiska ansvar enligt dessa krav.

Vi anser att de revisionsbevis vi har inhämtat är tillräckliga och ändamålsenliga som grund för våra uttalanden.

### Styrelsens och verkställande direktörens ansvar

Det är styrelsen och verkställande direktören som har ansvaret för att årsredovisningen upprättas och att den ger en rättvisande bild enligt årsredovisningslagen. Styrelsen och verkställande direktören ansvarar även för den interna kontroll som de bedömer är nödvändig för att upprätta en årsredovisning som inte innehåller några väsentliga felaktigheter, vare sig dessa beror på oegentligheter eller misstag.

Vid upprättandet av årsredovisningen ansvarar styrelsen och verkställande direktören för bedömningen av bolagets förmåga att fortsätta verksamheten. De upplyser, när så är tillämpligt, om förhållanden som kan påverka förmågan att fortsätta verksamheten och att använda antagandet om fortsatt drift. Antagandet om fortsatt drift tillämpas dock inte om styrelsen och verkställande direktören avser att likvidera bolaget, upphöra med verksamheten eller inte har något realistiskt alternativ till att göra något av detta.

### Revisorns ansvar

Våra mål är att uppnå en rimlig grad av säkerhet om huruvida årsredovisningen som helhet inte innehåller några väsentliga felaktigheter, vare sig dessa beror på oegentligheter eller misstag, och att lämna en revisionsberättelse som innehåller våra uttalanden. Rimlig säkerhet är en hög grad av säkerhet, men är ingen garanti för att en revision som utförs enligt ISA och god revisionssed i Sverige alltid kommer att upptäcka en väsentlig felaktighet om en sådan finns. Felaktigheter kan uppstå på grund av oegentligheter eller misstag och anses vara väsentliga om de enskilt eller tillsammans rimligen kan förväntas påverka de ekonomiska beslut som användare fattar med grund i årsredovisningen.

En ytterligare beskrivning av vårt ansvar för revisionen av årsredovisningen finns på Revisorsinspektionens webbplats: [www.revisorsinspektionen.se/revisornsansvar](http://www.revisorsinspektionen.se/revisornsansvar). Denna beskrivning är en del av revisionsberättelsen.

## Rapport om andra krav enligt lagar och andra författningar

### Uttalanden

Utöver vår revision av årsredovisningen har vi även utfört en revision av styrelsens och verkställande direktörens förvaltning för Gränsköp Värmland AB för år 2022 samt av förslaget till dispositioner beträffande bolagets vinst eller förlust.

Vi tillstyrker att bolagsstämman disponerar vinsten enligt förslaget i förvaltningsberättelsen och beviljar styrelsens ledamöter och verkställande direktören ansvarsfrihet för räkenskapsåret.

## Grund för uttalanden

Vi har utfört revisionen enligt god revisionssed i Sverige. Vårt ansvar enligt denna beskrivs närmare i avsnittet Revisorns ansvar. Vi är oberoende i förhållande till Gränsköp Värmland AB enligt god revisorssed i Sverige och har i övrigt fullgjort vårt yrkesetiska ansvar enligt dessa krav.

Vi anser att de revisionsbevis vi har inhämtat är tillräckliga och ändamålsenliga som grund för våra uttalanden.

## Styrelsens och verkställande direktörens ansvar

Det är styrelsen som har ansvaret för förslaget till dispositioner beträffande bolagets vinst eller förlust. Vid förslag till utdelning innefattar detta bland annat en bedömning av om utdelningen är försvarlig med hänsyn till de krav som bolagets verksamhetsart, omfattning och risker ställer på storleken av bolagets egna kapital, konsolideringsbehov, likviditet och ställning i övrigt.

Styrelsen ansvarar för bolagets organisation och förvaltningen av bolagets angelägenheter. Detta innefattar bland annat att fortlöpande bedöma bolagets ekonomiska situation, och att tillse att bolagets organisation är utformad så att bokföringen, medelsförvaltningen och bolagets ekonomiska angelägenheter i övrigt kontrolleras på ett betryggande sätt. Den verkställande direktören ska sköta den löpande förvaltningen enligt styrelsens riktlinjer och anvisningar och bland annat vidta de åtgärder som är nödvändiga för att bolagets bokföring ska fullgöras i överensstämmelse med lag och för att medelsförvaltningen ska skötas på ett betryggande sätt.

## Revisorns ansvar

Vårt mål beträffande revisionen av förvaltningen, och därmed vårt uttalande om ansvarsfrihet, är att inhämta revisionsbevis för att med en rimlig grad av säkerhet kunna bedöma om någon styrelseledamot eller verkställande direktören i något väsentligt avseende:

- företagit någon åtgärd eller gjort sig skyldig till någon försummelse som kan föranleda ersättningsskyldighet mot bolaget
- på något annat sätt handlat i strid med aktiebolagslagen, årsredovisningslagen eller bolagsordningen.


Vårt mål beträffande revisionen av förslaget till dispositioner av bolagets vinst eller förlust, och därmed vårt uttalande om detta, är att med rimlig grad av säkerhet bedöma om förslaget är förenligt med aktiebolagslagen.

Rimlig säkerhet är en hög grad av säkerhet, men ingen garanti för att en revision som utförs enligt god revisionssed i Sverige alltid kommer att upptäcka åtgärder eller försummelser som kan föranleda ersättningsskyldighet mot bolaget, eller att ett förslag till dispositioner av bolagets vinst eller förlust inte är förenligt med aktiebolagslagen.

En ytterligare beskrivning av vårt ansvar för revisionen av förvaltningen finns på Revisorsinspektionens webbplats: [www.revisorsinspektionen.se/revisornsansvar](http://www.revisorsinspektionen.se/revisornsansvar). Denna beskrivning är en del av revisionsberättelsen.

Karlstad den 15 mars 2023

Öhrlings PricewaterhouseCoopers AB

  
Jan Nyström  
Auktoriserad revisor