

Årsredovisning
och
Koncernredovisning
för
Fagerströmbolagen AB
556462-8948
Räkenskapsåret
2024

Fastställelseintyg

Undertecknad styrelseledamot i Fagerströmbolagen AB intygar att resultaträkningen och balansräkningen i årsredovisningen för moderbolaget samt koncernresultaträkningen och koncernbalansräkningen har fastställts på årsstämma 2025-06-11. Årsstämman beslutade att godkänna styrelsens förslag till resultatdisposition.

Jag intygar också att innehållet i årsredovisningen och revisionsberättelsen stämmer överens med originalen.

Borlänge 2025-06-11


Fredrik Fagerström

Styrelsen och verkställande direktören för Fagerströmbolagen AB avger följande årsredovisning och koncernredovisning för räkenskapsåret 2024.

Årsredovisningen är upprättad i svenska kronor, SEK. Om inte annat särskilt anges, redovisas alla belopp i hela kronor (kr). Uppgifter inom parentes avser föregående år.

Förvaltningsberättelse

Information om verksamheten

Bolagets verksamhet består av distributionsverksamhet, åkeri och förvaltning av värdepapper.

Företaget har sitt säte i Falun.

Förväntad framtida utveckling

Förändringar i vår omvärld såsom oljepriser, räntor och lönenivåer, är faktorer som har stor betydelse för företagets lönsamhet.

Hållbarhetsupplysningar

Bolaget bedriver ett aktivt miljö- och kvalitetsarbete, för att minska miljöeffekterna från fordonen, och öka kundnöjdheten.

Ägarförhållanden

Bolaget ägs, till 100 %, av Tommy Fagerström.

Flerårsöversikt (Tkr)

Koncernen	2024	2023	2022	2021	2020
Nettoomsättning	246 610	283 368	281 869	273 277	263 556
Resultat efter finansiella poster	-6 714	-7 212	5 718	17 520	17 389
Balansomslutning	256 412	280 168	242 731	241 418	185 686
Antal anställda	138	154	158	161	168
Soliditet (%)	19,1	20,0	25,8	24,0	24,2
Avkastning på totalt kap. (%)	3,0	1,9	3,9	8,1	10,5
Avkastning på eget kap. (%)	neg	neg	9,1	30,2	38,7

Moderbolaget	2024	2023	2022	2021	2020
Nettoomsättning	10 080	8 304	8 304	7 224	7 224
Resultat efter finansiella poster	-3 348	-3 640	280	1 017	971
Balansomslutning	104 697	107 781	98 919	71 096	67 141
Antal anställda	7	7	7	6	7
Soliditet (%)	12,1	14,5	19,0	26,9	27,3
Avkastning på totalt kap. (%)	2,1	2,1	1,2	2,1	2,3
Avkastning på eget kap. (%)	neg	neg	1,5	5,3	5,3

Förändringar i eget kapital

Koncernen	Aktie- kapital	Annat eget kapital inkl. årets resultat	Minoritets- intresse	Totalt
Belopp vid årets ingång	100 000	33 261 423	22 554 129	55 915 552
Disposition enligt beslut av årsstämman:				
Utdelning			-490 000	-490 000
Årets resultat		-6 976 433	585 392	-6 391 041
Belopp vid årets utgång	100 000	26 284 990	22 649 521	49 034 511

Moderbolaget	Aktie- kapital	Reserv- fond	Balanserat resultat	Årets resultat	Totalt
Belopp vid årets ingång	100 000	20 000	18 303 310	-2 880 390	15 542 920
Disposition enligt beslut av årsstämman:					
Balanseras i ny räkning			-2 880 390	2 880 390	0
Årets resultat				-3 023 973	-3 023 973
Belopp vid årets utgång	100 000	20 000	15 422 920	-3 023 973	12 518 947

Förslag till vinstdisposition

Styrelsen föreslår att till förfogande stående vinstmedel (kronor):

balanserad vinst	15 422 920
årets förlust	-3 023 973
	12 398 947
disponeras så att i ny räkning överföres	12 398 947
	12 398 947

Koncernens och moderbolagets resultat och ställning i övrigt framgår av efterföljande resultat- och balansräkningar samt kassaflödesanalyser med noter.

A

Koncernens Resultaträkning

	Not	2024-01-01 -2024-12-31	2023-01-01 -2023-12-31
Nettoomsättning		246 609 516	283 367 926
Övriga rörelseintäkter		1 276 965	1 680 114
		247 886 481	285 048 040
Rörelsens kostnader			
Transportkostnader		-97 321 338	-132 091 681
Övriga externa kostnader	2, 3	-16 597 639	-18 000 030
Personalkostnader	4	-92 358 085	-98 748 903
Avskrivningar av materiella- och immateriella anläggningstillgångar		-35 981 720	-33 037 622
Övriga rörelsekostnader		0	-21 195
		-242 258 782	-281 899 432
Rörelseresultat		5 627 699	3 148 608
Resultat från finansiella poster			
Resultat från andelar i intresseföretag och gemensamt styrda företag	5	-2 012 000	-759 389
Resultat från övriga företag som det finns ett ägarintresse i	6	0	-2 737 775
Resultat från övriga värdepapper och fordringar som är anläggningstillgångar		-500 000	0
Övriga ränteintäkter och liknande resultatposter	7	2 083 741	2 254 490
Räntekostnader och liknande resultatposter	8	-11 913 566	-9 117 796
		-12 341 825	-10 360 471
Resultat efter finansiella poster		-6 714 126	-7 211 863
Bokslutsdispositioner	29	0	0
Resultat före skatt		-6 714 126	-7 211 863
Skatt på årets resultat	9	-597 123	-505 115
Uppskjuten skatt	9	920 207	2 283 018
Årets resultat		-6 391 042	-5 433 960
Hänförligt till moderföretagets aktieägare		-6 976 433	-6 318 218
Hänförligt till innehav utan bestämmande inflytande		585 392	884 261

Koncernens Balansräkning

Not 2024-12-31 2023-12-31

TILLGÅNGAR

Anläggningstillgångar

Immateriella anläggningstillgångar

Koncessioner, patent, licenser, varumärken samt
liknande rättigheter

10 566 667 766 667

Goodwill

11 252 465 341 571

819 132 1 108 238

Materiella anläggningstillgångar

Byggnader och mark

12 61 132 871 44 300 388

Fordon

14 143 461 640 147 239 257

Inventarier, verktyg och installationer

15 2 069 200 1 583 860

Pågående nyanläggningar

16 287 452 12 288 873

206 951 163 205 412 378

Finansiella anläggningstillgångar

Andelar i intresseföretag och gemensamt styrda företag

17 0 506 694

Ägarintressen i övriga företag

18 885 440 885 440

Andra långfristiga värdepappersinnehav

19 2 000 000 0

Andra långfristiga fordringar

20 2 653 855 3 387 470

5 539 295 4 779 604

Summa anläggningstillgångar

213 309 590 211 300 220

Omsättningstillgångar

Kortfristiga fordringar

Kundfordringar

30 943 898 34 448 603

Aktuella skattefordringar

2 188 756 6 317 268

Övriga fordringar

1 638 353 4 336 909

Förutbetalda kostnader och upplupna intäkter

21 4 855 584 4 581 762

39 626 591 49 684 542

Kassa och bank

3 476 188 19 183 695

Summa omsättningstillgångar

43 102 779 68 868 237

SUMMA TILLGÅNGAR

256 412 369 280 168 457

Åk=20250703;2025070807634

Koncernens Balansräkning

Not 2024-12-31 2023-12-31

EGET KAPITAL OCH SKULDER

Eget kapital

Eget kapital hänförligt till moderföretagets aktieägare

Aktiekapital

100 000

100 000

Annat eget kapital inklusive årets resultat

26 284 991

33 261 423

Eget kapital hänförligt till moderföretagets aktieägare

26 384 991

33 361 423

Innehav utan bestämmande inflytande

Innehav utan bestämmande inflytande

22 649 520

22 554 128

Eget kapital hänförligt till minoritetsintresset

22 649 520

22 554 128

Summa eget kapital

49 034 511

55 915 551

Avsättningar

Avsättningar för uppskjuten skatt

22

7 693 039

8 357 731

7 693 039

8 357 731

Långfristiga skulder

23, 24

Skulder till kreditinstitut

113 095 670

118 121 143

Övriga skulder

14 199 916

13 680 706

127 295 586

131 801 849

Kortfristiga skulder

24

Skulder till kreditinstitut

28 854 374

32 212 325

Leverantörsskulder

14 183 431

24 527 150

Övriga skulder

14 038 901

10 395 879

Upplupna kostnader och förutbetalda intäkter

25

15 312 527

16 957 972

72 389 233

84 093 326

SUMMA EGET KAPITAL OCH SKULDER

256 412 369

280 168 457

8

Koncernens Kassaflödesanalys

	Not	2024-01-01 -2024-12-31	2023-01-01 -2023-12-31
Den löpande verksamheten			
Resultat efter finansiella poster		-6 714 126	-7 211 861
Justeringar för poster som inte ingår i kassaflödet m.m.	26	26 550 655	32 581 018
Betald skatt		3 786 904	-873 356
Kassaflöde från den löpande verksamheten före förändringar av rörelsekapital		23 623 433	24 495 801
Kassaflöde från förändringar i rörelsekapital			
Förändring kundfordringar		3 504 705	1 536 964
Förändring av kortfristiga fordringar		2 424 734	-1 559 131
Förändring leverantörsskulder		-10 343 719	8 740 415
Förändring av kortfristiga skulder		1 997 577	1 019 077
Kassaflöde från den löpande verksamheten		21 206 730	34 233 126
Investeringsverksamheten			
Investeringar i materiella anläggningstillgångar		-52 010 889	-81 270 265
Försäljning av materiella anläggningstillgångar		26 717 250	8 422 510
Investeringar i finansiella anläggningstillgångar		-4 000 000	-1 464 706
Försäljning av finansiella anläggningstillgångar		733 615	809 507
Kassaflöde från investeringsverksamheten		-28 560 024	-73 502 954
Finansieringsverksamheten			
Upptagna lån		49 736 073	76 357 526
Amortering av lån		-57 600 286	-39 845 175
Utbetald utdelning		-490 000	-1 225 000
Kassaflöde från finansieringsverksamheten		-8 354 213	35 287 351
Årets kassaflöde		-15 707 507	-3 982 477
Likvida medel vid årets början		19 183 695	23 166 172
Likvida medel vid årets slut		3 476 188	19 183 695

4

Moderbolagets Resultaträkning

	Not	2024-01-01 -2024-12-31	2023-01-01 -2023-12-31
Rörelsens intäkter			
Nettoomsättning		10 080 131	8 303 991
Övriga rörelseintäkter		2 400	0
		10 082 531	8 303 991
Rörelsens kostnader			
Transportkostnader		-97 124	-31 921
Övriga externa kostnader	2, 3	-4 451 485	-4 380 055
Personalkostnader	4	-5 714 022	-4 678 458
Avskrivningar av materiella anläggningstillgångar		-105 543	-51 141
		-10 368 174	-9 141 575
Rörelseresultat	27	-285 643	-837 584
Resultat från finansiella poster			
Resultat från andelar i koncernföretag	28	510 000	1 275 000
Resultat från andelar i intresseföretag	5	-2 000 000	-735 294
Resultat från övriga företag som det finns ett ägarintresse i	6	0	-2 889 400
Resultat från övriga värdepapper och fordringar som är anläggningstillgångar		-500 000	0
Övriga ränteintäkter och liknande resultatposter	7	1 998 528	1 873 601
Räntekostnader och liknande resultatposter	8	-3 070 503	-2 326 223
Summa finansiella poster		-3 061 975	-2 802 316
Resultat efter finansiella poster		-3 347 618	-3 639 900
Bokslutsdispositioner	29	330 300	776 340
Resultat före skatt		-3 017 318	-2 863 560
Skatt på årets resultat	9	-6 655	-16 830
Årets resultat		-3 023 973	-2 880 390

4

Moderbolagets Balansräkning

Not 2024-12-31 2023-12-31

TILLGÅNGAR

Anläggningstillgångar

Materiella anläggningstillgångar

Fordon	14	565 182	8 396
Inventarier, verktyg och installationer	15	27 506	61 853
		592 688	70 249

Finansiella anläggningstillgångar

Andelar i koncernföretag	30, 31	37 208 857	37 208 857
Fordringar hos koncernföretag	32	54 693 051	45 085 605
Andelar i intresseföretag och gemensamt styrda företag	17	0	500 000
Andra långfristiga fordringar	20	200 000	200 000
		92 101 908	82 994 462

Summa anläggningstillgångar

92 694 596 83 064 711

Omsättningstillgångar

Kortfristiga fordringar

Kundfordringar		74 614	12 764
Fordringar hos koncernföretag		9 945 268	3 982 261
Aktuella skattefordringar		255 596	2 364 725
Övriga kortfristiga fordringar		55 052	6 104
Förutbetalda kostnader och upplupna intäkter	21	222 299	168 133
		10 552 829	6 533 987

Kassa och bank

1 449 506 18 181 834

Summa omsättningstillgångar

12 002 335 24 715 821

SUMMA TILLGÅNGAR

104 696 931 107 780 532

g

Moderbolagets Balansräkning

Not

2024-12-31

2023-12-31

EGET KAPITAL OCH SKULDER

Eget kapital

33

Bundet eget kapital

Aktiekapital

100 000

100 000

Reservfond

20 000

20 000

120 000

120 000

Fritt eget kapital

Balanserad vinst

15 422 920

18 303 310

Årets resultat

-3 023 973

-2 880 390

12 398 947

15 422 920

Summa eget kapital

12 518 947

15 542 920

Obeskattade reserver

34

152 560

69 560

Långfristiga skulder

23

Övriga långfristiga skulder

13 325 125

13 101 495

Summa långfristiga skulder

13 325 125

13 101 495

Kortfristiga skulder

Leverantörsskulder

165 724

182 745

Skulder till koncernföretag

75 726 791

76 849 956

Övriga kortfristiga skulder

1 385 216

798 283

Upplupna kostnader och förutbetalda intäkter

25

1 422 568

1 235 573

Summa kortfristiga skulder

78 700 299

79 066 557

SUMMA EGET KAPITAL OCH SKULDER

104 696 931

107 780 532

8

Noter

Not 1 Redovisnings- och värderingsprinciper

Allmänna upplysningar

Årsredovisningen och koncernredovisningen är upprättad i enlighet med årsredovisningslagen och BFNAR 2012:1 Årsredovisning och koncernredovisning (K3).

Redovisningsprinciperna är oförändrade jämfört med föregående år.

Moderföretaget och koncernen tillämpar samma redovisningsprinciper om inte annat framgår nedan.

Intäktsredovisning

Intäkter har tagits upp till verkligt värde av vad som erhållits eller kommer att erhållas och redovisas i den omfattning det är sannolikt att de ekonomiska fördelarna kommer att tillgodogöras bolaget och intäkterna kan beräknas på ett tillförlitligt sätt.

Ersättning i form av ränta och utdelning redovisas som intäkt när det är sannolikt att företaget kommer att få de ekonomiska fördelarna som är förknippade med transaktionen och när inkomsten kan beräknas på ett tillförlitligt sätt. Utdelning redovisas som intäkt när företagets rätt till betalning är säkerställd.

Pågående tjänsteuppdrag

Inkomster från tjänsteuppdrag på löpande räkning redovisas som intäkt i takt med att arbetet utförs. Uthyrning av kontorslokaler klassificeras som operationell leasing. Leasingintäkterna redovisas linjärt under leasingperioden.

Utdelning redovisas som intäkt när rätten att erhålla utdelningen är fastställd.

Om det inte är sannolikt att betalning kommer att erhållas för belopp som redan har redovisats som intäkt redovisas det belopp som sannolikt inte kommer att erhållas som en kostnad.

Koncernredovisning

Konsolideringsmetod

Koncernredovisningen har upprättats enligt förvärvsmetoden. Detta innebär att förvärvade verksamheters identifierbara tillgångar och skulder redovisas till marknadsvärde enligt upprättad förvärvsanalys. Förvärvstidpunkten är den tidpunkt då det bestämmande inflytandet erhålls. Överstiger verksamhetens anskaffningsvärde det beräknade marknadsvärdet av de förväntade nettotillgångarna enligt förvärvsanalysen redovisas skillnaden som goodwill.

Dotterföretag

Koncernredovisningen omfattar, förutom moderföretaget, samtliga företag i vilka moderföretaget direkt eller indirekt har mer än 50 % av röstetalet eller på annat sätt innehar det bestämmande inflytandet och därmed har en rätt att utforma företagets finansiella och operativa strategier i syfte att erhålla ekonomiska fördelar. Dotterföretagen inkluderas i koncernredovisningen från och med den dag då det bestämmande inflytandet överförs till koncernen. De exkluderas ur koncernredovisningen från den dag då det bestämmande inflytandet upphör.



Minoritetsintresse är den del av dotterföretagets resultat och nettotillgångar i koncernredovisningen hänförliga till egetkapitalinstrument som inte, direkt eller indirekt genom dotterföretag, ägs av moderföretaget.

Minoritetsintresse redovisas i koncernens balansräkning som en särskild post inom koncernens egna kapital. Redovisningen tar sin utgångspunkt i koncernen som en enhet enligt den så kallade enhetsteorin. Samtliga tillgångar som koncernen har bestämmande inflytande över inkluderas i koncernens balansräkning, även de som delvis har andra ägare. Minoritetens andel av resultatet efter skatt redovisas separat som minoritetsandel.

Förvärv och avyttring av minoritetsandelar redovisas inom eget kapital.

Intresseföretag och Gemensamt styrt företag

Som intresseföretag räknas sådana företag där företaget har ett betydande men inte bestämmande inflytande. Ett betydande inflytande anses normalt föreligga när företaget äger minst 20 % men inte mer än 50 % av rösterna i ett annat företag.

Redovisning av intresseföretag

Innehav i intresseföretag redovisas i koncernredovisningen enligt kapitalandelsmetoden. Det innebär att en förvärvsanalys upprättas och eventuella över- eller undervärden identifieras. Det koncernmässiga värdet på andelen påverkas under innehavstiden genom avskrivningar på övervärden eller återföring av undervärden. Andelsvärdet påverkas även av resultatandelen i intresseföretaget under innehavstiden, justerat för internvinster och övriga koncernmässiga justeringar. Erhållna utdelningar reducerar det koncernmässiga värdet.

Andel i intresseföretagets resultat efter skatt redovisas på egen rad och påverkar koncernens rörelseresultat.

Transaktioner mellan koncernföretag

Koncerninterna fordringar och skulder samt transaktioner mellan koncernföretag liksom orealiserade vinster elimineras i sin helhet. Orealiserade förluster elimineras också såvida inte transaktionen motsvarar ett nedskrivningsbehov.

Förändring av internvinst under räkenskapsåret har elimineras i koncernresultaträkningen.

Goodwill

Goodwill är den skillnad som uppkommer om anskaffningsvärdet för den förvärvade enheten är högre än värdet på den förvärvade enhetens nettotillgångar. Vid förvärvstidpunkten redovisas den uppkomna goodwillen som en tillgång i balansräkningen.

Obeskattade reserver

Obeskattade reserver i moderbolaget redovisas med bruttobelopp i balansräkningen, inklusive den uppskjutna skatteskuld som är hänförlig till reserverna.

Eget kapital

Moderbolagets eget kapital delas in i bundet och fritt kapital, koncernens eget kapital delas in i aktiekapital, och annat eget kapital inklusive årets resultat, i enlighet med ÅRLs indelning.

Anläggningstillgångar

Immateriella och materiella anläggningstillgångar redovisas till anskaffningsvärde minskat med ackumulerade avskrivningar enligt plan och eventuella nedskrivningar.

Utgifter för löpande reparationer och underhåll redovisas som kostnader.

Realisationsvinst respektive realisationsförlust vid avyttring av en anläggningstillgång redovisas som *Övrig rörelseintäkt* respektive *Övrig rörelsekostnad* vid avyttring av inventarier, men vid avyttring av fordon som en ökning, respektive minskning av *Transportkostnader*.

Inga låneutgifter aktiveras.

Avskrivning sker linjärt över den förväntade nyttjandeperioden med hänsyn till väsentligt restvärde. Mark har obegränsad nyttjande period och skrivs inte av. Följande avskrivningsprocent tillämpas:

Immateriella anläggningstillgångar

Goodwill	20
----------	----

Avskrivningsperiod för goodwill är beräknad utifrån den period som posten bedöms generera ekonomiska fördelar.

Materiella anläggningstillgångar

Markanläggning, samt el och VVS i mark	5 %
Stommar	2 %
Installationer, så som el, rör, VVS, ventilation, hiss	10-20 %
Inre ytskikt, så som golv, väggar, innertak	5 %
Sophus	4 %
Servicehus, staket	4 %
Förbättringsutgift på annans fastighet	20 %
Inventarier, verktyg och installationer	10-20 %
Fordon	7-20 %

Komponentindelning

Materiella anläggningstillgångar har delats upp på komponenter när komponenterna är betydande och när komponenterna har väsentligt olika nyttjandeperioder. När en komponent i en anläggningstillgång byts ut, uträngas eventuell kvarvarande del av den gamla komponenten och den nya komponentens anskaffningsvärde aktiveras. Utgifter för löpande reparationer och underhåll redovisas som kostnader.

Låneutgifter

De låneutgifter som uppkommer då företaget lånar kapital kostnadsförs i resultaträkningen i den period de uppstår. Inga låneutgifter aktiveras.

Likvida medel

Bolaget har ingått avtal med Nordea avseende så kallat koncernkonto. Fordran klassificerad i koncernbalansräkningen som kassa och bank, samt i kassaflödesanalysen som likvida medel.

Finansiella instrument

Finansiella instrument värderas utifrån anskaffningsvärdet. Instrumentet redovisas i balansräkningen när bolaget blir part i instrumentets avtalsmässiga villkor. Finansiella tillgångar tas bort från balansräkningen när rätten att erhålla kassaflöden från instrumentet har löpt ut eller överförts och bolaget har överfört i stort sett alla risker och förmåner som är förknippade med äganderätten. Finansiella skulder tas bort från balansräkningen när förpliktelserna har reglerats eller på annat sätt upphört.

A

Andelar i dotterföretag

Andelar i dotterföretag redovisas till anskaffningsvärde efter avdrag för eventuella nedskrivningar. I anskaffningsvärdet ingår köpeskillingen som erlagts för aktierna samt förvärvskostnader. Eventuella kapitaltillskott läggs till anskaffningsvärdet när de uppkommer.

Andelar i intresseföretag

Andelar i intresseföretag redovisas till anskaffningsvärde efter avdrag för eventuella nedskrivningar. I anskaffningsvärdet ingår köpeskillingen som erlagts för aktierna samt förvärvskostnader. Eventuella kapitaltillskott läggs till anskaffningsvärdet när de uppkommer.

Kundfordringar/kortfristiga fordringar

Kundfordringar och kortfristiga fordringar redovisas som omsättningstillgångar till det belopp som förväntas bli inbetalt efter avdrag för individuellt bedömda osäkra fordringar.

Låneskulder och leverantörsskulder

Låneskulder och leverantörsskulder redovisas initialt till anskaffningsvärde efter avdrag för transaktionskostnader. Skiljer sig det redovisade beloppet från det belopp som ska återbetalas vid förfallotidpunkten periodiseras mellanskillnaden som räntekostnad över lånets löptid med hjälp av instrumentets effektivränta. Härigenom överensstämmer vid förfallotidpunkten det redovisade beloppet och det belopp som ska återbetalas.

Leasingavtal

Företaget redovisar samtliga leasingavtal, såväl finansiella som operationella, som operationella leasingavtal. Operationella leasingavtal redovisas som en kostnad linjärt över leasingperioden.

Inkomstskatter

Total skatt utgörs av aktuell skatt och uppskjuten skatt. Skatter redovisas i resultaträkningen, utom då underliggande transaktion redovisas direkt mot eget kapital varvid tillhörande skatteeffekter redovisas i eget kapital.

Aktuell skatt

Aktuell skatt avser inkomstskatt för innevarande räkenskapsår samt den del av tidigare räkenskapsårs inkomstskatt som ännu inte redovisats. Aktuell skatt beräknas utifrån den skattesats som gäller per balansdagen.

Uppskjuten skatt

Uppskjuten skatt är inkomstskatt som avser framtida räkenskapsår till följd av tidigare händelser. Redovisning sker enligt balansräkningsmetoden. Enligt denna metod redovisas uppskjutna skatteskulder och uppskjutna skattefordringar på temporära skillnader som uppstår mellan bokförda respektive skattemässiga värden för tillgångar och skulder samt för övriga skattemässiga avdrag eller underskott.

Uppskjutna skattefordringar netto redovisas mot uppskjutna skatteskulder endast om de kan betalas med ett nettobelopp. Uppskjuten skatt beräknas utifrån gällande skattesats på balansdagen. Effekter av förändringar i gällande skattesatser resultatförs i den period förändringen lagstadsats. Uppskjuten skattefordran redovisas som finansiell anläggningstillgång och uppskjuten skatteskuld som avsättning.

Uppskjuten skattefordran avseende underskottsavdrag eller andra framtida skattemässiga avdrag redovisas i den omfattning det är sannolikt att avdragen kan avräknas mot framtida skattemässiga överskott.

A

I moderbolaget särredovisas inte den uppskjuten skatteskulden som är hänförlig till obeskattade reserver, på grund av sambandet mellan redovisning och beskattning.

Avsättningar

Som avsättning har redovisats förpliktelser gentemot tredje man som är hänförliga till räkenskapsåret eller tidigare räkenskapsår och som på balansdagen antingen är säkra eller sannolika till sin förekomst men oviss till belopp eller till den tidpunkt då de ska infrias.

Ersättningar till anställda

Ersättningar till anställda avser alla former av ersättningar som företaget lämnar till de anställda. Kortfristiga ersättningar utgörs av bland annat löner, betald semester, betald frånvaro, bonus och ersättning efter avslutad anställning (pension). Kortfristiga ersättningar redovisas som kostnad och en skuld då det finns en legal eller informell förpliktelse att betala ut en ersättning till följd av en tidigare händelse och en tillförlitlig uppskattning av beloppet kan göras.

Koncernbidrag

Erhållna och lämnade koncernbidrag redovisas som bokslutsdispositioner.

Kassaflödesanalys

Kassaflödesanalysen upprättas enligt indirekt metod. Det redovisade kassaflödet omfattar endast transaktioner som medfört in- eller utbetalningar.

Moderföretaget har medel på koncernkonto hos koncernens finansbolag. Dessa klassificeras som checkkreditskuld i balansräkningen, men ingår i likvida medel i kassaflödesanalysen.

Nyckeltalsdefinitioner

Nettoomsättning

Rörelsens huvudintäkter, fakturerade kostnader, sidointäkter samt intäktskorrigeringar.

Resultat efter finansiella poster

Resultat efter finansiella intäkter och kostnader men före bokslutsdispositioner och skatter.

Balansomslutning

Företagets samlade tillgångar.

Antal anställda

Medelantal anställda under räkenskapsåret.

Soliditet (%)

Justerat eget kapital (eget kapital och obeskattade reserver med avdrag för uppskjuten skatt) i procent av balansomslutning.

Avkastning på totalt kap. (%)

Rörelseresultat plus finansiella intäkter i procent av balansomslutningen.

Avkastning på eget kap. (%)

Resultat efter finansiella poster i procent av justerat eget kapital (eget kapital och obeskattade reserver med avdrag för uppskjuten skatt).

4

Uppskattningar och bedömningar

Upprättandet av bokslut och tillämpning av redovisningsprinciper, baseras ofta på ledningens bedömningar, uppskattningar och antaganden som anses vara rimliga vid den tidpunkt då bedömningen görs. Uppskattningar och bedömningar är baserade på historiska erfarenheter och ett antal andra faktorer, som under rådande omständigheter anses vara rimliga. Resultatet av dessa används för att bedöma de redovisade värdena på tillgångar och skulder, som inte annars framgår tydligt från andra källor. Det verkliga utfallet kan avvika från dessa uppskattningar och bedömningar. Uppskattningar och antaganden ses över regelbundet.

Inga väsentliga källor till osäkerhet i uppskattningar och antaganden på balansdagen bedöms kunna innebära en betydande risk för en väsentlig justering av redovisade värden för tillgångar och skulder under nästa räkenskapsår.

Not 2 Leasingavtal

Koncernen och moderbolagets leasingavgifter avser hyror. Framtida leasingavgifter, för icke uppsägningsbara leasingavtal, förfaller till betalning enligt följande:

Koncernen

	2024	2023
Inom ett år	4 109 380	6 020 398
	4 109 380	6 020 398

Moderbolaget

	2024	2023
Inom ett år	585 000	585 000
Senare än ett år men inom fem år	1 098 000	1 098 000
	1 683 000	1 683 000

d

Not 3 Arvode till revisorer

Med revisionsuppdrag avses granskning av årsredovisningen och bokföringen samt styrelsens förvaltning, övriga arbetsuppgifter som det ankommer på bolagets revisor att utföra samt rådgivning eller annat biträde som föranleds av iakttagelser vid sådan granskning eller genomförandet av sådana övriga arbetsuppgifter.

Koncernen

	2024	2023
Ernst & Young AB		
Revisionsuppdrag	309 400	332 900
Övriga tjänster	24 600	6 000
	334 000	338 900

Moderbolaget

	2024	2023
Ernst & Young AB		
Revisionsuppdrag	35 900	46 400
Övriga tjänster	24 600	6 000
	60 500	52 400

Not 4 Anställda och personalkostnader

Koncernen

	2024	2023
Medelantalet anställda		
Kvinnor	24	29
Män	114	125
	138	154

Löner och andra ersättningar

Styrelse och verkställande direktör	1 017 082	896 908
Övriga anställda	62 130 165	67 598 120
	63 147 247	68 495 028

Sociala kostnader

Pensionskostnader för styrelse och verkställande direktör	167 349	167 331
Pensionskostnader för övriga anställda	3 420 782	3 240 288
Övriga sociala avgifter enligt lag och avtal	22 930 723	23 506 455
	26 518 854	26 914 074

Totala löner, ersättningar, sociala kostnader och pensionskostnader

	89 666 101	95 409 102
--	-------------------	-------------------

Moderbolaget

	2024	2023
Medelantalet anställda		
Kvinnor	5	5
Män	2	2
	7	7
Löner och andra ersättningar		
Styrelse och verkställande direktör	254 200	182 500
Övriga anställda	3 017 190	2 524 518
	3 271 390	2 707 018
Sociala kostnader		
Pensionskostnader för övriga anställda	593 265	399 026
Övriga sociala avgifter enligt lag och avtal	1 648 916	1 352 215
	2 242 181	1 751 241
Totala löner, ersättningar, sociala kostnader och pensionskostnader	5 513 571	4 458 259
Könsfördelning bland ledande befattningshavare		
Andel män i styrelsen	75 %	75 %
Andel män bland övriga ledande befattningshavare	100 %	100 %

**Not 5 Resultat från andelar i intresseföretag och gemensamt styrda företag
Koncernen**

	2024	2023
Resultat vid avyttringar	-2 012 000	0
Nedskrivningar	0	-752 706
Ägarandel av årets resultat	0	-6 683
	-2 012 000	-759 389

Moderbolaget

	2024	2023
Resultat vid avyttringar	-2 000 000	0
Nedskrivningar	0	-735 294
	-2 000 000	-735 294

**Not 6 Resultat från övriga företag som det finns ett ägarintresse i
Koncernen**

	2024	2023
Erhållna utdelningar	0	76 125
Resultat vid avyttringar	0	-2 813 900
	0	-2 737 775

Moderbolaget

	2024	2023
Resultat vid avyttringar	0	-2 889 400
	0	-2 889 400

**Not 7 Övriga ränteintäkter och liknande resultatposter
Koncernen**

	2024	2023
Övriga ränteintäkter	2 083 741	2 254 489
	2 083 741	2 254 489

Moderbolaget

	2024	2023
Ränteintäkter från koncernföretag	1 892 689	1 425 121
Övriga ränteintäkter	105 839	448 480
	1 998 528	1 873 601

**Not 8 Räntekostnader och liknande resultatposter
Koncernen**

	2024	2023
Övriga räntekostnader	11 913 566	9 117 797
	11 913 566	9 117 797

Moderbolaget

	2024	2023
Övriga räntekostnader	3 070 503	2 326 223
	3 070 503	2 326 223

4

**Not 9 Aktuell och uppskjuten skatt
Koncernen**

	2024	2023
Skatt på årets resultat		
Aktuell skatt	597 123	505 115
Förändring av uppskjuten skatt avseende temporära skillnader	-920 207	-2 283 018
Totalt redovisad skatt	-323 084	-1 777 903

Avstämning av effektiv skatt

	2024		2023	
	Procent	Belopp	Procent	Belopp
Redovisat resultat före skatt		-6 714 126		-7 211 861
Skatt enligt gällande skattesats	20,60	1 383 110	20,60	1 485 643
Ej avdragsgilla kostnader		-1 086 024		-1 071 862
Ej skattepliktiga intäkter		22 465		20 785
Ej skattepliktig utdelning		0		15 682
Skatteeffekt av schablonränta på periodiseringsfond		0		-18 662
Under året utnyttjande av tidigare års underskottsavdrag vars skattevärde ej redovisats som tillgång		3 533		571
Skattereduktion på investeringar		0		1 345 746
Redovisad effektiv skatt		323 084		1 777 903

Moderbolaget

	2024	2023
Skatt på årets resultat		
Aktuell skatt	6 655	16 830
Totalt redovisad skatt	6 655	16 830

Avstämning av effektiv skatt

	2024		2023	
	Procent	Belopp	Procent	Belopp
Redovisat resultat före skatt		-3 017 318		-2 863 560
Skatt enligt gällande skattesats	20,60	621 568	20,60	589 893
Ej avdragsgilla kostnader		-741 396		-871 686
Ej skattepliktiga intäkter		8 113		8 005
Ej skattepliktig utdelning		105 060		262 650
Skatteeffekt av schablonränta på periodiseringsfond		0		-5 692
Redovisad effektiv skatt		-6 655		-16 830

**Not 10 Koncessioner, patent, licenser, varumärken samt liknande rättigheter
Koncernen**

	2024-12-31	2023-12-31
Ingående anskaffningsvärden	1 150 000	1 150 000
Utgående ackumulerade anskaffningsvärden	1 150 000	1 150 000
Ingående avskrivningar	-383 333	-175 833
Årets avskrivningar	-200 000	-207 500
Utgående ackumulerade avskrivningar	-583 333	-383 333
Utgående redovisat värde	566 667	766 667

**Not 11 Goodwill
Koncernen**

	2024-12-31	2023-12-31
Ingående anskaffningsvärden	15 071 530	15 071 530
Utgående ackumulerade anskaffningsvärden	15 071 530	15 071 530
Ingående avskrivningar	-14 729 959	-14 600 853
Årets avskrivningar	-89 106	-129 106
Utgående ackumulerade avskrivningar	-14 819 065	-14 729 959
Utgående redovisat värde	252 465	341 571

**Not 12 Byggnader och mark
Koncernen**

	2024-12-31	2023-12-31
Ingående anskaffningsvärden	58 615 257	48 613 383
Inköp	145 876	10 001 874
Omklassificeringar	18 880 465	0
Utgående ackumulerade anskaffningsvärden	77 641 598	58 615 257
Ingående avskrivningar	-14 314 869	-12 755 210
Årets avskrivningar	-2 193 858	-1 559 659
Utgående ackumulerade avskrivningar	-16 508 727	-14 314 869
Utgående redovisat värde	61 132 871	44 300 388
Bokfört värde byggnader	50 395 245	33 562 762
Bokfört värde mark	10 737 626	10 737 626
	61 132 871	44 300 388

**Not 13 Förbättringsutgifter på annans fastighet
Koncernen**

	2024-12-31	2023-12-31
Ingående anskaffningsvärden	103 000	103 000
Utgående ackumulerade anskaffningsvärden	103 000	103 000
Ingående avskrivningar	-103 000	-84 117
Årets avskrivningar	0	-18 883
Utgående ackumulerade avskrivningar	-103 000	-103 000
Utgående redovisat värde	0	0

**Not 14 Fordon
Koncernen**

	2024-12-31	2023-12-31
Ingående anskaffningsvärden	328 197 992	309 876 705
Inköp	44 182 803	61 511 097
Försäljningar/utrangeringar	-68 719 743	-43 189 810
Utgående ackumulerade anskaffningsvärden	303 661 052	328 197 992
Ingående avskrivningar	-180 958 735	-189 069 061
Försäljningar/utrangeringar	53 883 309	38 892 511
Årets avskrivningar	-33 123 985	-30 782 185
Utgående ackumulerade avskrivningar	-160 199 411	-180 958 735
Utgående redovisat värde	143 461 641	147 239 257

Moderbolaget

	2024-12-31	2023-12-31
Ingående anskaffningsvärden	50 379	50 379
Inköp	627 980	0
Utgående ackumulerade anskaffningsvärden	678 359	50 379
Ingående avskrivningar	-41 982	-25 189
Årets avskrivningar	-71 195	-16 793
Utgående ackumulerade avskrivningar	-113 177	-41 982
Utgående redovisat värde	565 182	8 397

**Not 15 Inventarier, verktyg och installationer
Koncernen**

	2024-12-31	2023-12-31
Ingående anskaffningsvärden	8 393 344	7 366 797
Inköp	240 980	1 096 627
Försäljningar/utrangeringar	0	-70 080
Omklassificeringar	619 134	0
Utgående ackumulerade anskaffningsvärden	9 253 458	8 393 344
Ingående avskrivningar	-6 809 483	-6 518 081
Försäljningar/utrangeringar	0	48 885
Årets avskrivningar	-374 774	-340 287
Utgående ackumulerade avskrivningar	-7 184 257	-6 809 483
Utgående redovisat värde	2 069 201	1 583 861

Moderbolaget

	2024-12-31	2023-12-31
Ingående anskaffningsvärden	447 484	447 484
Utgående ackumulerade anskaffningsvärden	447 484	447 484
Ingående avskrivningar	-385 631	-351 283
Årets avskrivningar	-34 347	-34 348
Utgående ackumulerade avskrivningar	-419 978	-385 631
Utgående redovisat värde	27 506	61 853

**Not 16 Pågående nyanläggningar
Koncernen**

	2024-12-31	2023-12-31
Ingående anskaffningsvärden	12 288 873	3 628 206
Inköp	7 498 178	12 198 156
Omklassificeringar	-19 499 599	-3 537 489
Utgående ackumulerade anskaffningsvärden	287 452	12 288 873
Utgående redovisat värde	287 452	12 288 873

**Not 17 Andelar i intresseföretag och gemensamt styrda företag
Koncernen**

	2024-12-31	2023-12-31
Ingående anskaffningsvärden	1 259 400	0
Inköp	1 500 000	1 264 706
Ägarandel av årets resultat	0	-5 306
Försäljningar/utrangeringar	-2 759 400	0
Utgående ackumulerade anskaffningsvärden	0	1 259 400
Ingående nedskrivningar	-752 706	0
Återförda nedskrivningar	752 706	0
Årets nedskrivningar	0	-752 706
Utgående ackumulerade nedskrivningar	0	-752 706
Utgående redovisat värde	0	506 694

Moderbolaget

	2024-12-31	2023-12-31
Ingående anskaffningsvärden	1 235 294	0
Inköp	1 500 000	1 235 294
Försäljningar	-2 735 294	0
Utgående ackumulerade anskaffningsvärden	0	1 235 294
Ingående nedskrivningar	-735 294	0
Försäljningar	735 294	0
Årets nedskrivningar	0	-735 294
Utgående ackumulerade nedskrivningar	0	-735 294
Utgående redovisat värde	0	500 000

**Not 18 Ägarintressen i övriga företag
Koncernen**

	2024-12-31	2023-12-31
Ingående anskaffningsvärden	1 721 440	1 838 440
Försäljningar	0	-117 000
Utgående ackumulerade anskaffningsvärden	1 721 440	1 721 440
Ingående nedskrivningar	-836 000	-836 000
Utgående ackumulerade nedskrivningar	-836 000	-836 000
Utgående redovisat värde	885 440	885 440

**Not 19 Andra långfristiga värdepappersinnehav
Koncernen**

	2024-12-31	2023-12-31
Ingående anskaffningsvärden	0	2 889 400
Inköp	2 000 000	0
Försäljningar	0	-2 889 400
Utgående ackumulerade anskaffningsvärden	2 000 000	0
Utgående redovisat värde	2 000 000	0

**Not 20 Andra långfristiga fordringar
Koncernen**

	2024-12-31	2023-12-31
Ingående anskaffningsvärden	3 445 893	3 938 400
Årets nettoförändring BTF-sparande	-332 368	-157 511
Tillkommande fordringar	0	200 000
Omklassificering	-401 247	-534 996
Utgående ackumulerade anskaffningsvärden	2 712 278	3 445 893
Ingående nedskrivningar	-58 423	-58 423
Utgående ackumulerade nedskrivningar	-58 423	-58 423
Utgående redovisat värde	2 653 855	3 387 470

Moderbolaget

	2024-12-31	2023-12-31
Ingående anskaffningsvärden	258 423	58 423
Tillkommande fordringar	0	200 000
Utgående ackumulerade anskaffningsvärden	258 423	258 423
Ingående nedskrivningar	-58 423	-58 423
Utgående ackumulerade nedskrivningar	-58 423	-58 423
Utgående redovisat värde	200 000	200 000

4

k=20250703;2025070807655

**Not 21 Förutbetalda kostnader och upplupna intäkter
Koncernen**

	2024-12-31	2023-12-31
Förutbetalda hyror	544 283	454 095
Övriga poster	2 312 279	1 906 056
Förutbetalda fordonskostnader	1 999 022	2 221 611
	4 855 584	4 581 762

Moderbolaget

	2024-12-31	2023-12-31
Förutbetalda hyror	45 750	45 750
Övriga poster	176 549	122 383
	222 299	168 133

**Not 22 Uppskjuten skatteskuld
Koncernen**

	2024-12-31	2023-12-31
Uppskjuten skatt på obeskattade reserver	5 999 865	6 823 288
Uppskjuten skatt hänförlig till skattemässigt ej avdragsgilla avskrivningar på fastigheter	1 187 468	931 952
Uppskjuten skatteskuld hänförlig till övervärden i fordon	252 465	341 571
Uppskjuten skatteskuld hänförlig till övervärden i fastigheter	253 241	260 920
	7 693 039	8 357 731

**Not 23 Långfristiga skulder
Koncernen**

	2024-12-31	2023-12-31
Förfaller senare än fem år efter balansdagen		
Skulder som ska betalas senare än fem år efter balansdagen	52 033 419	55 534 827
	52 033 419	55 534 827

Moderbolaget

	2024-12-31	2023-12-31
Förfaller senare än fem år efter balansdagen		
Skulder som ska betalas senare än fem år efter balansdagen	13 325 125	13 101 495
	13 325 125	13 101 495

46

**Not 24 Skulder som avser flera poster
Koncernen**

	2024-12-31	2023-12-31
Långfristiga skulder		
Övriga skulder till kreditinstitut	113 095 670	118 121 143
	113 095 670	118 121 143
Kortfristiga skulder		
Övriga skulder till kreditinstitut	28 854 375	32 212 325
	28 854 375	32 212 325

**Not 25 Upplupna kostnader och förutbetalda intäkter
Koncernen**

	2024-12-31	2023-12-31
Upplupna räntekostnader	111 732	158 232
Upplupna löner	542 277	765 210
Upplupna semesterlöner	7 820 242	8 641 096
Upplupna sociala avgifter	4 259 252	4 375 410
Övriga poster	2 579 024	3 018 025
	15 312 527	16 957 973

Moderbolaget

	2024-12-31	2023-12-31
Upplupna löner	108 444	120 488
Upplupna semesterlöner	668 849	548 680
Upplupna sociala avgifter	420 928	348 752
Övriga poster	224 348	217 653
	1 422 569	1 235 573

**Not 26 Justering för poster som inte ingår i kassaflöde, m.m.
Koncernen**

	2024-12-31	2023-12-31
Avskrivningar	35 981 720	33 037 622
Realisationsresultat sålda materiella anläggningstillgångar	-11 937 759	-4 104 016
Nedskrivningar på andelar i intresseföretag	0	3 642 106
Andel av årets resultat i intresseföretag	0	5 306
Realisationsresultat andelar intresseföretag	2 506 694	0
	26 550 655	32 581 018

**Not 27 Inköp och försäljningar mellan koncernföretag
Moderbolaget**

	2024	2023
Andel av årets totala inköp som skett från andra företag i koncernen	0,00 %	0,00 %
Andel av årets totala försäljningar som skett till andra företag i koncernen	100,00 %	100,00 %

**Not 28 Resultat från andelar i koncernföretag
Moderbolaget**

	2024	2023
Erhållna utdelningar	510 000	1 275 000
	510 000	1 275 000

**Not 29 Bokslutsdispositioner
Moderbolaget**

	2024	2023
Återföring från periodiseringsfond	0	348 000
Förändring av överavskrivningar	-83 000	51 140
Erhållet koncernbidrag	413 300	377 200
	330 300	776 340

**Not 30 Andelar i koncernföretag
Moderbolaget**

	2024-12-31	2023-12-31
Ingående anskaffningsvärden	46 008 857	46 008 857
Utgående ackumulerade anskaffningsvärden	46 008 857	46 008 857
Ingående nedskrivningar	-8 800 000	-8 800 000
Utgående ackumulerade nedskrivningar	-8 800 000	-8 800 000
Utgående redovisat värde	37 208 857	37 208 857

g

20250703;2025070807657

**Not 31 Specifikation andelar i koncernföretag
Moderbolaget**

Namn	Kapital- andel	Rösträtts- andel	Antal andelar	Bokfört värde
Godsvägen 17 Fastighets AB	100%	100%	1 000	1 002 000
Mibe Transporter i Dalarna AB	51%	51%	510	51 000
Hans Granlunds Åkeri AB	100%	100%	2 500	14 200 000
Fagerström Miljö AB	100%	100%	1 000	19 742 600
Godsspedition i Dalarna AB	51%	51%	255	25 500
GVO i Dalarna AB	100%	100%	500	2 187 757
				37 208 857

	Org.nr	Säte	Eget kapital	Resultat
Godsvägen 17 Fastighets AB	556384-1609	Falun	4 778 362	179 401
Mibe Transporter i Dalarna AB	556773-2689	Borlänge	3 063 855	335 029
Hans Granlunds Åkeri AB	556302-3075	Falun	14 385 557	-299
Fagerström Miljö AB	556354-1670	Hedemora	5 881 048	-351 291
Godsspedition i Dalarna AB	559003-7775	Borlänge	1 329 346	894 657
GVO i Dalarna AB	559395-6484	Borlänge	20 272	-209 055

**Not 32 Fordringar hos koncernföretag
Moderbolaget**

	2024-12-31	2023-12-31
Ingående anskaffningsvärden	45 085 605	35 406 893
Tillkommande fordringar	9 607 446	9 678 712
Utgående ackumulerade anskaffningsvärden	54 693 051	45 085 605
Utgående redovisat värde	54 693 051	45 085 605

**Not 33 Antal aktier och kvotvärde
Moderbolaget**

Namn	Antal aktier	Kvot- värde
Antal A-Aktier	1 000	100
	1 000	

Handwritten mark

**Not 34 Obeskattade reserver
Moderbolaget**

	2024-12-31	2023-12-31
Akkumulerade överavskrivningar	152 560	69 560
	152 560	69 560
Skatteeffekt av schablonränta på periodiseringsfond	0	7 002

**Not 35 Checkräkningskredit
Moderbolaget och koncernen**

	2024-12-31	2023-12-31
Beviljat belopp på checkräkningskredit uppgår till	22 000 000	22 000 000

I koncernbalansräkningen nettoredovisas checkkrediten tillsammans med kassa och bank.

**Not 36 Ställda säkerheter
Koncernen**

	2024-12-31	2023-12-31
För skulder till kreditinstitut:		
Fastighetsinteckningar	20 000 000	20 000 000
Företagsinteckningar	10 800 000	10 800 000
Tillgångar med äganderättsförbehåll	132 866 450	131 476 974
	163 666 450	162 276 974

Moderbolaget


	2024-12-31	2023-12-31
För skulder till kreditinstitut:		
Företagsinteckningar	600 000	600 000
	600 000	600 000

**Not 37 Eventualförpliktelser
Moderbolaget**


	2024-12-31	2023-12-31
Eventualförpliktelser till förmån för övriga koncernbolag	15 333 304	17 333 308
	15 333 304	17 333 308

Resultat- och balansräkningen kommer att föreläggas på årsstämma för fastställelse.

Falun 2025-06-02



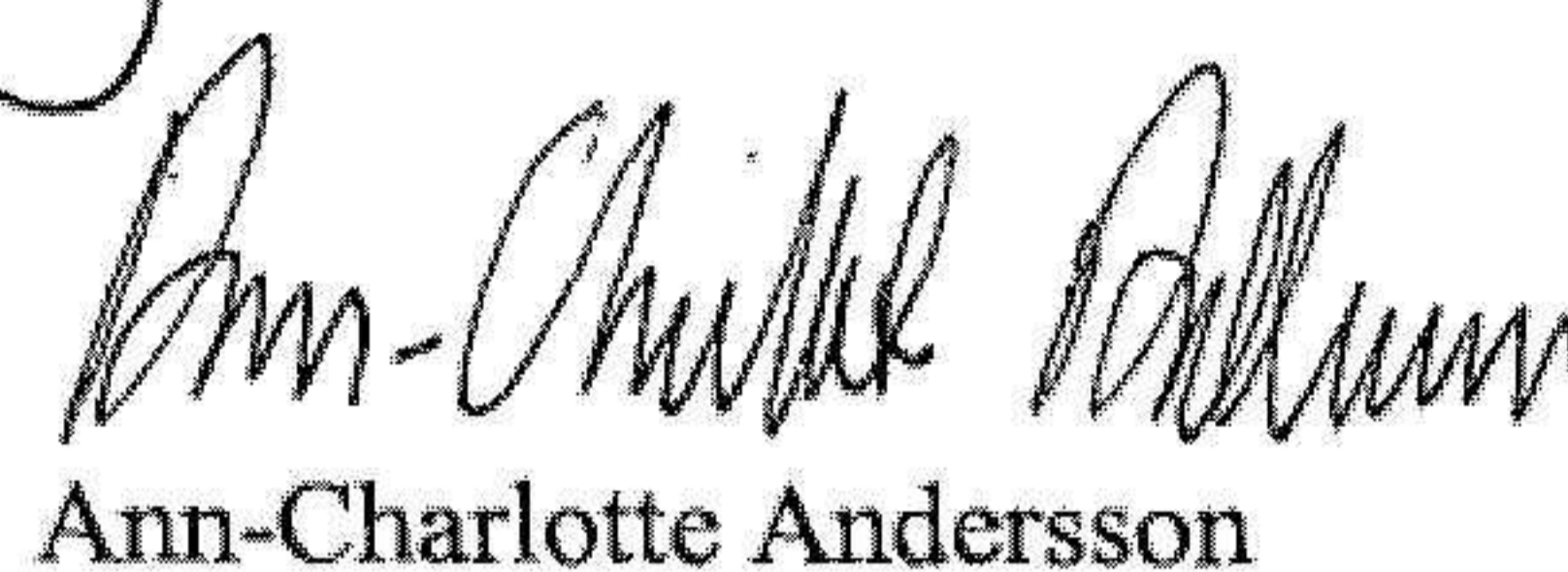
Stig Wiklund
Ordförande



Tommy Fagerström




Fredrik Fagerström
Verkställande direktör



Ann-Charlotte Andersson

Vår revisionsberättelse har lämnats 2025-06-10

Ernst & Young AB



Susann Lindén
Auktoriserad revisor



K=20250703;2025070807661

Revisionsberättelse

Till bolagsstämman i Fagerströmbolagen AB, org.nr 556462-8948

Rapport om årsredovisningen och koncernredovisningen

Uttalanden

Vi har utfört en revision av årsredovisningen och koncernredovisningen för Fagerströmbolagen AB för räkenskapsåret 2024-01-01 – 2024-12-31.

Enligt vår uppfattning har årsredovisningen och koncernredovisningen upprättats i enlighet med årsredovisningslagen och ger en i alla väsentliga avseenden rättvisande bild av moderbolagets och koncernens finansiella ställning per den 31 december 2024 och av dessas finansiella resultat och kassaflöden för året enligt årsredovisningslagen. Förvaltningsberättelsen är förenlig med årsredovisningens och koncernredovisningens övriga delar.

Vi tillstyrker därför att bolagsstämman fastställer resultaträkningen och balansräkningen för moderbolaget och koncernen.

Grund för uttalanden

Vi har utfört revisionen enligt International Standards on Auditing (ISA) och god revisionssed i Sverige. Vårt ansvar enligt dessa standarder beskrivs närmare i avsnittet Revisorns ansvar. Vi är oberoende i förhållande till moderbolaget och koncernen enligt god revisorssed i Sverige och har i övrigt fullgjort vårt yrkesetiska ansvar enligt dessa krav.

Vi anser att de revisionsbevis vi har inhämtat är tillräckliga och ändamålsenliga som grund för våra uttalanden.

Ansvar och verkställande direktörens ansvar

Det är styrelsen och verkställande direktören som har ansvaret för att årsredovisningen och koncernredovisningen upprättas och att de ger en rättvisande bild enligt årsredovisningslagen. Styrelsen och verkställande direktören ansvarar även för den interna kontroll som de bedömer är nödvändig för att upprätta en årsredovisning och koncernredovisning som inte innehåller några väsentliga felaktigheter, vare sig dessa beror på oegentligheter eller misstag.

Vid upprättandet av årsredovisningen och koncernredovisningen ansvarar styrelsen och verkställande direktören för bedömningen av bolagets och koncernens förmåga att fortsätta verksamheten. De upplyser, när så är tillämpligt, om förhållanden som kan påverka förmågan att fortsätta verksamheten och att använda antagandet om fortsatt drift. Antagandet om fortsatt drift tillämpas dock inte om styrelsen och verkställande direktören avser att likvidera bolaget, upphöra med verksamheten eller inte har något realistiskt alternativ till att göra något av detta.

Revisorns ansvar

Våra mål är att uppnå en rimlig grad av säkerhet om att årsredovisningen och koncernredovisningen som helhet inte innehåller några väsentliga felaktigheter, vare sig dessa beror på oegentligheter eller misstag, och att lämna en revisionsberättelse som innehåller våra uttalanden. Rimlig säkerhet är en hög grad av säkerhet, men är ingen garanti för att en revision som utförs enligt ISA och god revisionssed i Sverige alltid kommer att upptäcka en väsentlig felaktighet om en sådan finns. Felaktigheter kan uppstå på grund av oegentligheter eller misstag och anses vara väsentliga om de enskilt eller tillsammans rimligen kan förväntas påverka de ekonomiska beslut som användare fattar med grund i årsredovisningen och koncernredovisningen.

Som del av en revision enligt ISA använder vi professionellt omdöme och har en professionellt skeptisk inställning under hela revisionen. Dessutom:

- identifierar och bedömer vi riskerna för väsentliga felaktigheter i årsredovisningen och koncernredovisningen, vare sig dessa beror på oegentligheter eller misstag, utformar och utför granskningsåtgärder bland annat utifrån dessa risker och inhämtar revisionsbevis som är tillräckliga och ändamålsenliga för att utgöra en grund för våra uttalanden. Risker för att inte upptäcka en väsentlig felaktighet till följd av oegentligheter är högre än för en väsentlig felaktighet som beror på misstag, eftersom oegentligheter kan innefatta agerande i maskopi, förfalskning, avsiktliga utelämnanden, felaktig information eller åsidosättande av intern kontroll.
- skaffar vi oss en förståelse av den del av bolagets interna kontroll som har betydelse för vår revision för att utforma granskningsåtgärder som är lämpliga med hänsyn till omständigheterna, men inte för att uttala oss om effektiviteten i den interna kontrollen.
- utvärderar vi lämpligheten i de redovisningsprinciper som används och rimligheten i styrelsens och verkställande direktörens uppskattningar i redovisningen och tillhörande upplysningar.
- drar vi en slutsats om lämpligheten i att styrelsen och verkställande direktören använder antagandet om fortsatt drift vid upprättandet av årsredovisningen och koncernredovisningen. Vi drar också en slutsats, med grund i de inhämtade revisionsbevisen, om det finns någon väsentlig osäkerhetsfaktor som avser sådana händelser eller förhållanden som kan leda till betydande tvivel om bolagets och koncernens förmåga att fortsätta verksamheten. Om vi drar slutsatsen att det finns en väsentlig osäkerhetsfaktor, måste vi i revisionsberättelsen fästa uppmärksamheten på upplysningarna i årsredovisningen och koncernredovisningen om den väsentliga osäkerhetsfaktorn eller, om sådana upplysningar är otillräckliga, modifiera uttalandet om årsredovisningen och koncernredovisningen. Våra slutsatser baseras på de revisionsbevis som inhämtas fram till datumet för revisionsberättelsen. Dock kan framtida händelser eller förhållanden göra att ett bolag och en koncern inte längre kan fortsätta verksamheten.
- utvärderar vi den övergripande presentationen, strukturen och innehållet i årsredovisningen och koncernredovisningen, däribland upplysningarna, och om årsredovisningen och koncernredovisningen återger de underliggande transaktionerna och händelserna på ett sätt som ger en rättvisande bild.
- planerar och utför vi koncernrevisionen för att inhämta tillräckliga och ändamålsenliga revisionsbevis avseende den finansiella informationen för företag eller affärsenheter inom koncernen som grund för att göra ett uttalande avseende koncernredovisningen. Vi ansvarar för styrning, övervakning och genomgång av det revisionsarbete som utförts för koncernrevisionens syfte. Vi är ensamt ansvariga för våra uttalanden.

Vi måste informera styrelsen om bland annat revisionens planerade omfattning och inriktning samt tidpunkten för den. Vi måste också informera om betydelsefulla iakttagelser under revisionen, däribland de eventuella betydande brister i den interna kontrollen som vi identifierat.

Rapport om andra krav enligt lagar och andra författningar

Uttalanden

Utöver vår revision av årsredovisningen och koncernredovisningen har vi även utfört en revision av styrelsens och verkställande direktörens förvaltning av Fagerströmbolagen AB för räkenskapsåret 2024-01-01 – 2024-12-31 samt av förslaget till dispositioner beträffande bolagets vinst eller förlust.

Vi tillstyrker att bolagsstämman disponerar vinsten enligt förslaget i förvaltningsberättelsen och beviljar styrelsens ledamöter och verkställande direktören ansvarsfrihet för räkenskapsåret.

Ansvar för moderbolaget

Vi har utfört revisionen enligt god revisionsssed i Sverige. Vårt ansvar enligt denna beskrivs närmare i avsnittet Revisorns ansvar. Vi är oberoende i förhållande till moderbolaget och koncernen enligt god revisorssed i Sverige och har i övrigt fullgjort vårt yrkesetiska ansvar enligt dessa krav.

Vi anser att de revisionsbevis vi har inhämtat är tillräckliga och ändamålsenliga som grund för våra uttalanden.

Styrelsens och verkställande direktörens ansvar

Det är styrelsen som har ansvaret för förslaget till dispositioner beträffande bolagets vinst eller förlust. Vid förslag till utdelning innefattar detta bland annat en bedömning av om utdelningen är försvarlig med hänsyn till de krav som bolagets och koncernens verksamhetsart, omfattning och risker ställer på storleken av moderbolagets och koncernens egna kapital, konsolideringsbehov, likviditet och ställning i övrigt.

Styrelsen ansvarar för bolagets organisation och förvaltningen av bolagets angelägenheter. Detta innefattar bland annat att fortlöpande bedöma bolagets och koncernens ekonomiska situation och att tillse att bolagets organisation är utformad så att bokföringen, medelsförvaltningen och bolagets ekonomiska angelägenheter i övrigt kontrolleras på ett betryggande sätt. Verkställande direktören ska sköta den löpande förvaltningen enligt styrelsens riktlinjer och anvisningar och bland annat vidta de åtgärder som är nödvändiga för att bolagets bokföring ska fullgöras i överensstämmelse med lag och för att medelsförvaltningen ska skötas på ett betryggande sätt.

Revisorns ansvar

Vårt mål beträffande revisionen av förvaltningen, och därmed vårt uttalande om ansvarsfrihet, är att inhämta revisionsbevis för att med en rimlig grad av säkerhet kunna bedöma om någon styrelseledamot eller verkställande direktören i något väsentligt avseende:

- företagit någon åtgärd eller gjort sig skyldig till någon försummelse som kan föranleda ersättningskyldighet mot bolaget, eller
- på något annat sätt handlat i strid med aktiebolagslagen, årsredovisningslagen eller bolagsordningen.

Vårt mål beträffande revisionen av förslaget till dispositioner av bolagets vinst eller förlust, och därmed vårt uttalande om detta, är att med rimlig grad av säkerhet bedöma om förslaget är förenligt med aktiebolagslagen.

Rimlig säkerhet är en hög grad av säkerhet, men ingen garanti för att en revision som utförs enligt god revisionsssed i Sverige alltid kommer att upptäcka åtgärder eller försummelser som kan föranleda ersättningskyldighet mot bolaget, eller att ett förslag till dispositioner av bolagets vinst eller förlust inte är förenligt med aktiebolagslagen.

Som en del av en revision enligt god revisionsssed i Sverige använder vi professionellt omdöme och har en professionellt skeptisk inställning under hela revisionen. Granskningen av förvaltningen och förslaget till dispositioner av bolagets vinst eller förlust grundar sig främst på revisionen av räkenskaperna. Vilka tillkommande granskningsåtgärder som utförs baseras på vår professionella bedömning med utgångspunkt i risk och väsentlighet. Det innebär att vi fokuserar granskningen på sådana åtgärder, områden och förhållanden som är väsentliga för verksamheten och där avsteg och överträdelse skulle ha särskild betydelse för bolagets situation. Vi går igenom och prövar fattade beslut, beslutsunderlag, vidtagna åtgärder och andra förhållanden som är relevanta för vårt uttalande om ansvarsfrihet. Som underlag för vårt uttalande om styrelsens förslag till dispositioner beträffande bolagets vinst eller förlust har vi granskat om förslaget är förenligt med aktiebolagslagen.

Falun den 10 juni 2025

Ernst & Young AB



Susann Lindén

Auktoriserad revisor