

SECRET

Förvaltningsberättelse

Styrelsen för POSO AB Vilhelmina Vedbod, 559113-3219, får härmed avge årsredovisning för räkenskapsåret 2024.

Verksamheten

Allmänt om verksamheten

Företaget har sitt säte i Vilhelmina.

Företaget förädlar och säljer ved.

Flerårsöversikt

	2024	2023	2022	Belopp i Tkr 2021
Nettoomsättning	549	613	756	590
Resultat efter finansiella poster	257	165	72	93
Soliditet, %	42	30	23	28

Förändringar i eget kapital


	Aktie- kapital	Reserv- fond	Fritt eget kapital
Vid årets början	50 000		364 716
<i>Disposition enl årsstämmobeslut</i>			
Årets resultat			152 105
Vid årets slut	50 000		516 821

Villkorlig återbetalningsskyldighet för aktieägartillskott uppgick till 170 000 kr (år 2019).

Resultatdisposition

	Belopp i kr
Styrelsen föreslår att förfogande stående vinstmedel (kronor):	
balanserat resultat	364 716
årets resultat	152 105
Totalt	516 821
disponeras för	
Villkorlig återbetalningsskyldighet för aktieägartillskott 170 000 kr återbetalas	-170 000
balanseras i ny räkning	516 821
Summa	346 821

Bolagets resultat och ställning framgår av efterföljande resultat- och balansräkningar med noter.



Resultaträkning

Belopp i kr	Not	2024-01-01- 2024-12-31	2023-01-01- 2023-12-31
Rörelseintäkter, lagerförändring m.m.			
Nettoomsättning		548 511	613 435
Förändringar av lager av produkter i arbete, färdiga varor och pågående arbete för annans räkning		-108 659	-
Övriga rörelseintäkter		1 172 382	318 061
Summa rörelseintäkter, lagerförändring m.m.		1 612 234	931 496
Rörelsekostnader			
Råvaror och förnödenheter		-360 698	-14 377
Övriga externa kostnader		-405 335	-190 894
Personalkostnader	2	-464 565	-474 707
Av- och nedskrivningar av materiella och immateriella anläggningstillgångar		-94 037	-45 950
Summa rörelsekostnader		-1 324 635	-725 928
Rörelseresultat		287 599	205 568
Finansiella poster			
Övriga ränteintäkter och liknande resultatposter		455	65
Räntekostnader och liknande resultatposter	3	-30 901	-40 136
Summa finansiella poster		-30 446	-40 071
Resultat efter finansiella poster		257 153	165 497
Bokslutsdispositioner			
Förändring av periodiseringsfonder		-64 900	-40 000
Summa bokslutsdispositioner		-64 900	-40 000
Resultat före skatt		192 253	125 497
Skatter			
Skatt på årets resultat		-40 147	-25 850
Årets resultat		152 106	99 647

2025052115080

Section 1

Text block 1

Text block 2

Text block 3

Text block 4

Text block 5

Text block 6

Text block 7

Text block 8

Text block 9

Text block 10

Main text block 1

Main text block 2


Main text block 3

Main text block 4

Main text block 5

Main text block 6

Main text block 7



Balansräkning

Belopp i kr	Not	2024-12-31	2023-12-31
TILLGÅNGAR			
Anläggningstillgångar			
Materiella anläggningstillgångar			
Byggnader och mark	4	635 525	952 755
Maskiner och andra tekniska anläggningar	5	310 000	33 000
Inventarier, verktyg och installationer	6	10 700	16 200
Summa materiella anläggningstillgångar		956 225	1 001 955
Summa anläggningstillgångar		956 225	1 001 955
Omsättningstillgångar			
Varulager m.m.			
Färdiga varor och handelsvaror		334 261	442 920
Summa varulager		334 261	442 920
Kortfristiga fordringar			
Kundfordringar		42 415	35 655
Övriga fordringar		123 336	21 611
Summa kortfristiga fordringar		165 751	57 266
Kassa och bank			
Kassa och bank		94 924	-
Summa kassa och bank		94 924	-
Summa omsättningstillgångar		594 936	500 186
SUMMA TILLGÅNGAR		1 551 161	1 502 141


2025052115081

Faint, illegible text scattered across the page, possibly bleed-through from the reverse side.



Balansräkning

Belopp i kr	Not	2024-12-31	2023-12-31
EGET KAPITAL OCH SKULDER			
Eget kapital			
<i>Bundet eget kapital</i>			
Aktiekapital		50 000	50 000
Summa bundet eget kapital		50 000	50 000
<i>Fritt eget kapital</i>			
Balanserat resultat		364 716	265 069
Årets resultat		152 106	99 647
Summa fritt eget kapital		516 822	364 716
Summa eget kapital		566 822	414 716
Obeskattade reserver			
Periodiseringsfonder		104 900	40 000
Summa obeskattade reserver		104 900	40 000
Långfristiga skulder			
Checkräkningskredit		-	72 398
Övriga skulder till kreditinstitut		408 659	340 000
Summa långfristiga skulder		408 659	412 398
Kortfristiga skulder			
Leverantörsskulder		70 687	138
Skatteskulder		87 030	44 341
Övriga skulder		287 994	541 134
Upplupna kostnader och förutbetalda intäkter		25 069	49 414
Summa kortfristiga skulder		470 780	635 027
SUMMA EGET KAPITAL OCH SKULDER		1 551 161	1 502 141



Noter

Belopp i kr om inget annat anges.

Not 1 Redovisningsprinciper

Årsredovisningen har upprättats i enlighet med Årsredovisningslagen och Bokföringsnämndens allmänna råd BFNAR 2016:10 Årsredovisning i mindre företag.

Avskrivningsprinciper för anläggningstillgångar

Avskrivningar enligt plan baseras på ursprungliga anskaffningsvärden och beräknad nyttjandeperiod. Följande avskrivningstider tillämpas:

<i>Anläggningstillgångar</i>	<i>År</i>
Immateriella anläggningstillgångar:	
Materiella anläggningstillgångar:	
-Byggnader	20
-Maskiner och andra tekniska anläggningar	5

Not 2 Personal

Personal


	<i>2024-01-01- 2024-12-31</i>	<i>2023-01-01- 2023-12-31</i>
Medelantalet anställda	2	2
Summa	2	2

Not 3 Räntekostnader och liknande resultatposter

	<i>2024-01-01- 2024-12-31</i>	<i>2023-01-01- 2023-12-31</i>
Räntekostnader, övriga	30 901	40 136
Summa	30 901	40 136

Not 4 Byggnader och mark

	<i>2024-12-31</i>	<i>2023-12-31</i>
Akkumulerade anskaffningsvärden:		
-Vid årets början	1 136 990	1 136 990
-Nyanskaffningar	280 442	
-Avyttringar och utrangeringar	-736 370	
	681 062	1 136 990
Akkumulerade avskrivningar enligt plan:		
-Vid årets början	-184 235	-154 785
-Avyttringar och utrangeringar	184 235	
-Årets avskrivning enligt plan	-45 537	-29 450
	-45 537	-184 235
Redovisat värde vid årets slut	635 525	952 755



Not 5 Maskiner och andra tekniska anläggningar

	2024-12-31	2023-12-31
Akkumulerade anskaffningsvärden:		
-Vid årets början	55 000	55 000
-Nyanskaffningar	320 000	
Vid årets slut	375 000	55 000
Akkumulerade avskrivningar enligt plan:		
-Vid årets början	-22 000	-11 000
-Årets avskrivning på anskaffningsvärden	-43 000	-11 000
Vid årets slut	-65 000	-22 000
Redovisat värde vid årets slut	310 000	33 000


Not 6 Inventarier, verktyg och installationer

	2024-12-31	2023-12-31
Akkumulerade anskaffningsvärden:		
-Vid årets början	342 200	342 200
Vid årets slut	342 200	342 200
Akkumulerade avskrivningar enligt plan:		
-Vid årets början	-326 000	-320 500
-Årets avskrivning anskaffningsvärden	-5 500	-5 500
Vid årets slut	-331 500	-326 000
Redovisat värde vid årets slut	10 700	16 200

Not 7 Ställda säkerheter och eventalförpliktelser

Ställda säkerheter

	2024-12-31	2023-12-31
<i>Ställda panter och säkerheter</i>		
Företagsinteckning	300 000	
Pantbrev fastighet Grävlingen 2	300 000	



Underskrifter

Vilhelmina 2025-05-03

Per Ove Olofsson

Per-ove Olofsson

Britt-Marie Hall

Britt-Marie Hall

2025052115085

