


Årsredovisning
för
Vindkraftpark Aurvandil AB
556835-2875

Räkenskapsåret
2022-01-01 – 2022-12-31

Fastställelseintyg

Undertecknad styrelseledamot i Vindkraftpark Aurvandil AB intygar, dels att denna kopia av årsredovisningen stämmer överens med originalet, dels att resultaträkningen och balansräkningen i årsredovisningen har fastställts på årsstämma 2023-06-22. Årsstämman beslutade att godkänna styrelsens förslag till resultatdisposition.

Malmö 2023-07-11



Karin Thunström

Årsredovisning
för
Vindkraftpark Aurvandil AB
556835-2875
Räkenskapsåret
2022

Förvaltningsberättelse	2
Resultaträkning	4
Balansräkning	5
Noter	7

Styrelsen och verkställande direktören för Vindkraftpark Aurvandil AB avger följande årsredovisning för räkenskapsåret 2022.

Årsredovisningen är upprättad i svenska kronor, SEK. Om inte annat särskilt anges, redovisas alla belopp i hela kronor (kr). Uppgifter inom parentes avser föregående år.

Förvaltningsberättelse

Information om verksamheten

Bolaget bedriver produktion, försäljning och projektutveckling av elektrisk energi från vindkraftverk.

Företaget har sitt säte i Malmö.

Väsentliga händelser under räkenskapsåret

Rysslands krig mot Ukraina har haft stor inverkan på priset på gas, och därmed el givet den marginalprissättning som tillämpas. Europa var redan vid krigets början påverkat av minskade exportvolymerna av gas från Ryssland under 2021. Fokus har nu ytterligare riktats mot energiförsörjning, och de redan ambitiösa planer som fanns inom EU kring utbyggnad förnybart har ökat och accelererats.

Leverantörskedjor sätts under stor press av den snabba utbyggnaden av förnybart. Detta i kombination med stigande priser på råvaror, hög inflation och stigande räntor skapar utmaningar vid byggnation och drift av befintliga och nya tillgångar.

EU har under det gångna året haft stort fokus på hur det vore möjligt att reformera nuvarande prissättningssystem och mekanismer för att skydda konsumenterna från höga priser. Inga stora ingrepp har dock gjorts ännu.

Väsentliga händelser efter räkenskapsårets slut

EU införde under 2022 en förordning om intäktstak för elproducenter, som Sverige bedömde inte gick att införa förrän 1 mars 2023. Det föreslagna intäktstaket gäller 90% av intäkter överstigande 180 EUR/MWh. I sin nuvarande form finns visst tolkningsutrymme gällande beräkningen av intäkt givet befintliga säkringar och fastprisavtal men bedömningen är att inverkan på våra tillgångar är begränsad.

Förväntad framtida utveckling

Marknadsförutsättningarna för investering i nya vindkraftparker har, jämfört med tidigare år, förbättrats utifrån omvärldsfaktorer som påverkar elpriserna. Branschen har fortfarande utmaningar för både havsbaserad och landbaserad vind i form av tilldelning av tillstånd. Vi fokuserar fortsatt på konstruktiv dialog med berörda myndigheter och beslutsfattare för att underlätta en fortsatt utbyggnad.

Produktion

I likhet med 2021 har det inte skett någon elproduktion under 2022.

Ägarförhållanden

Vindkraftpark Aurvandil AB, med säte i Malmö, är ett helägt dotterbolag till RWE Renewables Sweden AB, 556938-6864.

RWE Renewables Sweden AB ägs av RWE Renewables International Participations BV, Amerweg 1, Geertruidenberg NL-NB NL 4931NC.

	2022	2021	2020	2019
Nettoomsättning	0	0	0	0
Resultat efter finansiella poster	-391	-1 748	-1 719	0
Soliditet (%)	91	68	38	100

Förändringar i eget kapital

	Aktie- kapital	Balanserat resultat	Årets resultat	Totalt
Belopp vid årets ingång	50 000	6 161 671	1 278 233	7 489 904
Disposition enligt beslut av årsstämman:		1 278 233	-1 278 233	0
Årets resultat			37 124	37 124
Belopp vid årets utgång	50 000	7 439 904	37 124	7 527 028

Förslag till vinstdisposition

Styrelsen föreslår att till förfogande stående vinstmedel (kronor):

balanserad vinst	7 439 904
årets vinst	37 124
	7 477 028
disponeras så att i ny räkning överföres	7 477 028

Företagets resultat och ställning i övrigt framgår av efterföljande resultat- och balansräkning med noter.

Resultaträkning

	Not	2022-01-01 -2022-12-31	2021-01-01 -2021-12-31
Rörelsens kostnader			
Övriga externa kostnader		-377 875	-1 504 093
		-377 875	-1 504 093
Rörelseresultat		-377 875	-1 504 093
Resultat från finansiella poster			
Övriga ränteintäkter och liknande resultatposter	2	11	-228 316
Räntekostnader och liknande resultatposter	3	-13 272	-15 186
		-13 261	-243 502
Resultat efter finansiella poster		-391 136	-1 747 595
Bokslutsdispositioner		428 260	3 373 066
Resultat före skatt		37 124	1 625 471
Skatt på årets resultat	4	0	-347 238
Årets resultat		37 124	1 278 233

Balansräkning

Not

2022-12-31

2021-12-31

TILLGÅNGAR

Anläggningstillgångar

Materiella anläggningstillgångar

Pågående nyanläggningar och förskott avseende materiella anläggningstillgångar

5

7 817 447

7 527 247

7 817 447

7 527 247

Summa anläggningstillgångar

7 817 447

7 527 247

Omsättningstillgångar

Kortfristiga fordringar

Fordringar hos koncernföretag

426 449

3 373 066

Övriga fordringar

7

95 634

426 456

3 468 700

Kassa och bank

Summa omsättningstillgångar

0

-55

426 456

3 468 645

SUMMA TILLGÅNGAR

8 243 903

10 995 892

Balansräkning

Not

2022-12-31

2021-12-31

EGET KAPITAL OCH SKULDER

Eget kapital

6, 7

Bundet eget kapital

Aktiekapital

6

50 000

50 000

50 000

50 000

Fritt eget kapital

Balanserad vinst eller förlust

7 439 904

6 161 671

Årets resultat

37 124

1 278 233

7 477 028

7 439 904

Summa eget kapital

7 527 028

7 489 904

Kortfristiga skulder

Leverantörsskulder

0

259 530

Skulder till koncernföretag

223 113

3 025 866

Övriga skulder

32 971

0

Upplupna kostnader och förutbetalda intäkter

460 791

220 592

Summa kortfristiga skulder

716 875

3 505 988

SUMMA EGET KAPITAL OCH SKULDER

8 243 903

10 995 892

Noter

Not 1 Redovisnings- och värderingsprinciper

Allmänna upplysningar

Årsredovisningen är upprättad i enlighet med årsredovisningslagen och BFNAR 2012:1 Årsredovisning och koncernredovisning (K3).

Redovisningsprinciperna är oförändrade jämfört med föregående år.

Uppgift om moderföretaget

Vindkraftpark Aurvandil AB, 556835-2875, bedriver verksamhet i associationsformen aktieföretag och har sitt säte i Malmö i Sverige. Vindkraftpark Aurvandil AB är ett helägt dotterbolag till RWE Renewables Sweden AB, 556938-6864. Moderbolag i koncernen där RWE Renewables är dotterbolag och koncernredovisning upprättas är RWE AG, registreringsnummer HRB 14525, Essen, Tyskland. Årsredovisning för RWE AG återfinns på www.group.rwe.com

Intäktsredovisning

Rörelsens intäkter har upptagits till det värde som erhållits eller beräknas komma att erhållas. Periodisering av inkomster och utgifter har skett enligt god redovisningssed.

Finansiella instrument

Allmänna principer

Finansiella instrument som redovisas i balansräkningen inkluderar, kundfordringar och övriga fordringar, leverantörsskulder och likvida medel. En finansiell tillgång eller finansiell skuld redovisas i balansräkningen när bolaget blir part enligt instrumentets avtalsenliga villkor. Bolagets finansiella instrument värderas och redovisas utifrån anskaffningsvärden i enlighet med K3 kapitel 11. Finansiella instrument redovisas initialt till anskaffningsvärde vilket motsvarar instrumentets verkliga värde med tillägg för transaktionskostnader.

En finansiell tillgång tas bort från balansräkningen när rättigheterna i avtalet realiserats, förfaller eller när bolaget förlorar kontrollen över rättigheterna. Detsamma gäller för del av en finansiell tillgång. En finansiell skuld tas bort från balansräkningen när förpliktelsen i avtalet fullgörs eller på annat sätt utsläcks. Detsamma gäller för del av en finansiell skuld. Övervägande del av finansiella tillgångar och skulder tas bort från balansräkningen genom erhållande eller erläggande av betalning.

Kundfordringar och liknande fordringar

Kundfordringar och liknande fordringar är finansiella tillgångar med fasta betalningar eller betalningar som går att fastställa med belopp. Fordringar redovisas som omsättningstillgångar med undantag för poster med förfallodag mer än 12 månader, vilka klassificeras som anläggningstillgångar. Fordringar värderas till det värde som beräknas inflyta, det vill säga med avdrag för osäkra fordringar. Nedskrivning av kundfordringar redovisas i posten *Övriga externa kostnader*.

Leverantörsskulder

Leverantörsskulder redovisas initialt till anskaffningsvärde efter avdrag för transaktionskostnader. Leverantörsskulder som har kort förväntat löptid värderas till nominellt belopp.

Fordringar och skulder i utländsk valuta

Monetära fordringar och skulder i utländsk valuta värderas till balansdagens kurs. Valutakursvinster och förluster som uppkommer vid omvärdering av kundfordringar och leverantörsskulder redovisas i posterna *Övriga rörelseintäkter* och *Övriga rörelsekostnader*. Övriga valutakursvinster och förluster redovisas under rubriken *Resultat från finansiella poster*.

Inkomstskatter

Inkomstskatter utgörs av aktuell skatt och uppskjuten skatt. Inkomstskatt redovisas i resultaträkningen utom då den underliggande transaktionen redovisas i eget kapital varvid även tillhörande skatteeffekt redovisas i eget kapital. Aktuella skattefordringar och skatteskulder samt uppskjutna skattefordringar och skatteskulder kvittas om det finns en legal rätt till kvittning.

Aktuell skatt är inkomstskatt för innevarande räkenskapsår som avser årets skattepliktiga resultat och den del av tidigare räkenskapsårs inkomstskatt som ännu inte har redovisats. Aktuell skatt värderas till det sannolika beloppet enligt de skattesatser och skatteregler som gäller per balansdagen och nuvärdesberäknas inte.

Uppskjuten skatt är inkomstskatt för skattepliktiga resultat avseende framtida räkenskapsår till följd av tidigare transaktioner eller händelser. Uppskjuten skatt beräknas på samtliga temporära skillnader dvs. skillnaden mellan de redovisade värdena för tillgångar och skulder och deras skattemässiga värden samt skattemässiga underskott. På grund av sambandet mellan redovisning och beskattning redovisas den uppskjutna skatteskulden på obeskattade reserver som en del av de obeskattade reserverna. Förändringar i uppskjuten skatteskuld eller uppskjuten skattefordran redovisas i resultaträkningen om inte förändringen är hänförlig till en post som redovisas i eget kapital.

Uppskjuten skatteskuld och uppskjuten skattefordran värderas enligt de skattesatser och skatteregler som är beslutade före balansdagen. För beskattningsår som börjar den 1 januari 2021 eller senare uppgår den till 20,6%. Uppskjuten skattefordran värderas till högst det belopp som sannolikt kommer att återvinnas baserat på innevarande och framtida skattepliktiga resultat. Värderingen omprövas per varje balansdag för att återspegla aktuell bedömning av framtida skattemässiga resultat.

Nyckeltalsdefinitioner

Nettoomsättning

Rörelsens huvudintäkter, fakturerade kostnader, sidointäkter samt intäktskorrigeringar.

Resultat efter finansiella poster

Resultat efter finansiella intäkter och kostnader men före bokslutsdispositioner och skatter.

Soliditet (%)

Justerat eget kapital (eget kapital och obeskattade reserver med avdrag för uppskjuten skatt) i procent av balansomslutning.

Not 2 Övriga ränteintäkter och liknande resultatposter

	2022	2021
Ränteintäkter från koncernföretag	17	0
Övriga ränteintäkter	7	0
Kursdifferenser	-13	-228 316
	11	-228 316

Not 3 Räntekostnader och liknande resultatposter

	2022	2021
Räntekostnader till koncernföretag	-13 272	-9 762
	-13 272	-9 762

Not 4 Aktuell och uppskjuten skatt

	2022	2021
Skatt på årets resultat		
Aktuell skatt	0	19 360
Uppskjuten skatt	0	-366 598
Totalt redovisad skatt	0	-347 238

Avstämning av effektiv skatt

	2022		2021	
	Procent	Belopp	Procent	Belopp
Redovisat resultat före skatt		37 124		1 625 471
Skatt enligt gällande skattesats	20,60	-7 648	20,60	-334 847
Ej avdragsgilla kostnader		-2 732		-2 011
Skatteeffekt av ej aktiverade underskott		10 380		-10 380
Redovisad effektiv skatt	0,00	0	21,36	-347 238

Not 5 Pågående nyanläggningar och förskott avseende materiella anläggningar

	2022-12-31	2021-12-31
Ingående anskaffningsvärden	7 527 247	7 527 247
Inköp	290 200	0
Utgående ackumulerade anskaffningsvärden	7 817 447	7 527 247
Utgående redovisat värde	7 817 447	7 527 247

Not 6 Antal aktier och kvotvärde

Namn	Antal aktier	Kvotvärde
Antal/värde vid årets utgång	500	100
	500	

Not 7 Disposition av vinst eller förlust

2022-12-31

Förslag till vinstdisposition

Styrelsen föreslår att till förfogande stående vinstmedel:

balanserad vinst	7 439 904
årets vinst	37 124
	7 477 028


disponeras så att i ny räkning överföres	7 477 028
---	-----------

Not 8 Väsentliga händelser efter räkenskapsårets slut

EU införde under 2022 en förordning om intäktstak för elproducenter, som Sverige bedömde inte gick att införa förrän 1 mars 2023. Det föreslagna intäktstaket gäller 90% av intäkter överstigande 180 EUR/MWh. I sin nuvarande form finns visst tolkningsutrymme gällande beräkningen av intäkt givet befintliga säkringar och fastprisavtal men bedömningen är att inverkan på våra tillgångar är begränsad.

Resultat- och balansräkningen 2022-12-31 kommer att föreläggas på årsstämma för fastställelse.


Malmö 2023-06-22



Roland Flaig
Verkställande direktör



Lars Borisson



Karin Thunström