

Årsredovisning
och
Koncernredovisning
för
Lillevrå Såg AB

556528-1853

Räkenskapsåret


2024-01-01 - 2024-12-31

Fastställelseintyg

Undertecknad styrelseledamot i Lillevrå Såg AB intygar att resultaträkningen och balansräkningen i årsredovisningen för moderbolaget samt koncernresultaträkningen och koncernbalansräkningen har fastställts på årsstämma den 30 juni 2025. Årsstämman beslutade att godkänna styrelsens förslag till resultatdisposition.

Jag intygar också att innehållet i årsredovisningen och revisionsberättelsen stämmer överens med originalen.

Lillevrå den 30 juni 2025



Lennart Hermansson

Årsredovisning
och
Koncernredovisning
för
Lillevrå Såg AB

556528-1853

Räkenskapsåret

2024-01-01 - 2024-12-31

Innehållsförteckning

Förvaltningsberättelse	1
Resultaträkning koncern	3
Balansräkning koncern	4
Kassaflödesanalys koncern	6
Resultaträkning	7
Balansräkning	8
Kassaflödesanalys	10
Noter	11

Styrelsen för Lillevrå Såg AB avger följande årsredovisning och koncernredovisning för räkenskapsåret 2024-01-01 - 2024-12-31.

Årsredovisningen är upprättad i svenska kronor, SEK. Om inte annat särskilt anges, redovisas alla belopp i tusentals kronor (Tkr). Uppgifter inom parentes avser föregående år.

Förvaltningsberättelse

Information om verksamheten

Företaget bedriver verksamhet inom träförädling och handel med produkter av trä. Tillverkningen av produkter för grundläggning, infrastruktur, bygg och entreprenad sker vid Lillevrå Såg AB:s anläggning i Idala. Läs mer om bolaget på www.lillevra.se

Företaget har sitt säte i Kungsbacka.

Väsentliga händelser under räkenskapsåret

Bolaget fortsätter sin långsiktiga positiva utveckling. Planer på utveckling av produktionen är under utformning och beslut om modernisering av anläggningen har tagits. Under året har Stigma Hyvleri AB, 556152-5501, förvärvats.

Förväntad framtida utveckling samt väsentliga risker och osäkerhetsfaktorer

Styrelsen och ledningen ser med tillförsikt på framtiden och planerar att öka marknadsandelarna inom viktiga produktgrupper.

Flerårsöversikt (Tkr)

Koncernen	2024		
Nettoomsättning	173 736		
Resultat efter finansiella poster	25 231		
Balansomslutning	125 390		
Soliditet (%)	77,3		
Moderbolaget	2024	2023	2022
Nettoomsättning	130 747	101 140	82 022
Resultat efter finansiella poster	19 311	-7 456	11 747
Balansomslutning	108 997	91 088	96 793
Soliditet (%)	83,6	84,0	90,5

RR

Me

Förändringar i eget kapital

Moderbolaget	Aktie- kapital	Reserv- fond	Balanserat resultat	Årets resultat	Totalt
Belopp vid årets ingång	500 000	100 000	68 824 373	-8 187 269	61 237 104
Disposition enligt beslut av årsstämman:					
Balanseras i ny räkning			-8 187 269	8 187 269	0
Årets resultat				11 077 274	11 077 274
Belopp vid årets utgång	500 000	100 000	60 637 104	11 077 274	72 314 378

Förslag till vinstdisposition

Styrelsen föreslår att till förfogande stående vinstmedel (kronor):

balanserad vinst	60 637 104
årets vinst	11 077 274
	71 714 378

disponeras så att	
i ny räkning överföres	71 714 378
	71 714 378

Koncernens och moderbolagets resultat och ställning i övrigt framgår av efterföljande resultat- och balansräkningar samt kassaflödesanalyser med noter.



**Koncernens
Resultaträkning**

Tkr

	Not	2024-01-01 -2024-12-31	2023-01-01 -2023-12-31
Nettoomsättning	2	173 736	101 140
Förändring av lagervaror under tillverkning, färdiga varor och pågående arbete för annans räkning		11 217	2 384
Övriga rörelseintäkter	3	5 231	1 109
		190 184	104 633
Rörelsens kostnader			
Handelsvaror		-130 912	-70 723
Övriga externa kostnader	4, 5	-18 225	-11 316
Personalkostnader	6	-10 395	-4 104
Avskrivningar och nedskrivningar av materiella och immateriella anläggningstillgångar		-2 914	-2 294
Nedskrivning av omsättningstillgångar utöver normala nedskrivningar		0	-24 200
Övriga rörelsekostnader		-106	-9
		-162 552	-112 646
Rörelseresultat		27 632	-8 013
Resultat från finansiella poster			
Resultat från andelar i intresseföretag och gemensamt styrda företag	7	-3 000	0
Övriga ränteintäkter och liknande resultatposter	8	659	557
Räntekostnader och liknande resultatposter	9	-60	0
		-2 401	557
Resultat efter finansiella poster		25 231	-7 456
Bokslutsdispositioner		0	3 600
Resultat före skatt		25 231	-3 856
Skatt på årets resultat	10	-3 832	-4 331
Uppskjuten skatt	10	-936	0
Årets resultat		20 434	-8 187
Hänförligt till moderföretagets aktieägare		20 434	0

2025073015625

Koncernens Balansräkning

Tkr

Not 2024-12-31 2023-12-31

TILLGÅNGAR

Anläggningstillgångar

Immateriella anläggningstillgångar

Balanserade utgifter för utvecklingsarbeten och liknande arbeten

11	255	0
	255	0

Materiella anläggningstillgångar

Byggnader och mark

12	20 013	15 881
----	--------	--------

Maskiner och andra tekniska anläggningar

13	2 839	1 505
----	-------	-------

Inventarier, verktyg och installationer

14	9 461	6 901
----	-------	-------

Pågående nyanläggningar och förskott avseende materiella anläggningstillgångar

15	417	325
	32 730	24 612

Finansiella anläggningstillgångar

Andelar i intresseföretag och gemensamt styrda företag

16, 17	14 218	16 218
--------	--------	--------

Andra långfristiga värdepappersinnehav

18	59	0
----	----	---

Andra långfristiga fordringar

19	40	40
----	----	----

	14 317	16 258
--	---------------	---------------

Summa anläggningstillgångar

	47 302	40 870
--	---------------	---------------

Omsättningstillgångar

Varulager m m

Råvaror och förnödenheter

	13 994	6 213
--	--------	-------

Färdiga varor och handelsvaror

	11 677	0
--	--------	---

Förskott till leverantörer

	6 706	6 706
--	-------	-------

	32 377	12 919
--	---------------	---------------

Kortfristiga fordringar

Kundfordringar

	25 540	8 400
--	--------	-------

Övriga fordringar

	6 301	2 731
--	-------	-------

Förutbetalda kostnader och upplupna intäkter

20	1 392	1 642
----	-------	-------

	33 233	12 773
--	---------------	---------------

Kassa och bank

	12 478	24 526
--	--------	--------

Summa omsättningstillgångar

	78 088	50 218
--	---------------	---------------

SUMMA TILLGÅNGAR

	125 390	91 088
--	----------------	---------------

Koncernens Balansräkning

Tkr

Not 2024-12-31 2023-12-31

EGET KAPITAL OCH SKULDER

Eget kapital	21, 22		
Eget kapital hänförligt till moderföretagets aktieägare			
Aktiekapital		500	500
Annat eget kapital inklusive årets resultat		96 446	60 737
Eget kapital hänförligt till moderföretagets aktieägare		96 946	61 237
Summa eget kapital		96 946	61 237
Obeskattade reserver		0	19 237
		0	19 237
Avsättningar			
Avsättningar för uppskjuten skatt	23	4 870	0
Övriga avsättningar	24	1 407	0
		6 277	0
Långfristiga skulder			
Övriga skulder	25	2 648	0
		2 648	0
Kortfristiga skulder			
Skulder till kreditinstitut		91	0
Leverantörsskulder		7 884	3 081
Aktuella skatteskulder		2 292	1 563
Övriga skulder		5 758	5 422
Upplupna kostnader och förutbetalda intäkter	26	3 494	548
		19 519	10 614
SUMMA EGET KAPITAL OCH SKULDER		125 390	91 088

2025073015627



**Koncernens
Kassaflödesanalys**

Tkr

Not 2024-01-01 2023-01-01
 -2024-12-31 -2023-12-31

Den löpande verksamheten

Rörelseresultat		27 604	-8 013
Justeringar för poster som inte ingår i kassaflödet m.m	27	-2806	1 756
Erhållen ränta		659	557
Erlagd ränta		-60	0
Betald inkomstskatt		-3 861	-4 331

Kassaflöde från den löpande verksamheten före förändringar av rörelsekapital

21 536 -10 031

Kassaflöde från förändringar i rörelsekapital

Förändring av varulager och pågående arbeten		-11 401	-2 384
Förändring kundfordringar		-11 315	1 470
Förändring av kortfristiga fordringar		4 342	16 378
Förändring leverantörsskulder		1 096	1 625
Förändring av kortfristiga skulder		-85	4 433
Kassaflöde från den löpande verksamheten		4 173	11 491

Investeringsverksamheten

Investeringar i materiella anläggningstillgångar		-1 006	-5 379
Försäljning av materiella anläggningstillgångar		1 017	1 273
Kassaflöde från investeringsverksamheten		11	-4 106

Finansieringsverksamhet

Amortering lån		-7 500	0
Köp aktier i dotterföretag		-7 732	0
Köp aktier i intresseföretag		-1 000	-10 218
Kassaflöde från finansieringsverksamheten		-16 232	-10 218

Årets kassaflöde

-12 048 -2 833

Likvida medel vid årets ingång

24 526 27 359

Likvida medel vid årets slut

12 478 24 526

2025073015628

Moderbolagets Resultaträkning

Tkr

	Not	2024-01-01 -2024-12-31	2023-01-01 -2023-12-31
Rörelsens intäkter			
Nettoomsättning	2, 28	130 748	101 140
Förändring av lagervaror under tillverkning, färdiga varor och pågående arbete för annans räkning		2 491	2 384
Övriga rörelseintäkter	3	1 072	1 109
		134 311	104 633
Rörelsens kostnader			
Handelsvaror		-95 508	-70 723
Övriga externa kostnader	5	-10 973	-11 316
Personalkostnader	6	-4 065	-4 104
Avskrivningar och nedskrivningar av materiella och immateriella anläggningstillgångar		-2 342	-2 294
Nedskrivning av omsättningstillgångar utöver normala nedskrivningar		0	-24 200
Övriga rörelsekostnader		-128	-9
		-113 016	-112 646
Rörelseresultat		21 295	-8 013
Resultat från finansiella poster			
Resultat från andelar i intresseföretag och gemensamt styrda företag	7	-3 000	0
Övriga ränteintäkter och liknande resultatposter	8	1 033	557
Räntekostnader och liknande resultatposter	9	-17	0
		-1 984	557
Resultat efter finansiella poster		19 311	-7 456
Bokslutsdispositioner	29	-4 402	3 600
Resultat före skatt		14 909	-3 856
Skatt på årets resultat	10	-3 832	-4 331
Årets resultat		11 077	-8 187

2025073015629

Moderbolagets Balansräkning

Tkr

Not 2024-12-31 2023-12-31

TILLGÅNGAR

Anläggningstillgångar

Materiella anläggningstillgångar

Byggnader och mark	12	15 750	15 881
Maskiner och andra tekniska anläggningar	13	860	1 505
Inventarier, verktyg och installationer	14	6 161	6 901
Pågående nyanläggningar och förskott avseende materiella anläggningstillgångar	15	417	325
		23 188	24 612

Finansiella anläggningstillgångar

Andelar i koncernföretag	30, 31	7 732	0
Fordringar hos koncernföretag	32	17 500	0
Andelar i intresseföretag och gemensamt styrda företag	16, 17	14 218	16 218
Andra långfristiga fordringar	19	40	40
		39 490	16 258
Summa anläggningstillgångar		62 678	40 870

Omsättningstillgångar

Varulager m m

Råvaror och förnödenheter		8 704	6 213
Förskott till leverantörer		6 706	6 706
		15 410	12 919

Kortfristiga fordringar

Kundfordringar		19 285	8 400
Fordringar hos koncernföretag		412	0
Övriga fordringar		591	2 731
Förutbetalda kostnader och upplupna intäkter	20	1 197	1 642
		21 485	12 773

Kassa och bank

Summa omsättningstillgångar

SUMMA TILLGÅNGAR

		9 422	24 526
		46 317	50 218
		108 995	91 088

2025073015630

**Moderbolagets
Balansräkning**

Tkr

Not 2024-12-31 2023-12-31

EGET KAPITAL OCH SKULDER

Eget kapital	21, 22, 33		
<i>Bundet eget kapital</i>			
Aktiekapital		500	500
Reservfond		100	100
		600	600
 <i>Fritt eget kapital</i>			
Balanserad vinst eller förlust		60 637	68 824
Årets resultat		11 077	-8 187
		71 714	60 637
Summa eget kapital		72 314	61 237
 Obeskattade reserver	34	23 639	19 237
 Kortfristiga skulder			
Leverantörsskulder		4 383	3 081
Skulder till koncernföretag		3	0
Aktuella skatteskulder		2 368	1 563
Övriga skulder		5 295	5 422
Upplupna kostnader och förutbetalda intäkter	26	993	548
Summa kortfristiga skulder		13 042	10 614
 SUMMA EGET KAPITAL OCH SKULDER		108 995	91 088

202507301563

Moderbolagets
Kassaflödesanalys

Not

2024-01-01
-2024-12-31

2023-01-01
-2023-12-31

Tkr

Den löpande verksamheten

Resultat efter finansiella poster		21 295	-8 013
Justeringar för poster som inte ingår i kassaflödet	27	1 412	1 756
Erhållen ränta		1 033	557
Erlagd ränta		-17	0
Betald inkomstskatt		-3 832	-4 331

Kassaflöde från den löpande verksamheten före förändring av rörelsekapital

19 891 **-10 031**

Kassaflöde från förändring av rörelsekapitalet

Förändring av varulager och pågående arbete		-2 491	-2 384
Förändring av kundfordringar		-10 885	1 470
Förändring av kortfristiga fordringar		2 173	16 378
Förändring av leverantörsskulder		1 303	1 625
Förändring av kortfristiga skulder		1 126	4 433
Kassaflöde från den löpande verksamheten		11 117	11 491

Investeringsverksamheten

Investeringar i materiella anläggningstillgångar		-1 006	-5 379
Försäljning av materiella anläggningstillgångar		1 017	1 273
Kassaflöde från investeringsverksamheten		11	6 735

Finansieringsverksamhet

Lämnat lån		-17 500	0
Köp aktier i dotterföretag		-7 732	0
Köp aktier i intresseföretag		-1 000	-10 218
Kassaflöde från finansieringsverksamhet		-26 232	-10 218

Årets kassaflöde

-15 104 **-2 833**

Likvida medel vid årets början

Likvida medel vid årets början		24 526	27 359
Likvida medel vid årets slut		9 422	24 526

2025073015632

Noter

Tkr

Not 1 Redovisnings- och värderingsprinciper

Allmänna upplysningar

Årsredovisningen och koncernredovisningen är upprättad i enlighet med årsredovisningslagen och BFNAR 2012:1 Årsredovisning och koncernredovisning (K3).

Förstagångstillämpare (K3)

Årsredovisningen och koncernredovisningen upprättas för första gången i enlighet med BFNAR 2012:1 Årsredovisning och koncernredovisning (K3). Övergången till K3 har inte föranlett några ändringar i resultaträkningen, balansräkningen, kassaflödesanalys eller noter och någon effekt i det egna kapitalet har med anledning av övergången till K3 inte uppkommit.

Moderföretaget och koncernen tillämpar samma redovisningsprinciper om inte annat framgår nedan.

Intäktsredovisning

Intäkter har tagits upp till verkligt värde av vad som erhållits eller kommer att erhållas och redovisas i den omfattning det är sannolikt att de ekonomiska fördelarna kommer att tillgodogöras bolaget och intäkterna kan beräknas på ett tillförlitligt sätt.

Koncernredovisning

Konsolideringsmetod

Koncernredovisningen har upprättats enligt förvärvsmetoden. Detta innebär att förvärvade verksamheters identifierbara tillgångar och skulder redovisas till marknadsvärde enligt upprättad förvärvsanalys. Överstiger verksamhetens anskaffningsvärde det beräknade marknadsvärdet av de förväntade nettotillgångarna enligt förvärvsanalysen redovisas skillnaden som goodwill.

Dotterföretag

Koncernredovisningen omfattar, förutom moderföretaget, samtliga företag i vilka moderföretaget direkt eller indirekt har mer än 50 % av röstetalet eller på annat sätt innehar det bestämmande inflytandet och därmed har en rätt att utforma företagets finansiella och operativa strategier i syfte att erhålla ekonomiska fördelar.

Ett dotterföretags intäkter och kostnader tas in i koncernredovisningen från och med tidpunkten för förvärvet till och med den tidpunkt då moderföretaget inte längre har ett bestämmande inflytande över dotterföretaget. Jämförelsesiffror för koncernen 2023 avser enbart moderbolagets siffror.

Intresseföretag och Gemensamt styrt företag

Som intresseföretag räknas sådana företag där företaget har ett betydande men inte bestämmande inflytande. Ett betydande inflytande anses normalt föreligga när företaget äger minst 20 % men inte mer än 50 % av rösterna i ett annat företag.

Redovisning av intresseföretag

Innehav i intresseföretag redovisas i koncernredovisningen enligt anskaffningsvärdemetoden. Metoden innebär att andelen i intresseföretag tas upp till anskaffningsvärde i balansräkningen. Erhållen utdelning från intresseföretag redovisas som intäkt i resultaträkningen.

Transaktioner mellan koncernföretag

Koncerninterna fordringar och skulder samt transaktioner mellan koncernföretag liksom orealiserade vinster elimineras i sin helhet. Orealiserade förluster elimineras också såvida inte transaktionen motsvarar ett nedskrivningsbehov.

Förändring av internvinst under räkenskapsåret har elimineras i koncernresultaträkningen.

Immateriella tillgångar

Företaget redovisar internt upparbetade immateriella anläggningstillgångar enligt aktiveringsmodellen. Det innebär att samtliga utgifter som avser framtagandet av en internt upparbetad immateriell anläggningstillgång aktiveras och skrivs av under tillgångens beräknade nyttjandeperiod, under förutsättningarna att kriterierna i BFNAR 2012:1 är uppfyllda.

Anläggningstillgångar

Immateriella och materiella anläggningstillgångar redovisas till anskaffningsvärde minskat med ackumulerade avskrivningar enligt plan och eventuella nedskrivningar.

Avskrivning sker linjärt över den förväntade nyttjandeperioden med hänsyn till väsentligt restvärde. Följande avskrivningsprocent tillämpas:

Immateriella anläggningstillgångar

Balanserade utgifter för utvecklingsarbeten 5 år

Materiella anläggningstillgångar

Byggnader	25-100 år
Markanläggningar	20 år
Maskiner och andra tekniska anläggningar	3-10 år
Inventarier, verktyg och installationer	3-10 år

Komponentindelning

Materiella anläggningstillgångar har delats upp på komponenter när komponenterna är betydande och när komponenterna har väsentligt olika nyttjandeperioder. När en komponent i en anläggningstillgång byts ut, utträngs eventuell kvarvarande del av den gamla komponenten och den nya komponentens anskaffningsvärde aktiveras. Utgifter för löpande reparationer och underhåll redovisas som kostnader.

Finansiella instrument

Finansiella instrument värderas utifrån anskaffningsvärdet. Instrumentet redovisas i balansräkningen när bolaget blir part i instrumentets avtalsmässiga villkor. Finansiella tillgångar tas bort från balansräkningen när rätten att erhålla kassaflöden från instrumentet har löpt ut eller överförs och bolaget har överfört i stort sett alla risker och förmåner som är förknippade med äganderätten. Finansiella skulder tas bort från balansräkningen när förpliktelserna har reglerats eller på annat sätt upphört.

Andelar i dotterföretag

Andelar i dotterföretag redovisas till anskaffningsvärde efter avdrag för eventuella nedskrivningar. I anskaffningsvärdet ingår köpeskillingen som erlagts för aktierna samt förvärvskostnader. Eventuella kapitaltillskott läggs till anskaffningsvärdet när de uppkommer.

Kundfordringar/kortfristiga fordringar

Kundfordringar och kortfristiga fordringar redovisas som omsättningstillgångar till det belopp som förväntas bli inbetalt efter avdrag för individuellt bedömda osäkra fordringar.

Låneskulder och leverantörsskulder

Låneskulder och leverantörsskulder redovisas initialt till anskaffningsvärde efter avdrag för





transaktionskostnader. Skiljer sig det redovisade beloppet från det belopp som ska återbetalas vid förfallotidpunkten periodiseras mellanskillnaden som räntekostnad över lånets löptid med hjälp av instrumentets effektivränta. Härigenom överensstämmer vid förfallotidpunkten det redovisade beloppet och det belopp som ska återbetalas.

Leasingavtal

Då de ekonomiska risker och fördelar som är förknippade med tillgången inte har övergått till leasetagaren klassificeras leasingen som operationell leasing. De tillgångar som företaget är leasegivare av redovisas som anläggningstillgång eller som omsättningstillgång beroende av när leasingperioden förfaller. Leasingavgiften fastställs årligen och redovisas linjärt över leasingperioden.

Företaget redovisar samtliga leasingavtal, såväl finansiella som operationella, som operationella leasingavtal. Operationella leasingavtal redovisas som en kostnad linjärt över leasingperioden.

Finansiella leasingavtal medför att rättigheter och skyldigheter redovisas som tillgång respektive skuld i balansräkningen. Tillgången och skulden värderas till det lägsta av tillgångens verkliga värde och nuvärdet av minimileaseavgifterna. Utgifter som direkt kan hänföras till leasingavtalet läggs till tillgångens värde. Leasingavgifterna fördelas på ränta och amortering enligt effektivräntemetoden. Variabla avgifter redovisas som kostnad i den period de uppkommer. Den leasade tillgången skrivs av linjärt över leasingperioden.

Varulager

Varulagret har värderats till det lägsta av dess anskaffningsvärde och dess nettoförsäljningsvärde på balansdagen. Med nettoförsäljningsvärde avses varornas beräknade försäljningspris minskat med försäljningskostnader. Den valda värderingsmetoden innebär att inkurans i varulagret har beaktats.

Råvaror samt hel- och halvfabrikat har värderats till det lägsta av anskaffningsvärdet, beräknat enligt först in först ut, och beräknat nettoförsäljningsvärde. I anskaffningsvärdet för egentillverkade halv- och helfabrikat har direkta och indirekta tillverkningskostnader ökat anskaffningsvärdet.

Inkomstskatter

Total skatt utgörs av aktuell skatt och uppskjuten skatt. Skatter redovisas i resultaträkningen, utom då underliggande transaktion redovisas direkt mot eget kapital varvid tillhörande skatteeffekter redovisas i eget kapital.

Aktuell skatt

Aktuell skatt avser inkomstskatt för innevarande räkenskapsår samt den del av tidigare räkenskapsårs inkomstskatt som ännu inte redovisats. Aktuell skatt beräknas utifrån den skattesats som gäller per balansdagen.

Uppskjuten skatt

Uppskjuten skatt är inkomstskatt som avser framtida räkenskapsår till följd av tidigare händelser. Redovisning sker enligt balansräkningsmetoden. Enligt denna metod redovisas uppskjutna skatteskulder och uppskjutna skattefordringar på temporära skillnader som uppstår mellan bokförda respektive skattemässiga värden för tillgångar och skulder samt för övriga skattemässiga avdrag eller underskott.

Uppskjutna skattefordringar nettoredovisas mot uppskjutna skatteskulder endast om de kan betalas med ett nettobelopp. Uppskjuten skatt beräknas utifrån gällande skattesats på balansdagen. Effekter av förändringar i gällande skattesatser resultatförs i den period förändringen lagstadsats. Uppskjuten skattefordran redovisas som finansiell anläggningstillgång och uppskjuten skatteskuld som avsättning.

Uppskjuten skattefordran avseende underskottsavdrag eller andra framtida skattemässiga avdrag



redovisas i den omfattning det är sannolikt att avdragen kan avräknas mot framtida skattemässiga överskott.

På grund av sambandet mellan redovisning och beskattning särredovisas inte den uppskjutna skatteskulden som är hänförlig till obeskattade reserver.

Kassaflödesanalys

Kassaflödesanalysen upprättas enligt indirekt metod. Det redovisade kassaflödet omfattar endast transaktioner som medfört in- eller utbetalningar.

Som likvida medel klassificerar företaget, förutom kassamedel, disponibla tillgodohavanden hos banker och andra kreditinstitut samt kortfristiga likvida placeringar som är noterade på en marknadsplats och har en kortare löptid än tre månader från anskaffningstidpunkten. Förändringar i spärrade medel redovisas i investeringsverksamheten.

Nyckeltalsdefinitioner

Nettoomsättning

Rörelsens huvudintäkter, fakturerade kostnader, sidointäkter samt intäktskorrigeringar.

Resultat efter finansiella poster

Resultat efter finansiella intäkter och kostnader men före bokslutsdispositioner och skatter.

Balansomslutning

Företagets samlade tillgångar.

Soliditet (%)

Justerat eget kapital (eget kapital och obeskattade reserver med avdrag för uppskjuten skatt) i procent av balansomslutning.

Uppskattningar och bedömningar

Upprättandet av bokslut och tillämpning av redovisningsprinciper, baseras ofta på ledningens bedömningar, uppskattningar och antaganden som anses vara rimliga vid den tidpunkt då bedömningen görs. Uppskattningar och bedömningar är baserade på historiska erfarenheter och ett antal andra faktorer, som under rådande omständigheter anses vara rimliga. Resultatet av dessa används för att bedöma de redovisade värdena på tillgångar och skulder, som inte annars framgår tydligt från andra källor. Det verkliga utfallet kan avvika från dessa uppskattningar och bedömningar. Uppskattningar och antaganden ses över regelbundet.

Inga väsentliga källor till osäkerhet i uppskattningar och antaganden på balansdagen bedöms kunna innebära en betydande risk för en väsentlig justering av redovisade värden för tillgångar och skulder under nästa räkenskapsår.



**Not 2 Nettoomsättnings fördelning per rörelsegren
Koncernen**

	2024-01-01 -2024-12-31	2023-01-01 -2023-12-31
Nettoomsättningen per rörelsegren		
Förädlade trävaror	165 571	96 790
Övrig försäljning	8 165	4 350
	173 736	101 140

Moderbolaget

	2024-01-01 -2024-12-31	2023-01-01 -2023-12-31
Nettoomsättningen per rörelsegren		
Förädlade träprodukter	124 066	96 790
Övrig försäljning	6 681	4 350
	130 747	101 140

**Not 3 Övriga rörelseintäkter
Koncernen**

	2024-01-01 -2024-12-31	2023-01-01 -2023-12-31
Negativ goodwill vid förvärv av dotterföretag	4 102	0
Övriga intäkter	1 129	1 109
	5 231	1 109

Moderbolaget

	2024-01-01 -2024-12-31	2023-01-01 -2023-12-31
Övriga intäkter	1 072	1 109
	1 072	1 109

**Not 4 Leasingavtal
Koncernen**

Årets leasingkostnader avseende leasingavtal, uppgår till 588 tkr.

Framtida leasingavgifter, för icke uppsägningsbara leasingavtal, förfaller till betalning enligt följande:

	2024-01-01 -2024-12-31	2023-01-01 -2023-12-31
Inom ett år	731	0
Senare än ett år men inom fem år	195	0
	926	0





2025073015637

2025073015636

Not 5 Arvode till revisorer Koncernen

Med revisionsuppdrag avses granskning av årsredovisningen och bokföringen samt styrelsens förvaltning, övriga arbetsuppgifter som det ankommer på bolagets revisor att utföra samt rådgivning eller annat biträde som föranleds av iakttagelser vid sådan granskning eller genomförandet av sådana övriga arbetsuppgifter.

	2024-01-01 -2024-12-31	2023-01-01 -2023-12-31
Moore KLN AB/ LR Revision AB		
Revisionsuppdrag	162	32
Skatterådgivning	11	25
Övriga tjänster	25	0
	198	57

Moderbolaget

Med revisionsuppdrag avses granskning av årsredovisningen och bokföringen samt styrelsens förvaltning, övriga arbetsuppgifter som det ankommer på bolagets revisor att utföra samt rådgivning eller annat biträde som föranleds av iakttagelser vid sådan granskning eller genomförandet av sådana övriga arbetsuppgifter.

	2024-01-01 -2024-12-31	2023-01-01 -2023-12-31
LR Revision		
Revisionsuppdrag	40	32
Skatterådgivning	11	25
	51	57

RR

AM

**Not 6 Anställda och personalkostnader
Koncernen**

	2024-01-01 -2024-12-31	2023-01-01 -2023-12-31
Medelantalet anställda		
Kvinnor	7	2
Män	24	6
	31	8
Löner och andra ersättningar		
Övriga anställda	9 103	2 814
	9 103	2 814
Sociala kostnader		
Pensionskostnader för övriga anställda	324	35
Övriga sociala avgifter enligt lag och avtal	2 393	1 079
	2 717	1 114
Totala löner, ersättningar, sociala kostnader och pensionskostnader	11 820	3 928
Könsfördelning bland ledande befattningshavare		
Andel män i styrelsen	100 %	100 %
Andel män bland övriga ledande befattningshavare	100 %	100 %

Moderbolaget

	2024-01-01 -2024-12-31	2023-01-01 -2023-12-31
Medelantalet anställda		
Kvinnor	2	2
Män	5	6
	7	8
Löner och andra ersättningar		
Övriga anställda	2 852	2 814
	2 852	2 814
Sociala kostnader		
Pensionskostnader för övriga anställda	36	35
Övriga sociala avgifter enligt lag och avtal	1 052	1 079
	1 088	1 114
Totala löner, ersättningar, sociala kostnader och pensionskostnader	3 940	3 928
Könsfördelning bland ledande befattningshavare		
Andel män i styrelsen	100 %	100 %
Andel män bland övriga ledande befattningshavare	100 %	100 %

2025073015639

[Handwritten mark]

[Handwritten signature]

2025073015640

**Not 7 Resultat från andelar i intresseföretag och gemensamt styrda företag
Koncernen**

	2024-01-01 -2024-12-31	2023-01-01 -2023-12-31
Nedskrivningar	-3 000	0
	-3 000	0

Moderbolaget

	2024-01-01 -2024-12-31	2023-01-01 -2023-12-31
Nedskrivningar	-3 000	0
	-3 000	0

**Not 8 Övriga ränteintäkter och liknade resultatposter
Koncernen**

	2024-01-01 -2024-12-31	2023-01-01 -2023-12-31
Ränteintäkter	659	557
	659	557

Moderbolaget

	2024-01-01 -2024-12-31	2023-01-01 -2023-12-31
Ränteintäkter	620	557
Ränteintäkter från koncernföretag	412	0
	1 032	557

RE

RE

**Not 9 Räntekostnader och liknande resultatposter
Koncernen**

	2024-01-01 -2024-12-31	2023-01-01 -2023-12-31
Övriga räntekostnader	-60	0
	-60	0

Moderbolaget

	2024-01-01 -2024-12-31	2023-01-01 -2023-12-31
Övriga räntekostnader	-17	0
	-17	0

FR

HL

2025073015641

2025073015642

**Not 10 Aktuell och uppskjuten skatt
Koncernen**

	2024-01-01 -2024-12-31	2023-01-01 -2023-12-31
Skatt på årets resultat		
Aktuell skatt	-3 832	-4 331
Förändring av uppskjuten skatt avseende temporära skillnader	-936	0
Totalt redovisad skatt	-4 768	-4 331

Avstämning av effektiv skatt

	2024-01-01 -2024-12-31		2023-01-01 -2023-12-31	
	Procent	Belopp	Procent	Belopp
Redovisat resultat före skatt		20 434		-3 856
Skatt enligt gällande skattesats	20,6	-4 209	20,6	794
Ej avdragsgilla kostnader		-676		-4 996
Ej skattepliktiga intäkter		1 224		0
Schablonintäkt periodiseringsfond		-85		-79
Skattemässig återföring		-29		-51
Under året utnyttjande av tidigare års underskottsavdrag vars skattevärde ej redovisats som tillgång		-17		0
Övrigt		-40		0
Förändring uppskjuten skatt		-936		0
Redovisad effektiv skatt	23,3	-4 768	-112,3	-4 331

Moderbolaget

	2024-01-01 -2024-12-31	2023-01-01 -2023-12-31
Skatt på årets resultat		
Aktuell skatt	-3 832	-4 331
Totalt redovisad skatt	-3 832	-4 331

Avstämning av effektiv skatt

	2024-01-01 -2024-12-31		2023-01-01 -2023-12-31	
	Procent	Belopp	Procent	Belopp
Redovisat resultat före skatt		14 909		-3 856
Skatt enligt gällande skattesats	20,6	-3 071	20,6	794
Ej avdragsgilla kostnader		-647		-4 996
Ej skattepliktiga intäkter		0		0
Schablonintäkt periodiseringsfond		-85		-79
Skattemässig återföring periodiseringsfond		-29		-51
Redovisad effektiv skatt	25,7	-3 832	-112,3	-4 331

**Not 11 Balanserade utgifter för utvecklingsarbeten och liknande arbeten
Koncernen**

	2024-12-31	2023-12-31
Ingående anskaffningsvärden	695	0
Utgående ackumulerade anskaffningsvärden	695	0
Ingående avskrivningar	-371	0
Årets avskrivningar	-69	
Utgående ackumulerade avskrivningar	-440	0
Utgående redovisat värde	255	0

**Not 12 Byggnader och mark
Koncernen**

	2024-12-31	2023-12-31
Ingående anskaffningsvärden	30 104	18 675
Inköp	61	270
Utgående ackumulerade anskaffningsvärden	30 165	18 945
Ingående avskrivningar	-9 882	-2 897
Årets avskrivningar	-269	-167
Utgående ackumulerade avskrivningar	-10 151	-3 064
Utgående redovisat värde	20 014	15 881

Moderbolaget

	2024-12-31	2023-12-31
Ingående anskaffningsvärden	18 945	18 675
Inköp	61	270
Utgående ackumulerade anskaffningsvärden	19 006	18 945
Ingående avskrivningar	-3 064	-2 897
Årets avskrivningar	-192	-167
Utgående ackumulerade avskrivningar	-3 256	-3 064
Utgående redovisat värde	15 750	15 881

2025073015643

2025073015644

**Not 13 Maskiner och andra tekniska anläggningar
Koncernen**

	2024-12-31	2023-12-31
Ingående anskaffningsvärden	14 854	11 472
Inköp	108	0
Försäljningar/utrangeringar	-32	0
Utgående ackumulerade anskaffningsvärden	14 930	11 472
Ingående avskrivningar	-11 202	-9 070
Försäljningar/utrangeringar	32	0
Årets avskrivningar	-921	-897
Utgående ackumulerade avskrivningar	-12 091	-9 967
Utgående redovisat värde	2 839	1 505

Moderbolaget

	2024-12-31	2023-12-31
Ingående anskaffningsvärden	11 472	11 472
Inköp	108	0
Försäljningar/utrangeringar	-32	0
Utgående ackumulerade anskaffningsvärden	11 548	11 472
Ingående avskrivningar	-9 967	-9 070
Försäljningar/utrangeringar	32	0
Årets avskrivningar	-753	-897
Utgående ackumulerade avskrivningar	-10 688	-9 967
Utgående redovisat värde	860	1 505



**Not 14 Inventarier, verktyg och installationer
Koncernen**

	2024-12-31	2023-12-31
Ingående anskaffningsvärden	53 392	29 955
Inköp	745	4 784
Försäljningar/utrangeringar	-2 284	-11 789
Utgående ackumulerade anskaffningsvärden	51 853	22 950
Ingående avskrivningar	-42 620	-25 871
Försäljningar/utrangeringar	1 837	11 051
Årets avskrivningar	-1 609	-1 228
Utgående ackumulerade avskrivningar	-42 392	-16 048
Utgående redovisat värde	9 461	6 902

Moderbolaget

	2024-12-31	2023-12-31
Ingående anskaffningsvärden	22 950	29 955
Inköp	745	4 784
Försäljningar/utrangeringar	-1 802	-11 789
Utgående ackumulerade anskaffningsvärden	21 893	22 950
Ingående avskrivningar	-16 049	-25 871
Försäljningar/utrangeringar	1 713	11 051
Årets avskrivningar	-1 396	-1 228
Utgående ackumulerade avskrivningar	-15 732	-16 048
Utgående redovisat värde	6 161	6 902

2025073015645

all

**Not 15 Pågående nyanläggningar och förskott avseende materiella anläggningar
Koncernen**

	2024-12-31	
Ingående anskaffningsvärden	325	325
Inköp	92	0
Utgående ackumulerade anskaffningsvärden	417	325
Utgående redovisat värde	417	325

Moderbolaget

	2024-12-31	2023-12-31
Ingående anskaffningsvärden	325	325
Inköp	92	0
Utgående ackumulerade anskaffningsvärden	417	325
Utgående redovisat värde	417	325

**Not 16 Andelar i intresseföretag och gemensamt styrda företag
Koncernen**

	2024-12-31	
Ingående anskaffningsvärden	16 283	10 283
Inköp	1 000	0
Omklassificeringar	0	6 000
Utgående ackumulerade anskaffningsvärden	17 283	16 283
Ingående nedskrivningar	-65	-65
Årets nedskrivningar	-3 000	0
Utgående ackumulerade nedskrivningar	-3 065	-65
Utgående redovisat värde	14 218	16 218

Moderbolaget

	2024-12-31	2023-12-31
Ingående anskaffningsvärden	16 283	10 283
Inköp	1 000	0
Omklassificeringar	0	6 000
Utgående ackumulerade anskaffningsvärden	17 283	16 283
Ingående nedskrivningar	-65	-65
Årets nedskrivningar	-3 000	0
Utgående ackumulerade nedskrivningar	-3 065	-65
Utgående redovisat värde	14 218	16 218

2025073015646

**Not 17 Specifikation andelar i intresseföretag och gemensamt styrda företag
Koncernen**

Namn	Kapital- andel	Rösträtts- andel	Antal andelar	Bokfört värde
Hyssna Vind AB	10%	10%	10	0
Centersourse Technologies AB	21,2%	21,2%	39 204	3 000
Pet Union Sweden AB	29,4%	29,4%	186 960	11 218
				14 218

	Org.nr	Säte	Eget kapital	Resultat
Hyssna Vind AB	556719-9830	Hyssna	2 373	171
Centersourse Technologies AB	559174-1177	Täby	5 513	-1 259
Pet Union Sweden AB	559034-3561	Stockholm	12 115	-4 510

Moderbolaget

Namn	Kapital- andel	Rösträtts- andel	Antal andelar	Bokfört värde
Hyssna Vind AB	10%	10%	10	0
Centersourse Technologies AB	21,2%	21,2%	39 204	3 000
Pet Union Sweden AB	29,4%	29,4%	186 960	11 218
				14 218

	Org.nr	Säte	Eget kapital	Resultat
Hyssna Vind AB	556719-9830	Hyssna	2 373	171
Centersourse Technologies AB	559174-1177	Täby	5 513	-1 259
Pet Union Sweden AB	559034-3561	Stockholm	12 115	-4 510

**Not 18 Andra långfristiga värdepappersinnehav
Koncernen**

	2024-12-31	2023-12-31
Ingående anskaffningsvärden	59	0
Utgående ackumulerade anskaffningsvärden	59	0
Utgående redovisat värde	59	0

2025073015647

**Not 19 Andra långfristiga fordringar
Koncernen**

	2024-12-31	
Ingående anskaffningsvärden	320	320
Utgående ackumulerade anskaffningsvärden	320	320
Ingående nedskrivningar	-280	-280
Utgående ackumulerade nedskrivningar	-280	-280
Utgående redovisat värde	40	40

Moderbolaget

	2024-12-31	2023-12-31
Ingående anskaffningsvärden	320	320
Utgående ackumulerade anskaffningsvärden	320	320
Ingående nedskrivningar	-280	-280
Utgående ackumulerade nedskrivningar	-280	-280
Utgående redovisat värde	40	40

**Not 20 Förutbetalda kostnader och upplupna intäkter
Koncernen**

	2024-12-31	2023-12-31
Förutbetald försäkringspremie	675	515
Upplupna intäkter	678	1 091
Förutbetalda kostnader	39	36
	1 392	1 642

Moderbolaget

	2024-12-31	2023-12-31
Förutbetald försäkringspremie	527	515
Upplupna intäkter	631	1 091
Förutbetalda kostnader	39	36
	1 197	1 642

2025073015648

**Not 21 Antal aktier och kvotvärde
Koncernen**

Namn	Antal aktier	Kvot- värde
Antal A-Aktier	5 000	100
	5 000	

Moderbolaget

Namn	Antal aktier	Kvot- värde
Antal A-Aktier	5 000	100
	5 000	

2025073015649



2025073015650

**Not 22 Förändringar i eget kapital, föregående år
Koncernen**

	Aktie- kapital	Balanserade vinstmedel inkl. årets resultat
Belopp vid årets ingång enligt fastställd balansräkning vid tidpunkten för övergång till BFNAR 2012:1	500	96 446
Belopp vid årets ingång efter justeringar vid övergång till BFNAR 2012:1	500	96 446
Belopp vid årets utgång	500	96 446

Moderbolaget

	Aktie- kapital	Reserv- fond	Balanserat resultat	Årets resultat
Belopp vid årets ingång enligt fastställd balansräkning vid tidpunkten för övergång till BFNAR 2012:1	500	100	68 824	-8 187
Belopp vid årets ingång efter justeringar vid övergång till BFNAR 2012:1	500	100	68 824	-8 187
Disposition enligt beslut av årets årsstämma: Balanseras i ny räkning			-8 187	8 187
Årets resultat				11 077
Belopp vid årets utgång	500	100	60 637	11 077




2025073015651

**Not 23 Avsättningar för uppskjuten skatt
Koncernen**

	2024-12-31	2023-12-31
Uppskjuten skatt avseende obeskattade reserver	4 870	0
	4 870	0

**Not 24 Övriga avsättningar
Koncernen**

	2024-12-31	2023-12-31
Avsättningar för uppskjutna skatter avseende skillnader i bokfört värde och skattemässigt värde på byggnader	407	0
Övriga avsättningar	1 000	0
	1 407	0

**Not 25 Ställda säkerheter
Koncernen**

	2024-12-31	2023-12-31
För företagets egen räkning:		
Fastighetsinteckning	2 882	0
Företagsinteckning	7 700	0
	10 582	0

**Not 26 Upplupna kostnader och förutbetalda intäkter
Koncernen**

	2024-12-31	2023-12-31
Upplupna löner	125	27
Upplupna semesterlöner	1 288	196
Upplupna lagstadgade sociala och andra avgifter	457	72
Övriga poster	1 573	254
Upplupna räntekostnader	51	0
	3 494	549

Moderbolaget

	2024-12-31	2023-12-31
Upplupna löner	2	27
Upplupna semesterlöner	326	196
Upplupna lagstadgade sociala och andra avgifter	116	72
Övriga poster	550	254
	994	549

[Handwritten mark]

[Handwritten signature]

2025073015652

**Not 27 Justering för poster som inte ingår i kassaflödet
Koncernen**

	2024-12-31	2023-12-31
Avskrivningar	2 914	2 294
Kursförluster	128	9
Vinst vid försäljning av anläggningstillgångar	-1 058	-547
Förlust vid försäljning av anläggningstillgångar	106	0
Negativ goodwill	-4 102	0
Återföring reservering	-2 200	0
Avsättningar	1 406	0
	-2 806	1 756

Moderbolaget

	2024-12-31	2023-12-31
Avskrivningar	2 342	2 294
Kursförluster	128	9
Vinst vid försäljning av anläggningstillgångar	-1 058	-547
	1 412	1 756

**Not 28 Inköp och försäljningar mellan koncernföretag
Moderbolaget**

	2024-01-01 -2024-12-31	2023-01-01 -2023-12-31
Andel av årets totala inköp som skett från andra företag i koncernen	0,02 %	0 %
Andel av årets totala försäljningar som skett till andra företag i koncernen	0 %	0 %

**Not 29 Bokslutsdispositioner
Moderbolaget**

	2024-01-01 -2024-12-31	2023-01-01 -2023-12-31
Avsättning till periodiseringsfond	-6 200	0
Återföring från periodiseringsfond	2 350	4 130
Förändring av överavskrivningar	-552	-530
	-4 402	3 600

**Not 30 Andelar i koncernföretag
Moderbolaget**

	2024-12-31	2023-12-31
Inköp	7 732	0
Utgående ackumulerade anskaffningsvärden	7 732	0
Utgående redovisat värde	7 732	0

**Not 31 Specifikation andelar i koncernföretag
Moderbolaget**

Namn	Kapital- andel	Rösträtts- andel	Antal andelar	Bokfört värde	
Stigma Hyvleri AB	100%	100%	1 250	7 732	
				7 732	

Stigma Hyvleri AB	Org.nr 556152-5501	Säte Älvsered	Eget kapital 13 594	Resultat 1 760
-------------------	-----------------------	------------------	------------------------	-------------------

**Not 32 Fordringar hos koncernföretag
Moderbolaget**

	2024-12-31	2023-12-31
Tillkommande fordringar	17 500	0
Utgående ackumulerade anskaffningsvärden	17 500	0
Utgående redovisat värde	17 500	0

2025073015653

**Not 33 Disposition av vinst eller förlust
Moderbolaget**

2024-12-31

Förslag till vinstdisposition

Styrelsen föreslår att till förfogande stående vinstmedel:

balanserad vinst	60 637
årets vinst	11 077
	71 714

disponeras så att	
i ny räkning överföres	71 714
	71 714



2025073015654



**Not 34 Obeskattade reserver
Moderbolaget**

	2024-12-31	2023-12-31
Överavskrivningar inventarier	4 039	3 487
Periodiseringsfond 2018	0	2 350
Periodiseringsfond 2019	2 550	2 550
Periodiseringsfond 2020	3 177	3 177
Periodiseringsfond 2021	4 473	4 473
Periodiseringsfond 2022	3 200	3 200
Periodiseringsfond 2024	6 200	0
	23 639	19 237

Lillevrå den 30 juni 2025



Lennart Hermansson


Revisorspåteckning

Min revisionsberättelse har lämnats 2025-06-30



Roger Qvarnström
Auktoriserad revisor

Fotokopians överensstämmelse
med originalet intygas





Revisionsberättelse

Till bolagsstämman i Lillevrå Såg AB
Org.nr 556528-1853

Rapport om årsredovisningen och koncernredovisningen

Uttalanden

Jag har utfört en revision av årsredovisningen och koncernredovisningen för Lillevrå Såg AB för räkenskapsåret 2024.

Enligt min uppfattning har årsredovisningen och koncernredovisningen upprättats i enlighet med årsredovisningslagen och ger en i alla väsentliga avseenden rättvisande bild av moderbolagets och koncernens finansiella ställning per den 2024-12-31 och av dessas finansiella resultat och kassaflöde för året enligt årsredovisningslagen. Förvaltningsberättelsen är förenlig med årsredovisningens och koncernredovisningens övriga delar.

Jag tillstyrker därför att bolagsstämman fastställer resultaträkningen och balansräkningen för moderbolaget och koncernen.

Grund för uttalanden

Jag har utfört revisionen enligt International Standards on Auditing (ISA) och god revisionssed i Sverige. Mitt ansvar enligt dessa standarder beskrivs närmare i avsnittet *Revisorns ansvar*. Jag är oberoende i förhållande till moderbolaget och koncernen enligt god revisorssed i Sverige och har i övrigt fullgjort mitt yrkesetiska ansvar enligt dessa krav.

Jag anser att de revisionsbevis jag har inhämtat är tillräckliga och ändamålsenliga som grund för mina uttalanden.


Styrelsens ansvar


Det är styrelsen som har ansvaret för att årsredovisningen och koncernredovisningen upprättas och att de ger en rättvisande bild enligt årsredovisningslagen. Styrelsen ansvarar även för den interna kontroll som den bedömer är nödvändig för att upprätta en årsredovisning och koncernredovisning som inte innehåller några väsentliga felaktigheter, vare sig dessa beror på oegentligheter eller misstag.

Vid upprättandet av årsredovisningen och koncernredovisningen ansvarar styrelsen för bedömningen av bolagets och koncernens förmåga att fortsätta verksamheten. Den upplyser, när så är tillämpligt, om förhållanden som kan påverka förmågan att fortsätta verksamheten och att använda antagandet om fortsatt drift. Antagandet om fortsatt drift tillämpas dock inte om styrelsen avser att likvidera bolaget, upphöra med verksamheten eller inte har något realistiskt alternativ till att göra något av detta.

Revisorns ansvar

Mina mål är att uppnå en rimlig grad av säkerhet om huruvida årsredovisningen och koncernredovisningen som helhet inte innehåller några väsentliga felaktigheter, vare sig dessa beror på oegentligheter eller misstag, och att lämna en revisionsberättelse som innehåller mina uttalanden. Rimlig säkerhet är en hög grad av säkerhet, men är ingen garanti för att en revision som utförs enligt ISA och god revisionssed i Sverige alltid kommer att upptäcka en väsentlig felaktighet om en sådan finns. Felaktigheter kan uppstå på grund av oegentligheter eller misstag och anses vara väsentliga om de enskilt eller tillsammans rimligen kan förväntas påverka de ekonomiska beslut som användare fattar med grund i årsredovisningen och koncernredovisningen.

En ytterligare beskrivning av mitt ansvar för revisionen av årsredovisningen finns på Revisorsinspektionens webbplats: www.revisorsinspektionen.se/revisornsansvar. Denna beskrivning är en del av revisionsberättelsen. 



Rapport om andra krav enligt lagar och andra författningar

Uttalanden

Utöver min revision av årsredovisningen och koncernredovisningen har jag även utfört en revision av styrelsens förvaltning för Lillevrå Såg AB för räkenskapsåret 2024 samt av förslaget till dispositioner beträffande bolagets vinst eller förlust.

Jag tillstyrker att bolagsstämman disponerar vinsten enligt förslaget i förvaltningsberättelsen och beviljar styrelsens ledamot ansvarsfrihet för räkenskapsåret.

Särskild förteckning över lån och säkerheter har upprättats i enlighet med vad som föreskrivs i aktiebolagslagen.

Grund för uttalanden

Jag har utfört revisionen enligt god revisionssed i Sverige. Mitt ansvar enligt denna beskrivs närmare i avsnittet Revisorns ansvar. Jag är oberoende i förhållande till moderbolaget och koncernen enligt god revisorssed i Sverige och har i övrigt fullgjort mitt yrkesetiska ansvar enligt dessa krav.

Jag anser att de revisionsbevis jag har inhämtat är tillräckliga och ändamålsenliga som grund för mina uttalanden.

Styrelsens ansvar

Det är styrelsen som har ansvaret för förslaget till dispositioner beträffande bolagets vinst eller förlust. Vid förslag till utdelning innefattar detta bland annat en bedömning av om utdelningen är försvarlig med hänsyn till de krav som bolagets och koncernens verksamhetsart, omfattning och risker ställer på storleken av moderbolagets och koncernens egna kapital, konsolideringsbehov, likviditet och ställning i övrigt.

Styrelsen ansvarar för bolagets organisation och förvaltningen av bolagets angelägenheter. Detta innefattar bland annat att fortlöpande bedöma bolagets och koncernens ekonomiska situation och att tillse att bolagets organisation är utformad så att bokföringen, medelsförvaltningen och bolagets ekonomiska angelägenheter i övrigt kontrolleras på ett betryggande sätt.

Revisorns ansvar

Mitt mål beträffande revisionen av förvaltningen, och därmed mitt uttalande om ansvarsfrihet, är att inhämta revisionsbevis för att med en rimlig grad av säkerhet kunna bedöma om någon styrelseledamot i något väsentligt avseende:

- företagit någon åtgärd eller gjort sig skyldig till någon försummelse som kan föranleda ersättningsskyldighet mot bolaget, eller
- på något annat sätt handlat i strid med aktiebolagslagen, årsredovisningslagen eller bolagsordningen.

Mitt mål beträffande revisionen av förslaget till dispositioner av bolagets vinst eller förlust, och därmed mitt uttalande om detta, är att med rimlig grad av säkerhet bedöma om förslaget är förenligt med aktiebolagslagen.

Rimlig säkerhet är en hög grad av säkerhet, men ingen garanti för att en revision som utförs enligt god revisionssed i Sverige alltid kommer att upptäcka åtgärder eller försummelser som kan föranleda ersättningsskyldighet mot bolaget, eller att ett förslag till dispositioner av bolagets vinst eller förlust inte är förenligt med aktiebolagslagen.

En ytterligare beskrivning av mitt ansvar för revisionen av förvaltningen finns på Revisorsinspektionens webbplats: www.revisorsinspektionen.se/revisornsansvar. Denna beskrivning är en del av revisionsberättelsen.

Varberg den 30 juni 2025

Roger Qvarnström
Auktoriserad revisor

Fotokopians överensstämmelse
med originalet intygas: