

Årsredovisning

Lennart Perssons Fläktservice AB

556171-3008

Styrelsen avger följande årsredovisning för
räkenskapsåret 2022-01-01 - 2022-12-31.

Om inte annat särskilt anges, redovisas alla belopp i hela kronor (sek).

<u>INNEHÅLLSFÖRTECKNING</u>	<u>SIDA</u>
- Förvaltningsberättelse	2
- Resultaträkning	3
- Balansräkning	4 - 5
- Noter	6
- Underskrifter	6

FASTSTÄLLELSEINTYG

Jag intygar att resultaträkningen och balansräkningen har fastställts på årsstämma *2023-06-09*
Årsstämman beslöt att godkänna styrelsens förslag till behandling av ansamlad förlust.

Jag intygar att innehållet i dessa handlingar överensstämmer med originalen och att originalen undertecknats av
samtliga personer som enligt lag ska underteckna dessa.

Hallstavik *2023-06-09*



Lennart Persson

Årsredovisning

Lennart Perssons Fläktservice AB


556171-3008

Styrelsen avger följande årsredovisning för
räkenskapsåret 2022-01-01 - 2022-12-31.

Om inte annat särskilt anges, redovisas alla belopp i hela kronor (sek).

INNEHÅLLSFÖRTECKNING	SIDA
- Förvaltningsberättelse	2
- Resultaträkning	3
- Balansräkning	4 - 5
- Noter	6
- Underskrifter	6

Kopians överensstämmelse
med originalet intygas:



FÖRVALTNINGSBERÄTTELSE

VERKSAMHETEN

Allmänt om verksamheten

Företaget bedriver verksamhet inom fläktinstallationer och service i anslutning härtill.
Företaget har sitt säte i Norrtälje.

FLERÅRSÖVERSIKT

Beloppen i flerårsöversikten är angivna i tusental kronor om inte annat anges.

	2201-2212	2101-2112	2001-2012	1901-1912	1801-1812
Nettoomsättning	1 239	1 134	1 325	1 692	1 362
Resultat efter finansiella poster	21	-56	23	-45	-89
Soliditet %	13	13	27	22	35

FÖRÄNDRINGAR I EGET KAPITAL

	Aktiekapital	Reservfond	Balanserat resultat	Årets resultat
Belopp vid årets ingång	100 000	450	-13 164	-56 229
Resultatdisposition enligt bolagsstämman				
Balanseras i ny räkning			-56 229	56 229
Årets resultat				20 828
Belopp vid årets utgång	100 000	450	-69 393	20 828

RESULTATDISPOSITION

Till årsstämmans förfogande står följande medel:

Balanserat resultat	-69 393
Årets resultat	20 828
Summa	-48 565

Styrelsen föreslår att medlen disponeras enligt följande:

Balanseras i ny räkning	-48 565
Summa	-48 565

Kopians överensstämmelse
med originalet intygast

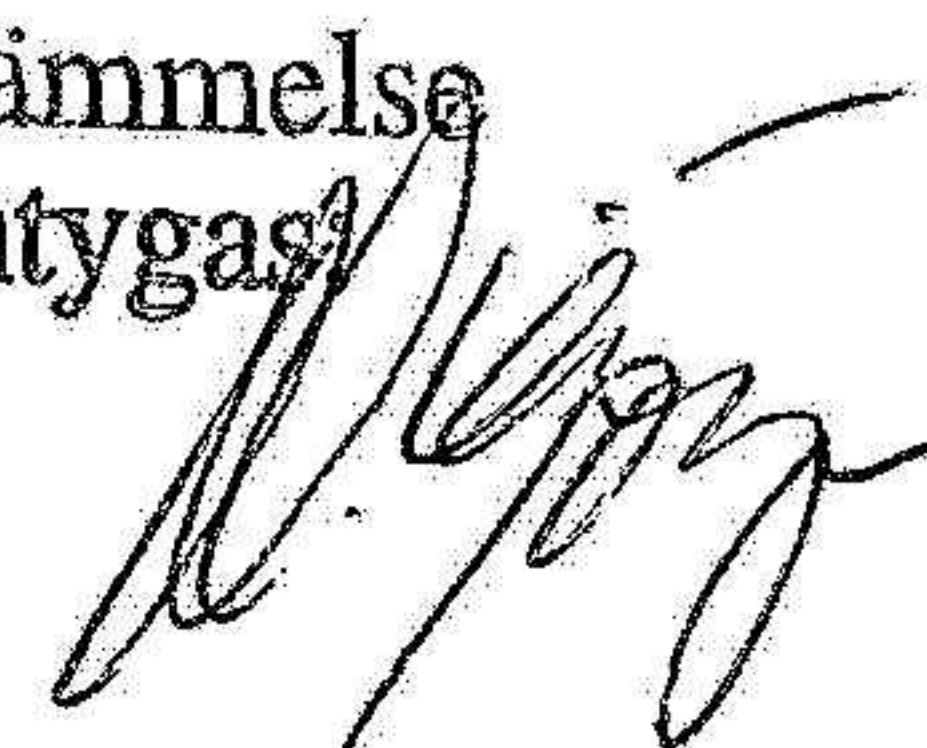


RESULTATRÄKNING

1

	2022-01-01 2022-12-31	2021-01-01 2021-12-31
Rörelseintäkter, lagerförändringar m.m.		
Nettoomsättning	1 238 616	1 134 459
Förändring av lager av produkter i arbete, färdiga varor och pågående arbete för annans räkning	-15 250	1 148
Övriga rörelseintäkter	69 213	58 291
Summa rörelseintäkter, lagerförändringar m.m.	1 292 579	1 193 898
Rörelsekostnader		
Råvaror och förnödenheter	-6 779	-7 759
Handelsvaror	-240 224	-241 330
Övriga externa kostnader	-316 998	-284 646
Personalkostnader	-701 600	-713 538
Summa rörelsekostnader	-1 265 601	-1 247 273
Rörelseresultat	26 978	-53 375
Finansiella poster		
Övriga ränteintäkter och liknande resultatposter	2	-
Räntekostnader och liknande resultatposter	-6 152	-2 854
Summa finansiella poster	-6 150	-2 854
Resultat efter finansiella poster	20 828	-56 229
Resultat före skatt	20 828	-56 229
Årets resultat	20 828	-56 229

Kopians överensstämmelse
med originalet intygas!



2023061916177

BALANSRÄKNING

1

2022-12-31

2021-12-31

TILLGÅNGAR

Anläggningstillgångar

Materiella anläggningstillgångar

Maskiner och andra tekniska anläggningar	3	147 095	147 095
Inventarier, verktyg och installationer		-147 095	-147 095
Summa materiella anläggningstillgångar		0	0

Summa anläggningstillgångar

0 0

Omsättningstillgångar

Varulager m.m.

Råvaror och förnödenheter		24 173	39 423
Summa varulager m.m.		24 173	39 423

Kortfristiga fordringar

Kundfordringar		305 851	190 365
Övriga fordringar		12 571	12 426
Förutbetalda kostnader och upplupna intäkter		40 296	2 218
Summa kortfristiga fordringar		358 718	205 009

Kassa och bank

Kassa och bank		13 451	-380
Summa kassa och bank		13 451	-380

Summa omsättningstillgångar

396 342 244 052

SUMMA TILLGÅNGAR

396 342 244 052

Kopians överensstämmelse
med originalet intygas



2023061916179

2022-12-31

2021-12-31

EGET KAPITAL OCH SKULDER

Eget kapital

Bundet eget kapital

Aktiekapital

100 000

100 000

Reservfond

450

450

Summa bundet eget kapital

100 450

100 450

Fritt eget kapital

Balanserat resultat

-69 393

-13 164

Årets resultat

20 828

-56 229

Summa fritt eget kapital

-48 565

-69 393

Summa eget kapital

51 885

31 057

Kortfristiga skulder

Leverantörsskulder

91 966

83 396

Skatteskulder

7 571

8 336

Övriga skulder

111 270

38 774

Upplupna kostnader och förutbetalda intäkter

133 650

82 489

Summa kortfristiga skulder

344 457


212 995

SUMMA EGET KAPITAL OCH SKULDER

396 342

244 052

Kopians överensstämmelse
med originalet intygas



NOTER

Not 1 Redovisningsprinciper

Enligt BFAR 2016:10

Årsredovisningen har upprättats enligt årsredovisningslagen och BFAR 2016:10 Årsredovisning i mindre företag (K2).

Materiella anläggningstillgångar

Avskrivning sker över den förväntade nyttjandeperioden.

Not 2 Medelantalet anställda

Medelantalet anställda

2022-12-31 2021-12-31

2 2

Not 3 Maskiner och andra tekniska anläggningar

Ingående anskaffningsvärden

731 566 731 566

Utgående anskaffningsvärden

731 566 731 566

Utgående avskrivningar

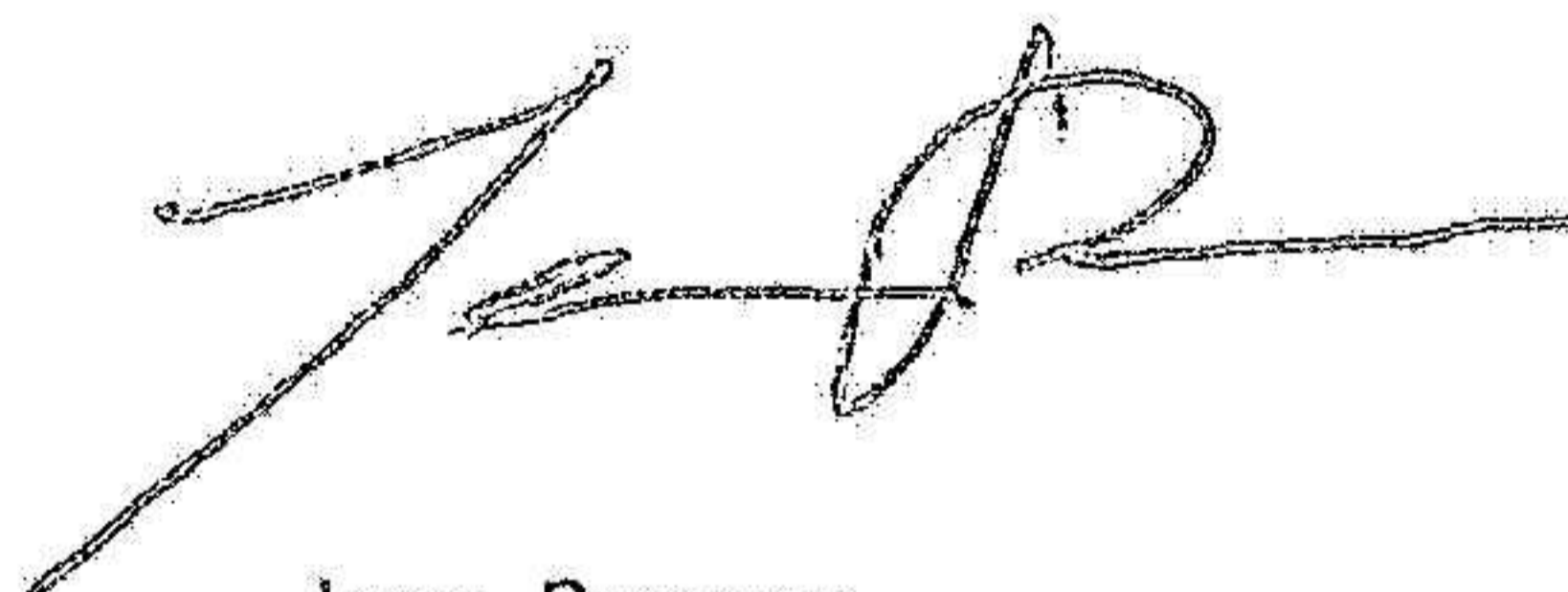
731 566 731 566

UNDERSKRIFTER

Hallstavik 2023-06-09



Lennart Persson



Jens Persson

Kopians överensstämmelse
med originalet intygas:

