

**Årsredovisning**  
och  
**Koncernredovisning**  
för  
**U E Olsson Invest AB**

556611-0143

Räkenskapsåret

2023

**Fastställelseintyg**

Undertecknad styrelseledamot i U E Olsson Invest AB intygar att resultaträkningen och balansräkningen i årsredovisningen för moderbolaget samt koncernresultaträkningen och koncernbalansräkningen har fastställts på årsstämma den 29 april 2024. Årsstämman beslutade att godkänna styrelsens förslag till resultatdisposition.

Jag intygar också att innehållet i årsredovisningen och revisionsberättelsen stämmer överens med originalen.

Örebro den 29 april 2024



Ulf Olsson

**Årsredovisning**  
och  
**Koncernredovisning**  
för  
**U E Olsson Invest AB**  
556611-0143

Räkenskapsåret

2023

Styrelsen och verkställande direktören för U E Olsson Invest AB avger följande årsredovisning och koncernredovisning för räkenskapsåret 2023.

Årsredovisningen är upprättad i svenska kronor, SEK. Om inte annat särskilt anges, redovisas alla belopp i hela kronor (kr). Uppgifter inom parentes avser föregående år.

## Förvaltningsberättelse

### Information om verksamheten

Bolaget är koncernmoderbolag och direkt moderbolag till U E Olsson Förvaltning AB, org nr 556780-3142 säte i Örebro (100 % ägande) samt till Daldenäs AB, org nr 559190-3306 säte i Örebro (90 % ägande). Övriga dotterföretag i koncernen är Partega Butik & Kommersiell Miljö AB, org nr 556727-3882 säte i Örebro och Partega Bygg & Anläggning AB, org nr 559339-1856 säte i Örebro.

Moderbolaget är även verksamt inom bygg- och projektverksamhet.

Företaget har sitt säte i Örebro.


### Väsentliga händelser under räkenskapsåret

Vi har under 2023 haft färre projekt med hög omsättning vilket genererar en lägre omsättning än senaste året. Antal projekt är snarlikt i antalet så omsättningsminskningen beror enkom på storleken på projekten under året.

### Förväntad framtida utveckling samt väsentliga risker och osäkerhetsfaktorer

Styrelsen ser ljus på framtiden och förväntar sig ett starkt 2024 både gällande omsättning och resultat. Av de risker styrelsen ser så är framförallt faktorer i omvärlden och konjunkturen de som sticker ut. Trots detta så bedömer vi läget framåt som väldigt ljus i jämförelse med andra bolag inom byggsektorn

### Hållbarhetsupplysningar

Vi har under 2023 bytt ut många av våra fordon mot mer miljömässiga alternativ. Detta arbete kommer fortsätta framöver och vi följer utvecklingen noga för att se till att vi har den mest hållbara fordonsparken som är möjligt i verksamheten. Vi kommer under 2024 att fokusera mer än tidigare på att kompetensutveckla bolaget generellt för att skapa en bättre arbetsmiljö samt även utbilda enskilda personer för att kunna erbjuda utveckling i bolaget. Personalomsättning är fortsatt väldigt låg med under 2% och vi siktar på att bibehålla detta framöver. Kollektivavtal finns. 



**Flerårsöversikt (Tkr)**

<b>Koncernen</b>	<b>2023</b>	<b>2022</b>		
Nettoomsättning	140 950	202 891		
Resultat efter finansiella poster	641	24 489		
Antal anställda	46	46		
Soliditet (%)	58	58		
<b>Moderbolaget</b>	<b>2023</b>	<b>2022</b>	<b>2021</b>	<b>2020</b>
Nettoomsättning	335	331	0	0
Resultat efter finansiella poster	-305	-1 115	-297	123
Antal anställda	1	1	1	1
Soliditet (%)	52	98	100	94

För definitioner av nyckeltal, se Redovisnings- och värderingsprinciper. Detta är första året koncernredovisning upprättas, varför koncernnyckeltal redovisas för året samt föregående år.

**Förändringar i eget kapital**

<b>Koncernen</b>	<b>Aktie- kapital</b>	<b>Annat eget kapital inkl. årets resultat</b>	<b>Minoritets- intresse</b>	<b>Totalt</b>
Belopp vid årets ingång	100 000	58 680 430	612 895	59 393 325
Disposition enligt beslut av årsstämman:				
Utdelning på extra bolagsstämmor		-11 000 000		-11 000 000
Erhållna aktieägartillskott från minoritet			396 000	396 000
Omräkningsdifferens		162 535	-37 197	125 338
Årets resultat		-435 889	143 362	-292 527
<b>Belopp vid årets utgång</b>	<b>100 000</b>	<b>47 407 076</b>	<b>1 115 060</b>	<b>48 622 136</b>

<b>Moderbolaget</b>	<b>Aktie- kapital</b>	<b>Balanserat resultat</b>	<b>Årets resultat</b>	<b>Totalt</b>
Belopp vid årets ingång	100 000	27 731 746	-1 114 692	26 717 054
Disposition enligt beslut av årsstämman:				
Utdelning på extra bolagsstämmor		-11 000 000		-11 000 000
Balanseras i ny räkning		-1 114 692	1 114 692	0
Årets resultat			-304 508	-304 508
<b>Belopp vid årets utgång</b>	<b>100 000</b>	<b>15 617 054</b>	<b>-304 508</b>	<b>15 412 546</b>

**Förslag till vinstdisposition**

Styrelsen föreslår att till förfogande stående vinstmedel (kronor):

balanserad vinst	15 617 055
utdelning på extra bolagsstämma 2024-01-19	-3 000 000
utdelning på extra bolagsstämma 2024-04-08	-3 000 000
årets förlust	-304 508
	<b>9 312 547</b>

disponeras så att	
i ny räkning överföres	9 312 547
	<b>9 312 547</b>

Koncernens och moderbolagets resultat och ställning i övrigt framgår av efterföljande resultat- och balansräkningar samt kassaflödesanalyser med noter.

*DA*

2024050218044

*W*

## Koncernens Resultaträkning

	Not	2023-01-01 -2023-12-31	2022-01-01 -2022-12-31
Nettoomsättning	2	140 950 102	202 890 697
Övriga rörelseintäkter		849 014	525 179
		<b>141 799 116</b>	<b>203 415 876</b>
<b>Rörelsens kostnader</b>			
Direkta projektkostnader		-84 099 124	-146 533 015
Övriga externa kostnader	3, 4	-16 322 904	-20 262 460
Personalkostnader	5, 6	-35 926 036	-35 542 564
Avskrivningar och nedskrivningar av materiella och immateriella anläggningstillgångar		-4 298 194	-3 948 423
Övriga rörelsekostnader		-155 068	-235 694
		<b>-140 801 326</b>	<b>-206 522 156</b>
<b>Rörelseresultat</b>		<b>997 790</b>	<b>-3 106 280</b>
<b>Resultat från finansiella poster</b>			
Resultat från andelar i koncernföretag		0	22 561 519
Resultat från andelar i intresseföretag och gemensamt styrda företag		0	5 356 118
Nedskrivning från övriga värdepapper och fordringar som är anläggningstillgångar	7	0	-110 449
Räntekostnader och liknande resultatposter	8	-356 692	-211 148
		<b>-356 692</b>	<b>27 596 040</b>
<b>Resultat efter finansiella poster</b>		<b>641 098</b>	<b>24 489 760</b>
<b>Resultat före skatt</b>		<b>641 098</b>	<b>24 489 760</b>
Skatt på årets resultat	9	-577 287	-400 073
Uppskjuten skatt	9	-356 338	-167 272
<b>Årets resultat</b>		<b>-292 527</b>	<b>23 922 415</b>
Hänförligt till moderföretagets aktieägare		-435 889	24 133 606
Hänförligt till innehav utan bestämmande inflytande		143 362	-211 191

## Koncernens Balansräkning

Not 2023-12-31 2022-12-31

### TILLGÅNGAR

#### Anläggningstillgångar

##### *Immateriella anläggningstillgångar*

Goodwill	10	275 416	3 580 404
		<b>275 416</b>	<b>3 580 404</b>

##### *Materiella anläggningstillgångar*

Maskiner och andra tekniska anläggningar	11	7 672 836	8 431 470
Inventarier, verktyg och installationer	12	854 218	1 120 625
		<b>8 527 054</b>	<b>9 552 095</b>

##### *Finansiella anläggningstillgångar*

Andelar i intresseföretag och gemensamt styrda företag	13	11 100 000	11 100 000
Andra långfristiga fordringar	14	4 272 551	4 368 551
		<b>15 372 551</b>	<b>15 468 551</b>
<b>Summa anläggningstillgångar</b>		<b>24 175 021</b>	<b>28 601 050</b>

#### Omsättningstillgångar

##### *Kortfristiga fordringar*

Kundfordringar		23 128 724	33 347 562
Fordringar hos intresseföretag och gemensamt styrda företag	15	3 000 000	0
Aktuella skattefordringar		1 716 388	1 860 031
Förutbetalda kostnader och upplupna intäkter	16	15 338 995	20 195 316
		<b>43 184 107</b>	<b>55 402 909</b>

##### *Kassa och bank*

<b>Summa omsättningstillgångar</b>		<b>12 932 237</b>	<b>11 164 261</b>
		<b>56 116 344</b>	<b>66 567 170</b>

### SUMMA TILLGÅNGAR

		<b>80 291 365</b>	<b>95 168 220</b>
--	--	-------------------	-------------------

•

## Koncernens Balansräkning

Not 2023-12-31 2022-12-31

### EGET KAPITAL OCH SKULDER

#### Eget kapital

#### Eget kapital hänförligt till moderföretagets aktieägare

Aktiekapital

100 000

100 000

Annat eget kapital inklusive årets resultat

47 407 076

58 680 430

#### Eget kapital hänförligt till moderföretagets aktieägare

47 507 076

58 780 430

#### Innehav utan bestämmande inflytande

Innehav utan bestämmande inflytande

1 115 060

612 895

#### Eget kapital hänförligt till minoritetsintresset

1 115 060

612 895

#### Summa eget kapital

48 622 136

59 393 325

#### Avsättningar

Avsättningar för uppskjuten skatt

17

2 026 932

1 799 932

2 026 932

1 799 932

#### Långfristiga skulder

18

Skulder till kreditinstitut

4 606 343

7 056 207

Övriga skulder

0

500 000

4 606 343

7 556 207

#### Kortfristiga skulder

Skulder till kreditinstitut

991 689

337 500

Förskott från kunder

1 159 269

1 128 325

Leverantörsskulder

12 052 729

11 923 968

Övriga skulder

5 547 338

6 730 660

Upplupna kostnader och förutbetalda intäkter

19

5 284 929

6 298 303

25 035 954

26 418 756

### SUMMA EGET KAPITAL OCH SKULDER

80 291 365

95 168 220

## Koncernens Kassaflödesanalys

Not	2023-01-01 -2023-12-31	2022-01-01 -2022-12-31
<b>Den löpande verksamheten</b>		
Resultat efter finansiella poster	641 098	24 489 760
Justeringar för poster som inte ingår i kassaflödet m.m	3 993 956	6 089 894
Betald skatt	-433 644	-400 073
<b>Kassaflöde från den löpande verksamheten före förändringar av rörelsekapital</b>	<b>4 201 410</b>	<b>30 179 581</b>
<b>Kassaflöde från förändringar i rörelsekapital</b>		
Förändring av varulager och pågående arbeten	0	-2 705 966
Förändring kundfordringar	10 218 838	-14 468 986
Förändring av kortfristiga fordringar	1 856 321	-1 154 927
Förändring leverantörsskulder	128 761	737 506
Förändring av kortfristiga skulder	-1 511 562	4 863 847
<b>Kassaflöde från den löpande verksamheten</b>	<b>14 893 768</b>	<b>17 451 055</b>
<b>Investeringsverksamheten</b>		
Investeringar i immateriella anläggningstillgångar	0	-3 580 404
Investeringar i materiella anläggningstillgångar	-557 453	-6 645 850
Försäljning av materiella anläggningstillgångar	893 525	0
Investeringar i finansiella anläggningstillgångar	0	-1 665 141
Amortering av finansiella anläggningstillgångar	96 000	0
<b>Kassaflöde från investeringsverksamheten</b>	<b>432 072</b>	<b>-11 891 395</b>
<b>Finansieringsverksamheten</b>		
Erhållna aktieägartillskott	392 000	0
Amortering av lån	-2 949 864	0
Utbetald utdelning	-11 000 000	0
<b>Kassaflöde från finansieringsverksamheten</b>	<b>-13 557 864</b>	<b>0</b>
<b>Årets kassaflöde</b>	<b>1 767 976</b>	<b>5 559 660</b>
<b>Likvida medel vid årets början</b>		
Likvida medel vid årets början	11 164 261	5 604 601
Likvida medel vid årets slut	12 932 237	11 164 260 <sup>27</sup>

## Moderbolagets Resultaträkning

	Not	2023-01-01 -2023-12-31	2022-01-01 -2022-12-31
<b>Rörelsens intäkter</b>			
Nettoomsättning	20	335 275	331 458
		<b>335 275</b>	<b>331 458</b>
<b>Rörelsens kostnader</b>			
Övriga externa kostnader	4	-389 741	-686 578
Personalkostnader	6	-819 053	-996 717
Avskrivningar av materiella anläggningstillgångar	21	-99 422	-46 283
		<b>-1 308 216</b>	<b>-1 729 578</b>
<b>Rörelseresultat</b>	20	<b>-972 941</b>	<b>-1 398 120</b>
<b>Resultat från finansiella poster</b>			
Nedskrivning från övriga värdepapper och fordringar som är anläggningstillgångar	7	0	-110 449
Övriga ränteintäkter och liknande resultatposter	22	668 433	394 060
Räntekostnader och liknande resultatposter		0	-183
		<b>668 433</b>	<b>283 428</b>
<b>Resultat efter finansiella poster</b>		<b>-304 508</b>	<b>-1 114 692</b>
<b>Resultat före skatt</b>		<b>-304 508</b>	<b>-1 114 692</b>
Skatt på årets resultat	9	0	0
<b>Årets resultat</b>		<b>-304 508</b>	<b>-1 114 692</b>

## Moderbolagets Balansräkning

Not 2023-12-31 2022-12-31

### TILLGÅNGAR

#### Anläggningstillgångar

##### *Materiella anläggningstillgångar*

Maskiner och andra tekniska anläggningar	11	581 311	665 111
Inventarier, verktyg och installationer	12	100 496	116 118
		<b>681 807</b>	<b>781 229</b>

##### *Finansiella anläggningstillgångar*

Andelar i koncernföretag	23, 24	2 845 000	2 845 000
Fordringar hos koncernföretag	25	12 200 000	6 497 276
Andra långfristiga fordringar	14	4 184 551	4 184 551
		<b>19 229 551</b>	<b>13 526 827</b>
<b>Summa anläggningstillgångar</b>		<b>19 911 358</b>	<b>14 308 056</b>

#### Omsättningstillgångar

##### *Kortfristiga fordringar*

Fordringar hos koncernföretag		1 445 385	6 537 604
Aktuella skattefordringar		45 386	45 386
Övriga fordringar		2 472	17 539
Förutbetalda kostnader och upplupna intäkter		2 866 670	2 224 280
		<b>4 359 913</b>	<b>8 824 809</b>

##### *Kassa och bank*

<b>Summa omsättningstillgångar</b>		<b>5 968 734</b>	<b>4 246 426</b>
		<b>10 328 647</b>	<b>13 071 235</b>

### SUMMA TILLGÅNGAR

**30 240 005** **27 379 291**

## Moderbolagets Balansräkning

Not

2023-12-31

2022-12-31

### EGET KAPITAL OCH SKULDER

#### Eget kapital

26

#### *Bundet eget kapital*

Aktiekapital

100 000

100 000

100 000

100 000

#### *Fritt eget kapital*

Balanserad vinst eller förlust

15 617 055

27 731 746

Årets resultat

-304 508

-1 114 692

15 312 547

26 617 054

**Summa eget kapital**

15 412 547

26 717 054

#### Långfristiga skulder

Skulder till koncernföretag

13 702 724

0

**Summa långfristiga skulder**

13 702 724

0

#### Kortfristiga skulder

Leverantörsskulder

26 984

13 665

Övriga skulder

1 075 164

552 113

Upplupna kostnader och förutbetalda intäkter

22 586

96 459

**Summa kortfristiga skulder**

1 124 734

662 237

**SUMMA EGET KAPITAL OCH SKULDER**

30 240 005

27 379 291

*W*

## Moderbolagets Kassaflödesanalys

Not                    2023-01-01                    2022-01-01  
                                 -2023-12-31                    -2022-12-31

### Den löpande verksamheten

Resultat efter finansiella poster	-304 508	-1 114 692
Justeringar för poster som inte ingår i kassaflödet	99 422	156 732
<b>Kassaflöde från den löpande verksamheten före förändring av rörelsekapital</b>	<b>-205 086</b>	<b>-957 960</b>

### Kassaflöde från förändring av rörelsekapitalet

Förändring av kortfristiga fordringar	4 447 358	7 203 511
Förändring av leverantörsskulder	13 319	10 665
Förändring av kortfristiga skulder	466 718	-9 481 925
<b>Kassaflöde från den löpande verksamheten</b>	<b>4 722 308</b>	<b>- 3 225 709</b>

### Investeringsverksamheten

Investeringar i materiella anläggningstillgångar	0	-827 513
Investeringar i finansiella anläggningstillgångar	0	-4 046 000
Försäljning av finansiella anläggningstillgångar	0	16 000 000
<b>Kassaflöde från investeringsverksamheten</b>	<b>0</b>	<b>11 126 487</b>

### Finansieringsverksamheten

Utökade lån dotterföretag	8 000 000	0
Utbetald utdelning	-11 000 000	-5 000 000
<b>Kassaflöde från finansieringsverksamheten</b>	<b>-3 000 000</b>	<b>-5 000 000</b>

### Årets kassaflöde

1 722 308                    2 900 778

### Likvida medel vid årets början

Likvida medel vid årets början	4 246 426	1 345 648
	<b>4 246 426</b>	<b>1 345 648</b>
<b>Likvida medel vid årets slut</b>	<b>5 968 734</b>	<b>4 246 426</b>

## Noter

### Not 1 Redovisnings- och värderingsprinciper

#### Allmänna upplysningar

Årsredovisningen och koncernredovisningen är upprättad i enlighet med årsredovisningslagen och BFNAR 2012:1 Årsredovisning och koncernredovisning (K3).

Detta är första året BFNAR 2012:1 Årsredovisning och koncernredovisning (K3) tillämpas. Omräkningsdifferenser återfunna i samband med övergången redovisas under Förändringar i eget kapital.

Moderföretaget och koncernen tillämpar samma redovisningsprinciper om inte annat framgår nedan.

#### Intäktsredovisning

Intäkter har tagits upp till verkligt värde av vad som erhållits eller kommer att erhållas och redovisas i den omfattning det är sannolikt att de ekonomiska fördelarna kommer att tillgodogöras bolaget och intäkterna kan beräknas på ett tillförlitligt sätt.

#### Pågående tjänste- och entreprenaduppdrag

Inkomster från uppdrag till fast pris redovisas som intäkt enligt uppdragens respektive färdigställandegrad, så kallad successiv vinstavräkning. Färdigställandegraden fastställs huvudsakligen genom att jämföra nedlagda uppdragsutgifter med totala uppdragsutgifter.

När utfallet kan beräknas på ett tillförlitligt sätt redovisas uppdragsinkomsten och hänförliga uppdragsutgifter i resultaträkningen med utgångspunkt från färdigställandegraden av aktiviteterna på balansdagen.

Om det ekonomiska utfallet av ett uppdrag inte kan beräknas på ett tillförlitligt sätt redovisas en intäkt endast med ett belopp som motsvarar de uppkomna uppdragsutgifter som sannolikt kommer att ersättas av beställaren. Om det är sannolikt att de totala uppdragsutgifterna kommer att överstiga den totala uppdragsinkomsten från ett uppdrag redovisas den befarade förlusten som en kostnad omgående i resultaträkningen.

I balansräkningen jämförs redovisade intäkter med de belopp som fakturerats beställaren under samma period. Om de fakturerade beloppen överstiger den redovisade intäkten utgör mellanskillnaden en skuld, vilken redovisas som fakturerad men ej upparbetad intäkt. Om intäkten överstiger de fakturerade beloppen utgör mellanskillnaden en fordran vilken redovisas som upparbetad men ej fakturerad intäkt.

### Koncernredovisning

#### Konsolideringsmetod

Koncernredovisningen har upprättats enligt förvärvsmetoden. Detta innebär att förvärvade verksamheters identifierbara tillgångar och skulder redovisas till marknadsvärde enligt upprättad förvärvsanalys. Överstiger verksamhetens anskaffningsvärde det beräknade marknadsvärdet av de förväntade nettotillgångarna enligt förvärvsanalysen redovisas skillnaden som goodwill.

#### Dotterföretag

Minoritetsintresse är den del av dotterföretagets resultat och nettotillgångar i koncernredovisningen hänförliga till egetkapitalinstrument som inte, direkt eller indirekt genom dotterföretag, ägs av moderföretaget. *PT*

Minoritetsintresse redovisas i koncernens balansräkning som en särskild post inom koncernens egna kapital. Redovisningen tar sin utgångspunkt i koncernen som en enhet enligt den så kallade enhetsteorin. Samtliga tillgångar som koncernen har bestämmande inflytande över inkluderas i koncernens balansräkning, även de som delvis har andra ägare. Minoritetens andel av resultatet efter skatt redovisas separat som minoritetsandel.

Förvärv och avyttring av minoritetsandelar redovisas inom eget kapital.

#### ***Intresseföretag och Gemensamt styrt företag***

Som intresseföretag räknas sådana företag där företaget har ett betydande men inte bestämmande inflytande. Ett betydande inflytande anses normalt föreligga när företaget äger minst 20 % men inte mer än 50 % av rösterna i ett annat företag.

#### ***Redovisning av intresseföretag***

Innehav i intresseföretag redovisas i koncernredovisningen enligt anskaffningsvärdemetoden. Metoden innebär att andelen i intresseföretag tas upp till anskaffningsvärde i balansräkningen. Erhållen utdelning från intresseföretag redovisas som intäkt i resultaträkningen.

#### ***Transaktioner mellan koncernföretag***

Koncerninterna fordringar och skulder samt transaktioner mellan koncernföretag liksom orealiserade vinster elimineras i sin helhet. Orealiserade förluster elimineras också såvida inte transaktionen motsvarar ett nedskrivningsbehov.

Förändring av internvinst under räkenskapsåret har elimineras i koncernresultaträkningen.

#### ***Goodwill***

Goodwill är den skillnad som uppkommer om anskaffningsvärdet för den förvärvade enheten är högre än värdet på den förvärvade enhetens nettotillgångar. Vid förvärvstidpunkten redovisas den uppkomna goodwillen som en tillgång i balansräkningen.

#### **Anläggningstillgångar**

Immateriella och materiella anläggningstillgångar redovisas till anskaffningsvärde minskat med ackumulerade avskrivningar enligt plan och eventuella nedskrivningar.

Avskrivning sker linjärt över den förväntade nyttjandeperioden med hänsyn till väsentligt restvärde. Följande avskrivningsprocent tillämpas:

#### ***Immateriella anläggningstillgångar***


Goodwill	5 År
----------	------

Avskrivningsperiod för goodwill är beräknad utifrån den period som posten bedöms generera ekonomiska fördelar.

#### ***Materiella anläggningstillgångar***

Maskiner och andra tekniska anläggningar	5-10 År
Inventarier, verktyg och installationer	5-10 År

#### **Låneutgifter**

De låneutgifter som uppkommer då företaget lånar kapital kostnadsförs i resultaträkningen i den period de uppstår. 



### **Leasingavtal**

Företaget redovisar samtliga leasingavtal, såväl finansiella som operationella, som operationella leasingavtal. Operationella leasingavtal redovisas som en kostnad linjärt över leasingperioden.

### **Inkomstskatter**

Total skatt utgörs av aktuell skatt och uppskjuten skatt. Skatter redovisas i resultaträkningen, utom då underliggande transaktion redovisas direkt mot eget kapital varvid tillhörande skatteeffekter redovisas i eget kapital.

#### ***Aktuell skatt***

Aktuell skatt avser inkomstskatt för innevarande räkenskapsår samt den del av tidigare räkenskapsårs inkomstskatt som ännu inte redovisats. Aktuell skatt beräknas utifrån den skattesats som gäller per balansdagen.

#### ***Uppskjuten skatt***

Uppskjuten skatt är inkomstskatt som avser framtida räkenskapsår till följd av tidigare händelser. Redovisning sker enligt balansräkningsmetoden. Enligt denna metod redovisas uppskjutna skatteskulder och uppskjutna skattefordringar på temporära skillnader som uppstår mellan bokförda respektive skattemässiga värden för tillgångar och skulder samt för övriga skattemässiga avdrag eller underskott.

Uppskjutna skattefordringar nettoredovisas mot uppskjutna skatteskulder endast om de kan betalas med ett nettobelopp. Uppskjuten skatt beräknas utifrån gällande skattesats på balansdagen. Effekter av förändringar i gällande skattesatser resultatförs i den period förändringen lagstadsats. Uppskjuten skattefordran redovisas som finansiell anläggningstillgång och uppskjuten skatteskuld som avsättning.

Uppskjuten skattefordran avseende underskottsavdrag eller andra framtida skattemässiga avdrag redovisas i den omfattning det är sannolikt att avdragen kan avräknas mot framtida skattemässiga överskott.

På grund av sambandet mellan redovisning och beskattning särredovisas inte den uppskjutna skatteskulden som är hänförlig till obeskattade reserver.

### **Ersättningar till anställda**


Ersättningar till anställda avser alla former av ersättningar som företaget lämnar till de anställda. Kortfristiga ersättningar utgörs av bland annat löner, betald semester, betald frånvaro, bonus och ersättning efter avslutad anställning (pension). Kortfristiga ersättningar redovisas som kostnad och en skuld då det finns en legal eller informell förpliktelse att betala ut en ersättning till följd av en tidigare händelse och en tillförlitlig uppskattning av beloppet kan göras.


### **Koncernbidrag**

Erhållna och lämnade koncernbidrag redovisas som bokslutsdispositioner.

### **Kassaflödesanalys**

Kassaflödesanalysen upprättas enligt indirekt metod. Det redovisade kassaflödet omfattar endast transaktioner som medfört in- eller utbetalningar.

Som likvida medel klassificerar företaget, förutom kassamedel, disponibla tillgodohavanden hos banker och andra kreditinstitut samt kortfristiga likvida placeringar som är noterade på en marknadsplats och har en kortare löptid än tre månader från anskaffningstidpunkten. Förändringar i spärrade medel redovisas i investeringsverksamheten. 



### Nyckeltalsdefinitioner

Nettoomsättning

Rörelsens huvudintäkter, fakturerade kostnader, sidointäkter samt intäktskorrigeringar.

Resultat efter finansiella poster

Resultat efter finansiella intäkter och kostnader men före bokslutsdispositioner och skatter.

Antal anställda

Medelantal anställda under räkenskapsåret.

Soliditet (%)

Justerat eget kapital (eget kapital och obeskattade reserver med avdrag för uppskjuten skatt) i procent av balansomslutning.

### Uppskattningar och bedömningar

Upprättandet av bokslut och tillämpning av redovisningsprinciper, baseras ofta på ledningens bedömningar, uppskattningar och antaganden som anses vara rimliga vid den tidpunkt då bedömningen görs. Uppskattningar och bedömningar är baserade på historiska erfarenheter och ett antal andra faktorer, som under rådande omständigheter anses vara rimliga. Resultatet av dessa används för att bedöma de redovisade värdena på tillgångar och skulder, som inte annars framgår tydligt från andra källor. Det verkliga utfallet kan avvika från dessa uppskattningar och bedömningar. Uppskattningar och antaganden ses över regelbundet.

Enligt företagsledningen är väsentliga bedömningar avseende tillämpade redovisningsprinciper samt källor till osäkerhet i uppskattningar, främst relaterade till *Pågående tjänsteuppdrag till fast pris* som redovisas enligt huvudregeln. Uppdragen redovisas i koncernredovisningen under årsredovisningsposten Förutbetalda kostnader och Upplupna intäkter.

### Not Eventualförpliktelser

#### Koncernen

	2023-12-31	2022-12-31
Obegränsad borgen ställt av moderföretag för Partega Bygg och Anläggning AB	4 020 227	5 481 207
Obegränsad borgen ställt av moderföretag för Partega Butik och Kommersiell Miljö AB	1 575 000	1 912 500
	<b>5 595 227</b>	<b>7 393 707</b>

### Not Ställda säkerheter

#### Koncernen

	2023-12-31	2022-12-31
Företagsinteckning	3 000 000	3 000 000
Tillgångar med äganderättsförbehåll	7 234 014	7 934 648
	<b>10 234 014</b>	<b>10 934 648</b>

## Not 2 Nettoomsättningens fördelning Koncernen

Av koncernens nettoomsättning fördelar sig 31 % från bygg- och entreprenadverksamhet och 69 % från butiksbyggnation.

## Not 3 Leasingavtal Koncernen

Årets leasingkostnader avseende leasingavtal, uppgår till 2 632 164 kronor.

Framtida leasingavgifter, för icke uppsägningsbara leasingavtal, förfaller till betalning enligt följande:

	2023	2022
Inom ett år	1 981 128	1 991 554
Senare än ett år men inom fem år	3 652 452	3 601 092
	<b>5 633 580</b>	<b>5 592 646</b>

## Not 4 Arvode till revisorer Koncernen

Med revisionsuppdrag avses granskning av årsredovisningen och bokföringen samt styrelsens och verkställande direktörens förvaltning, övriga arbetsuppgifter som det ankommer på bolagets revisor att utföra samt rådgivning eller annat biträde som föranleds av iakttagelser vid sådan granskning eller genomförandet av sådana övriga arbetsuppgifter.

	2023	2022
<b>Grant Thornton Sweden AB</b>		
Revisionsuppdrag	207 700	174 402
	<b>207 700</b>	<b>174 402</b>

## Moderbolaget

Med revisionsuppdrag avses granskning av årsredovisningen och bokföringen samt styrelsens och verkställande direktörens förvaltning, övriga arbetsuppgifter som det ankommer på bolagets revisor att utföra samt rådgivning eller annat biträde som föranleds av iakttagelser vid sådan granskning eller genomförandet av sådana övriga arbetsuppgifter.

	2023	2022
<b>Grant Thornton Sweden AB</b>		
Revisionsuppdrag	21 510	8 500
	<b>21 510</b>	<b>8 500</b>

## Not 5 Anställda och personalkostnader *pt*

**Koncernen**

	2023	2022
<b>Medelantalet anställda</b>		
Kvinnor	2	2
Män	44	44
	<b>46</b>	<b>46</b>
<b>Löner och andra ersättningar</b>		
Styrelse och verkställande direktör	4 386 351	3 957 183
Övriga anställda	19 876 690	19 431 179
	<b>24 263 041</b>	<b>23 388 362</b>
<b>Sociala kostnader</b>		
Pensionskostnader för styrelse, verkställande direktör och övriga	756 256	638 234
Övriga sociala avgifter enligt lag och avtal	8 548 019	7 401 546
	<b>9 304 275</b>	<b>8 039 780</b>
<b>Totala löner, ersättningar, sociala kostnader och pensionskostnader</b>	<b>33 567 316</b>	<b>31 428 142</b>

**Not 6 Medelantalet anställda  
Koncernen**

	2023	2022
Medelantalet anställda	46	46

**Moderbolaget**

	2023	2022
Medelantalet anställda	1	1

**Not 7 Resultat från övriga värdepapper och fordringar som är anläggningstillgångar  
Koncernen**

	2023	2022
Nedskrivning av kapitalförsäkring	0	-110 449
	<b>0</b>	<b>-110 449</b>

**Moderbolaget**

	2023	2022
Nedskrivning av kapitalförsäkring	0	-110 449
	0	-110 449

**Not 8 Räntekostnader och liknande resultatposter  
Koncernen**

	2023	2022
Övriga räntekostnader	356 692	211 148
	356 692	211 148

**Not 9 Aktuell och uppskjuten skatt  
Koncernen**

	2023	2022
<b>Skatt på årets resultat</b>		
Aktuell skatt	-577 287	-400 073
Förändring av uppskjuten skatt avseende temporära skillnader	-356 338	-167 272
<b>Totalt redovisad skatt</b>	<b>-933 625</b>	<b>-567 345</b>

**Avstämning av effektiv skatt**

	2023	
	Procent	Belopp
Redovisat resultat före skatt		641 098
Skatt enligt gällande skattesats	20,60	-132 066
Ej avdragsgilla kostnader	1,97	-12 660
Ej skattepliktiga intäkter	-0,73	4 702
Övriga skattemässiga justeringar	68,21	-437 263
<b>Redovisad effektiv skatt</b>	<b>90,05</b>	<b>-577 287</b>

**Moderbolaget**

	2023	2022
<b>Skatt på årets resultat</b>		
Aktuell skatt	0	0
<b>Totalt redovisad skatt</b>	<b>0</b>	<b>0</b>

**Avstämning av effektiv skatt**

	2023		2022	
	Procent	Belopp	Procent	Belopp
Redovisat resultat före skatt		-304 508		-1 114 692

*ms*

Skatt enligt gällande skattesats	20,60	0	20,60	0
<b>Redovisad effektiv skatt</b>	<b>0,00</b>	<b>0</b>	<b>0,00</b>	<b>0</b>

**Not 10 Goodwill  
Koncernen**

	2023-12-31	2022-12-31
Ingående anskaffningsvärden	16 524 942	16 524 942
<b>Utgående ackumulerade anskaffningsvärden</b>	<b>16 524 942</b>	<b>16 524 942</b>
Ingående avskrivningar	-12 944 538	-9 639 550
Årets avskrivningar	-3 304 988	-3 304 988
<b>Utgående ackumulerade avskrivningar</b>	<b>-16 249 526</b>	<b>-12 944 538</b>
<b>Utgående redovisat värde</b>	<b>275 416</b>	<b>3 580 404</b>

**Not 11 Maskiner och andra tekniska anläggningar  
Koncernen**

	2023-12-31	2022-12-31
Ingående anskaffningsvärden	9 051 337	2 821 000
Inköp	0	6 230 337
<b>Utgående ackumulerade anskaffningsvärden</b>	<b>9 051 337</b>	<b>9 051 337</b>
Ingående avskrivningar	-619 867	-116 350
Årets avskrivningar	-758 634	-503 517
<b>Utgående ackumulerade avskrivningar</b>	<b>-1 378 501</b>	<b>-619 867</b>
<b>Utgående redovisat värde</b>	<b>7 672 836</b>	<b>8 431 470</b>

**Moderbolaget**

	2023-12-31	2022-12-31
Ingående anskaffningsvärden	698 996	
Inköp		698 996
<b>Utgående ackumulerade anskaffningsvärden</b>	<b>698 996</b>	<b>698 996</b>
Ingående avskrivningar	-33 885	
Årets avskrivningar	-83 800	-33 885
<b>Utgående ackumulerade avskrivningar</b>	<b>-117 685</b>	<b>-33 885</b>
<b>Utgående redovisat värde</b>	<b>581 311</b>	<b>665 111</b>

2024050218061

**Not 12 Inventarier, verktyg och installationer  
Koncernen**

	2023-12-31	2022-12-31
Ingående anskaffningsvärden	1 559 341	500 393
Inköp	557 452	1 058 948
Försäljningar/utrangeringar	-893 525	0
<b>Utgående ackumulerade anskaffningsvärden</b>	<b>1 223 268</b>	<b>1 559 341</b>
Ingående avskrivningar	-438 716	-298 798
Försäljningar/utrangeringar	304 238	0
Årets avskrivningar	-234 572	-139 918
<b>Utgående ackumulerade avskrivningar</b>	<b>-369 050</b>	<b>-438 716</b>
<b>Utgående redovisat värde</b>	<b>854 218</b>	<b>1 120 625</b>

**Moderbolaget**

	2023-12-31	2022-12-31
Ingående anskaffningsvärden	249 589	121 073
Inköp		128 516
Försäljningar/utrangeringar	-121 073	
<b>Utgående ackumulerade anskaffningsvärden</b>	<b>128 516</b>	<b>249 589</b>
Ingående avskrivningar	-133 471	-121 073
Försäljningar/utrangeringar	121 073	
Årets avskrivningar	-15 622	-12 398
<b>Utgående ackumulerade avskrivningar</b>	<b>-28 020</b>	<b>-133 471</b>
<b>Utgående redovisat värde</b>	<b>100 496</b>	<b>116 118</b>

**Not 13 Andelar i intresseföretag och gemensamt styrda företag  
Koncernen**

	2023-12-31	2022-12-31
Ingående anskaffningsvärden	11 100 000	11 100 000
<b>Utgående ackumulerade anskaffningsvärden</b>	<b>11 100 000</b>	<b>11 100 000</b>
<b>Utgående redovisat värde</b>	<b>11 100 000</b>	<b>11 100 000</b>

p7

2024050218062

**Not 14 Andra långfristiga fordringar  
Koncernen**

	2023-12-31	2022-12-31
Ingående anskaffningsvärden	4 539 000	449 000
Tillkommande fordringar		4 146 000
Avgående fordringar	-96 000	-56 000
<b>Utgående ackumulerade anskaffningsvärden</b>	<b>4 443 000</b>	<b>4 539 000</b>
Ingående nedskrivningar	-170 449	
Årets nedskrivningar		-170 449
<b>Utgående ackumulerade nedskrivningar</b>	<b>-170 449</b>	<b>-170 449</b>
<b>Utgående redovisat värde</b>	<b>4 272 551</b>	<b>4 368 551</b>

**Moderbolaget**

	2023-12-31	2022-12-31
Ingående anskaffningsvärden	4 295 000	249 000
Tillkommande fordringar		4 046 000
<b>Utgående ackumulerade anskaffningsvärden</b>	<b>4 295 000</b>	<b>4 295 000</b>
Ingående nedskrivningar	-110 449	
Årets nedskrivningar		-110 449
<b>Utgående ackumulerade nedskrivningar</b>	<b>-110 449</b>	<b>-110 449</b>
<b>Utgående redovisat värde</b>	<b>4 184 551</b>	<b>4 184 551</b>

**Not 15 Fordringar hos intresseföretag och gemensamt styrda företag**

**Koncernen**

	2023-12-31	2022-12-31
Tillkommande fordringar	3 000 000	0
<b>Utgående ackumulerade anskaffningsvärden</b>	<b>3 000 000</b>	<b>0</b>
<b>Utgående redovisat värde</b>	<b>3 000 000</b>	<b>0</b>

**Not 16 Förutbetalda kostnader och upplupna intäkter**

**Koncernen**

	2023-12-31	2022-12-31
Förutbetalda hyreskostnader	161 381	56 674
Förutbetalda leasingavgifter	0	32 423
Övriga förutbetalda kostnader	397 057	101 382
Upparbetad men ej fakturerad intäkt	14 780 557	20 004 837
	<b>15 338 995</b>	<b>20 195 316</b>

pf

**Not 17 Avsättningar  
Koncernen**

	2023-12-31	2022-12-31
<b>Uppskjuten skatteskuld</b>		
Belopp vid årets ingång	1 799 932	
Årets avsättningar	227 000	1 799 932
	<b>2 026 932</b>	<b>1 799 932</b>

**Not 18 Långfristiga skulder  
Koncernen**

	2023-12-31	2022-12-31
Skulder som ska betalas senare än fem år efter balansdagen	639 587	6 206 207
Skulder som ska betalas inom två till fem år efter balansdagen	3 966 756	1 350 000
	<b>4 606 343</b>	<b>7 556 207</b>

**Not 19 Upplupna kostnader och förutbetalda intäkter  
Koncernen**

	2023-12-31	2022-12-31
Upplupna löner	1 228 106	1 664 762
ATF Komptid	150 657	159 100
Bonus	171 046	
Upplupna semesterlöner	2 489 643	2 178 199
Upplupna sociala avgifter	53 743	
Beräknade upplupna sociala avgifter	1 045 595	1 257 446
Upplupen FORA		126 222
Övriga upplupna kostnader	146 139	912 574
	<b>5 284 929</b>	<b>6 298 303</b>

**Not 20 Inköp och försäljning mellan koncernföretag  
Moderbolaget**

	2023	2022
Andel av årets totala inköp som skett från andra företag i koncernen	0,00 %	0,00 %
Andel av årets totala försäljningar som skett till andra företag i koncernen	100,00 %	100,00 %
Andel av Övriga ränteintäkter som avser intäkter från andra företag i koncernen	100,00 %	100,00 % <sub>0,2</sub>

*MS*

## Not 21 Avskrivningar och nedskrivningar Koncernen

Anläggningstillgångar skrivs av enligt plan över den förväntade nyttjandeperioden med hänsyn till väsentligt restvärde. Följande avskrivningsprocent tillämpas:

Materiella anläggningstillgångar	
Maskiner och andra tekniska anläggningar	10-20 %
Inventarier, verktyg och installationer	10-20 %

### Moderbolaget

Anläggningstillgångar skrivs av enligt plan över den förväntade nyttjandeperioden med hänsyn till väsentligt restvärde. Följande avskrivningsprocent tillämpas:

Materiella anläggningstillgångar	
Maskiner och andra tekniska anläggningar	10-20 %
Inventarier, verktyg och installationer	10-20 %

## Not 22 Övriga ränteintäkter och liknande resultatposter Moderbolaget

	2023	2022
Ränteintäkter från koncernföretag	668 433	394 060
	<b>668 433</b>	<b>394 060</b>

## Not 23 Andelar i koncernföretag Moderbolaget

	2023-12-31	2022-12-31
Ingående anskaffningsvärden	2 845 000	2 845 000
Utgående ackumulerade anskaffningsvärden	2 845 000	2 845 000
Utgående redovisat värde	2 845 000	2 845 000

## Not 24 Specifikation andelar i koncernföretag Moderbolaget

Namn	Kapital- andel	Rösträtts- andel	Antal andelar	Bokfört värde
U E Olsson Förvaltning AB	100 %	100 %	1 000	100 000
Daldenäs AB	90 %	90 %	450	2 745 000
				<b>2 845 000</b>

	Org.nr	Säte
U E Olsson Förvaltning AB	556780-3142	Örebro
Daldenäs AB	559190-3306	Örebro

*MS*

**Not 25 Fordringar hos koncernföretag  
Moderbolaget**

	2023-12-31	2022-12-31
Ingående anskaffningsvärden	6 497 276	22 497 276
Tillkommande fordringar	5 702 724	
Avgående fordringar		-16 000 000
<b>Utgående ackumulerade anskaffningsvärden</b>	<b>12 200 000</b>	<b>6 497 276</b>
<b>Utgående redovisat värde</b>	<b>12 200 000</b>	<b>6 497 276</b>

**Not 26 Antal aktier och kvotvärde  
Moderbolaget**

Namn	Antal aktier	Kvot- värde
Aktier	500	200
	<b>500</b>	

Örebro den 29 april 2024



Ulf Olsson  
Verkställande direktör

Vår revisionsberättelse har lämnats den 29 april 2024

Grant Thornton Sweden AB



Per Askengren  
Auktoriserad revisor

# Revisionsberättelse

Till bolagsstämman i U E Olsson Invest AB

Org.nr. 556611 - 0143

## Rapport om årsredovisningen och koncernredovisningen

### Uttalanden

Vi har utfört en revision av årsredovisningen och koncernredovisningen för U E Olsson Invest AB för år 2023.

Enligt vår uppfattning har årsredovisningen och koncernredovisningen upprättats i enlighet med årsredovisningslagen och ger en i alla väsentliga avseenden rättvisande bild av moderbolagets och koncernens finansiella ställning per den 31 december 2023 och av dessas finansiella resultat och kassaflöden för året enligt årsredovisningslagen. Förvaltningsberättelsen är förenlig med årsredovisningens och koncernredovisningens övriga delar.

Vi tillstyrker därför att bolagsstämman fastställer resultaträkningen och balansräkningen för moderbolaget och koncernen.

### Grund för uttalanden

Vi har utfört revisionen enligt International Standards on Auditing (ISA) och god revisionssed i Sverige. Vårt ansvar enligt dessa standarder beskrivs är närmare i avsnittet *Revisorns ansvar*. Vi är oberoende i förhållande till moderbolaget och koncernen enligt god revisorssed i Sverige och har i övrigt fullgjort vårt yrkesetiska ansvar enligt dessa krav.

Vi anser att de revisionsbevis vi har inhämtat är tillräckliga och ändamålsenliga som grund för våra uttalanden.

### Styrelsens och verkställande direktörens ansvar

Det är styrelsen och verkställande direktören som har ansvaret för att årsredovisningen och koncernredovisningen upprättas och att den ger en rättvisande bild enligt årsredovisningslagen. Styrelsen och verkställande direktören ansvarar även för den interna kontroll som de bedömer är nödvändig för att upprätta en årsredovisning och koncernredovisning som inte innehåller några väsentliga felaktigheter, vare sig dessa beror på oegentligheter eller misstag.

Vid upprättandet av årsredovisningen och koncernredovisningen ansvarar styrelsen och verkställande direktören för bedömningen av bolagets och koncernens förmåga att fortsätta verksamheten. De upplyser, när så är tillämpligt, om förhållanden som kan påverka förmågan att fortsätta verksamheten och att använda antagandet om fortsatt drift. Antagandet om fortsatt drift tillämpas dock inte om styrelsen och verkställande direktören avser att likvidera bolaget, upphöra med verksamheten eller inte har något realistiskt alternativ till att göra något av detta.

### Revisorns ansvar

Våra mål är att uppnå en rimlig grad av säkerhet om huruvida årsredovisningen och koncernredovisningen som helhet inte innehåller några väsentliga felaktigheter, vare sig dessa beror på oegentligheter eller misstag, och att lämna en revisionsberättelse som innehåller våra uttalanden. Rimlig säkerhet är en hög grad av säkerhet, men är ingen garanti för att en revision som utförs enligt ISA och god revisionssed i Sverige alltid kommer att upptäcka en väsentlig felaktighet om en sådan finns. Felaktigheter kan uppstå på grund av oegentligheter eller misstag och anses vara väsentliga om de enskilt eller tillsammans rimligen kan förväntas påverka de ekonomiska beslut som användare fattar med grund i årsredovisningen och koncernredovisningen.

Som del av en revision enligt ISA använder vi professionellt omdöme och har en professionellt skeptisk inställning under hela revisionen. Dessutom:

- identifierar och bedömer vi riskerna för väsentliga felaktigheter i årsredovisningen och koncernredovisningen, vare sig dessa beror på oegentligheter eller misstag, utformar och utför granskningsåtgärder bland annat utifrån dessa risker och inhämtar revisionsbevis som är tillräckliga och ändamålsenliga för att utgöra en grund för våra uttalanden. Risken för att inte upptäcka en väsentlig felaktighet till följd av oegentligheter är högre än för en väsentlig felaktighet som beror på misstag, eftersom oegentligheter kan innefatta agerande i maskopi, förfalskning, avsiktliga utelämnanden, felaktig information eller åsidosättande av intern kontroll.
- skaffar vi oss en förståelse av den del av bolagets interna kontroll som har betydelse för vår revision för att utforma granskningsåtgärder som är lämpliga med hänsyn till omständigheterna, men inte för att uttala oss om effektiviteten i den interna kontrollen.
- utvärderar vi lämpligheten i de redovisningsprinciper som används och rimligheten i styrelsens och verkställande direktörens uppskattningar i redovisningen och tillhörande upplysningar.
- drar vi en slutsats om lämpligheten i att styrelsen och verkställande direktören använder antagandet om fortsatt drift vid upprättandet av årsredovisningen och koncernredovisningen. Vi drar också en slutsats, med grund i de inhämtade revisionsbevisen, om huruvida det finns någon väsentlig osäkerhetsfaktor som avser sådana händelser eller förhållanden som kan leda till betydande tvivel om bolagets och koncernens förmåga att fortsätta verksamheten. Om vi drar slutsatsen att det finns en väsentlig osäkerhetsfaktor, måste vi i revisionsberättelsen fästa uppmärksamheten på upplysningarna i årsredovisningen och koncernredovisningen om den väsentliga osäkerhetsfaktorn eller, om sådana upplysningar är otillräckliga, modifiera uttalandet om årsredovisningen och koncernredovisningen. Våra slutsatser baseras på de revisionsbevis

som inhämtas fram till datumet för revisionsberättelsen. Dock kan framtida händelser eller förhållanden göra att ett bolag och en koncern inte längre kan fortsätta verksamheten.

- utvärderar vi den övergripande presentationen, strukturen och innehållet i årsredovisningen och koncernredovisningen, däribland upplysningarna, och om årsredovisningen och koncernredovisningen återger de underliggande transaktionerna och händelserna på ett sätt som ger en rättvisande bild.
- inhämtar vi tillräckliga och ändamålsenliga revisionsbevis avseende den finansiella informationen för enheterna eller affärsaktiviteterna inom koncernen för att göra ett uttalande avseende koncernredovisningen.

Vi ansvarar för styrning, övervakning och utförande av koncernrevisionen. Vi är ensam ansvarig för våra uttalanden.

Vi måste informera styrelsen om bland annat revisionens planerade omfattning och inriktning samt tidpunkten för den. Vi måste också informera om betydelsefulla iakttagelser under revisionen, däribland de eventuella betydande brister i den interna kontrollen som vi identifierat.

## Rapport om andra krav enligt lagar och andra författningar

### Uttalanden

Utöver vår revision av årsredovisningen och koncernredovisningen har vi även utfört en revision av styrelsens och verkställande direktörens förvaltning för U E Olsson Invest AB för år 2023 samt av förslaget till dispositioner beträffande bolagets vinst eller förlust.

Vi tillstyrker att bolagsstämman disponerar vinsten enligt förslaget i förvaltningsberättelsen och beviljar styrelsens ledamot och verkställande direktören ansvarsfrihet för räkenskapsåret.

### Grund för uttalanden

Vi har utfört revisionen enligt god revisions sed i Sverige. Vårt ansvar enligt denna beskrivs närmare i avsnittet *Revisorns ansvar*. Vi är oberoende i förhållande till moderbolaget och koncernen enligt god revisors sed i Sverige och har i övrigt fullgjort vårt yrkesetiska ansvar enligt dessa krav.

Vi anser att de revisionsbevis vi har inhämtat är tillräckliga och ändamålsenliga som grund för våra uttalanden.

### Styrelsens och verkställande direktörens ansvar

Det är styrelsen som har ansvaret för förslaget till dispositioner beträffande bolagets vinst eller förlust. Vid förslag till utdelning innefattar detta bland annat en bedömning av om utdelningen är försvarlig med hänsyn till de krav som bolagets och koncernens verksamhetsart, omfattning och risker ställer på storleken av

moderbolagets och koncernens egna kapital, konsolideringsbehov, likviditet och ställning i övrigt.

Styrelsen ansvarar för bolagets organisation och förvaltningen av bolagets angelägenheter. Detta innefattar bland annat att fortlöpande bedöma bolagets och koncernens ekonomiska situation och att tillse att bolagets organisation är utformad så att bokföringen, medelsförvaltningen och bolagets ekonomiska angelägenheter i övrigt kontrolleras på ett betryggande sätt. Verkställande direktören ska sköta den löpande förvaltningen enligt styrelsens riktlinjer och anvisningar och bland annat vidta de åtgärder som är nödvändiga för att bolagets bokföring ska fullgöras i överensstämmelse med lag och för att medelsförvaltningen ska skötas på ett betryggande sätt.

### Revisorns ansvar

Vårt mål beträffande revisionen av förvaltningen, och därmed vårt uttalande om ansvarsfrihet, är att inhämta revisionsbevis för att med en rimlig grad av säkerhet kunna bedöma om någon styrelseledamot eller verkställande direktören i något väsentligt avseende:

- företagit någon åtgärd eller gjort sig skyldig till någon försummelse som kan föranleda ersättningskyldighet mot bolaget, eller
- på något annat sätt handlat i strid med aktiebolagslagen, årsredovisningslagen eller bolagsordningen.

Vårt mål beträffande revisionen av förslaget till dispositioner av bolagets vinst eller förlust, och därmed vårt uttalande om detta, är att med rimlig grad av säkerhet bedöma om förslaget är förenligt med aktiebolagslagen.

Rimlig säkerhet är en hög grad av säkerhet, men ingen garanti för att en revision som utförs enligt god revisions sed i Sverige alltid kommer att upptäcka åtgärder eller försummelser som kan föranleda ersättningskyldighet mot bolaget, eller att ett förslag till dispositioner av bolagets vinst eller förlust inte är förenligt med aktiebolagslagen.

Som en del av en revision enligt god revisions sed i Sverige använder vi professionellt omdöme och har en professionellt skeptisk inställning under hela revisionen. Granskningen av förvaltningen och förslaget till dispositioner av bolagets vinst eller förlust grundar sig främst på revisionen av räkenskaperna. Vilka tillkommande granskningsåtgärder som utförs baseras på vår professionella bedömning med utgångspunkt i risk och väsentlighet. Det innebär att vi fokuserar granskningen på sådana åtgärder, områden och förhållanden som är väsentliga för verksamheten och där avsteg och överträdelser skulle ha särskild betydelse för bolagets situation. Vi går igenom och prövar fattade beslut, beslutsunderlag, vidtagna åtgärder och andra förhållanden som är relevanta för vårt uttalande om ansvarsfrihet. Som underlag för vårt uttalande om styrelsens förslag till dispositioner beträffande bolagets vinst eller förlust har vi granskat om förslaget är förenligt med aktiebolagslagen.

Örebro den 29 april 2024,

Grant Thornton Sweden AB



Per Askengren

Auktoriserad revisor