

**Årsredovisning**  
och  
**Koncernredovisning**  
för  
**Dafo Fomtec AB**  
556611-5670

Räkenskapsåret

2022-07-01 - 2023-06-30

**Fastställelseintyg**

Undertecknad styrelseledamot i Dafo Fomtec AB intygar att resultaträkningen och balansräkningen i årsredovisningen för moderbolaget samt koncernresultaträkningen och koncernbalansräkningen har fastställts på årsstämma 18 december 2023. Årsstämman beslutade att godkänna styrelsens förslag till resultatdisposition.

Jag intygar också att innehållet i årsredovisningen och revisionsberättelsen stämmer överens med originalen.

Tyresö 21 december 2023

  
Thomas Sparring

**Årsredovisning**  
och  
**Koncernredovisning**  
för  
**Dafo Fomtec AB**  
556611-5670

Räkenskapsåret

2022-07-01 - 2023-06-30

**Innehållsförteckning**

Förvaltningsberättelse	1
Resultaträkning koncern	4
Balansräkning koncern	5
Kassaflödesanalys koncern	7
Resultaträkning	8
Balansräkning	9
Kassaflödesanalys	11
Noter	12

Styrelsen och verkställande direktören för Dafo Fomtec AB avger följande årsredovisning och koncernredovisning för räkenskapsåret 2022-07-01 - 2023-06-30.

Årsredovisningen är upprättad i svenska kronor, SEK. Om inte annat särskilt anges, redovisas alla belopp i hela kronor (kr). Uppgifter inom parentes avser föregående år.

## Förvaltningsberättelse

### Information om verksamheten

Bolaget grundades år 2001.

Företaget tillverkar och säljer släckmedel och annan brandsläckningsutrustning. Inriktningen är i första hand mot en internationell marknad och kunder inom offshore, oljeindustri och andra som kräver storskalig släckutrustning.

Företaget har sitt säte i Tyresö.

### Väsentliga händelser under räkenskapsåret

Det senaste året har präglats av branschens fokus på övergången till PFAS-fria skum, vilket också gett effekt i form av ökad försäljning av våra PFAS-fria produkter. För Fomtec betyder detta att företagets investering i forskning, utveckling och godkännande av nya PFAS-fria produkter har börjat betala sig. Vi har varit aktiva och deltagit i mässor, seminarier och många kundbesök. Under året har vi utarbetat en omfattande, 500 sidors teknisk manual för våra produkter. Den kommer bli ett viktigt verktyg under kommande år. Under andra halvåret genomförde vi vår första internationella "Foam School", för kunder från alla världsdelar. Detta kommer vara en återkommande aktivitet två gånger per år.

I januari flyttade vi in i den nya tillbyggnaden i fabriken, vilket lett till en bättre logistik och möjlighet att samla alla råvaror under ett och samma tak. Vi har också börjat använda vårt nya skumlaboratorium. Vilket kommer öka vår förmåga att supporta kunder med mer data om våra produkter och hur de fungerar i olika typer av utrustning.

Vi har även fortsatt vårt forsknings- & utvecklingsarbete och genomfört många testsessioner på externa lab. Dessa investeringar kommer göra det möjligt för oss att ta nya marknadsandelar och befästa vår ledande position i branschen. Under året har vi också stärkt vår forskningskapacitet genom att knyta ytterligare tekniska resurser till oss.

### Förväntad framtida utveckling

Hela branschen genomgår nu ett paradigmskifte på grund av PFAS-restriktioner. Detta kommer kräva utbyte av miljontals liter skum i system runt om i världen. Ytterligare PFAS-begränsningar kommer att införas under 2024, vilket kommer att påskynda denna process. Vi förväntar oss hög aktivitet och hög efterfrågan på våra PFAS-fria produkter under nästa år. Vi ser samtidigt att vissa aktörer har beslutat att helt dra sig tillbaka från marknaden för PFAS-hållande produkter, vilket kommer att skapa en ökad efterfrågan av dessa produkter hos företag som inte tagit detta beslut, däribland Fomtec.

Vi kommer att upprätthålla en hög marknadsaktivitet under det kommande året med seminarier, mässor och allmänna kundbesök. Vårt fokus på forskning & utveckling fortsätter och nya produkter kommer att utvecklas och godkännas under det kommande året.

Trots global instabilitet, stigande räntor och prisinflation ser vi mycket positivt på det kommande året.

Fomtec står väl rustat för att möta utmaningarna och våra investeringar i produktutveckling samt våra anläggningar i Helsingborg ökar våra möjligheter att ta nya marknadsandelar.

### Risker och osäkerhetsfaktorer

Företaget är genom sin verksamhet exponerad för olika slag av finansiella risker. Med finansiella risker avses fluktuationer i resultat och kassaflöde till följd av exempelvis förändringar i valutakurser, räntenivåer och kunders betalningsförmåga. Företaget exponeras för valutarisker, både avseende inköpstransaktioner och försäljningstransaktioner. Dessa utjämnas i viss mån till följd av inköp- och försäljning i samma valuta. Kreditrisken i kundfordringar hanteras till exempel genom användning av rembursar eller annan typ av säkerhet.

### Hållbarhetsupplysningar

Bolaget bedriver en tillståndspliktig verksamhet enligt miljöbalken. Tillståndet avser tillverkning av brandsläckningsskum där man blandar olika komponenter med vatten för att få en skummande produkt med hög brandprestanda. Vätskan består av olika typer av tensider, glykoler, salter mm. som blandas i en tank speciellt avsedd för ändamålet. När produkten är färdig testas den för godkännande varefter den tappas på emballage.

Under räkenskapsåret har vi tagit tillbyggnaden i drift vilket innebär en bättre hantering av råvaror och produkter på lagret. Tillbyggnaden har möjliggjort att internlogistiken har kunnat förbättras. Nu kan vi ha dedikerade truckar som bara går på lagret och utomhus och truckar som bara går i produktionshallen. Detta minimerar möjligheten för kontamination av PFAS-substanser sprids utanför produktionsområdet.

Vår satsning på produktutveckling av PFAS-fria produkter, som internationellt går under beteckningen SFFF (Synthetic Fluorine Free Foams), ökar ständigt. De senaste två till tre åren har det märkts tydligt att en global omställning är i gång och efterfrågan på existerande produkter ökar samtidigt som nya krav ställs på framtida produkter.

Vårt projekt med att återanvända så mycket ”spillvatten” som möjligt fortgår. Idag återanvänder vi en stor del av det rengöringsvatten som genereras under produktionen. Detta vatten delas upp i olika fraktioner och används som ersättning av rent vatten vid produktion av lämpliga produkter. Dock finns det spillvatten som inte går att återföra in i produkter utan att upparbetas. Tillsammans med en leverantör av utrustning för upparbetning av spillvatten pågår ett gemensamt projekt med att upparbeta merparten av vårt vatten till tjänlig nivå så att det går att återföra in i produkter och att endast en liten rest blir kvar som behöver destrueras. En större pilottest kommer att ske i början av 2024.

### Tillstånds- eller anmälningspliktig verksamhet enligt miljöbalken

Bolaget bedriver en tillståndspliktig verksamhet enligt miljöbalken. Se vidare information under rubriken Hållbarhetsupplysningar.

### Ägarförhållanden

Dafo Fomtec AB ägs till 50% av John-Olav Ottesen, 40% av Dafo Brand AB (556079-0957) samt av medarbetare verksamma eller tidigare verksamma i bolaget.

### Flerårsöversikt (Tkr)

Koncernen	2022/23	2021/22	2020/21	2019/20	2018/19
Nettoomsättning	130 712	129 220	95 382	111 906	112 181
Resultat efter finansiella poster	21 468	21 254	7 012	12 898	16 038
Balansomslutning	104 545	97 848	74 041	77 918	82 358
Soliditet (%)	79	77	85	87	76

<b>Moderbolaget</b>	<b>2022/23</b>	<b>2021/22</b>	<b>2020/21</b>	<b>2019/20</b>	<b>2018/19</b>
Nettoomsättning	129 472	127 102	94 912	109 808	111 775
Resultat efter finansiella poster	21 650	20 905	7 900	13 059	16 401
Balansomslutning	106 168	99 237	75 515	78 579	81 869
Soliditet (%)	80	78	86	87	79

För definitioner av nyckeltal, se Redovisnings- och värderingsprinciper.

### Förändringar i eget kapital

<b>Koncernen</b>	<b>Aktie- kapital</b>	<b>Balanserade vinstmedel</b>	<b>Årets resultat</b>	<b>Totalt</b>
Belopp vid årets ingång	500	58 427	16 874	<b>75 801</b>
Disposition enligt beslut av årsstämman:				
Utdelning		-10 000		<b>-10 000</b>
Omräkningsdifferens		-86		<b>-86</b>
Årets resultat			16 795	<b>16 795</b>
<b>Belopp vid årets utgång</b>	<b>500</b>	<b>48 341</b>	<b>33 669</b>	<b>82 510</b>

<b>Moderbolaget</b>	<b>Aktie- kapital</b>	<b>Balanserat resultat</b>	<b>Årets resultat</b>	<b>Totalt</b>
Belopp vid årets ingång	500	44 354	12 860	<b>57 714</b>
Disposition enligt beslut av årsstämman:				
Utdelning		-10 000		<b>-10 000</b>
Balanseras i ny räkning		12 860	-12 860	<b>0</b>
Årets resultat			14 240	<b>14 240</b>
<b>Belopp vid årets utgång</b>	<b>500</b>	<b>47 214</b>	<b>14 240</b>	<b>61 954</b>

### Förslag till vinstdisposition

Styrelsen föreslår att till förfogande stående vinstmedel (kronor):

balanserad vinst	47 214 095
årets vinst	14 239 714
	<b>61 453 809</b>

disponeras så att till aktieägare utdelas i ny räkning överföres	7 000 000
	54 453 809
	<b>61 453 809</b>

Styrelsen föreslås bemyndigas att besluta om tidpunkt då utdelningen skall betalas. Styrelsen anser att förslaget är förenligt med försiktighetsregeln i 17 kap. 3 § aktiebolagslagen enligt följande redogörelse: Styrelsens uppfattning är att vinstutdelningen är försvarlig med hänsyn till de krav verksamhetens art, omfattning och risk ställer på storleken på det egna kapitalet, bolagets konsolideringsbehov, likviditet och ställning i övrigt.

Koncernens och moderbolagets resultat och ställning i övrigt framgår av efterföljande resultat- och balansräkningar samt kassaflödesanalyser med noter.

## Koncernens Resultaträkning

	Not	2022-07-01 -2023-06-30	2021-07-01 -2022-06-30
Nettoomsättning	1	130 711 868	129 220 376
Övriga rörelseintäkter	2	10 162 079	7 843 478
		<b>140 873 947</b>	<b>137 063 854</b>
<b>Rörelsens kostnader</b>			
Handelsvaror		-67 615 900	-71 789 869
Övriga externa kostnader	3, 4	-27 557 569	-21 959 496
Personalkostnader	5	-17 244 992	-15 961 532
Avskrivningar av materiella och immateriella anläggningstillgångar		-877 525	-346 247
Övriga rörelsekostnader	6	-6 100 347	-5 488 858
		<b>-119 396 333</b>	<b>-115 546 002</b>
<b>Rörelseresultat</b>		<b>21 477 614</b>	<b>21 517 852</b>
<b>Resultat från finansiella poster</b>			
Övriga ränteintäkter och liknande resultatposter		68 523	0
Räntekostnader och liknande resultatposter		-78 597	-263 443
		<b>-10 074</b>	<b>-263 443</b>
<b>Resultat efter finansiella poster</b>		<b>21 467 540</b>	<b>21 254 409</b>
<b>Resultat före skatt</b>		<b>21 467 540</b>	<b>21 254 409</b>
Skatt på årets resultat	7	-4 672 937	-4 379 946
<b>Årets resultat</b>		<b>16 794 603</b>	<b>16 874 463</b>

## Koncernens Balansräkning

Not                      2023-06-30                      2022-06-30

### TILLGÅNGAR

#### Anläggningstillgångar

##### *Materiella anläggningstillgångar*

Byggnader och mark	8	680 383	219 976
Inventarier, verktyg och installationer	9	1 871 903	1 648 558
		<b>2 552 286</b>	<b>1 868 534</b>

**Summa anläggningstillgångar**                      **2 552 286**                      **1 868 534**

#### Omsättningstillgångar

##### *Varulager m m*

Färdiga varor och handelsvaror                      27 682 608                      23 106 687

##### *Kortfristiga fordringar*

Kundfordringar		16 461 519	12 157 472
Övriga fordringar		858 608	944 346
Förutbetalda kostnader och upplupna intäkter		1 308 525	757 067
		<b>18 628 652</b>	<b>13 858 885</b>

**Kassa och bank**                      55 681 916                      59 013 905  
**Summa omsättningstillgångar**                      **101 993 176**                      **95 979 477**

**SUMMA TILLGÅNGAR**                      **104 545 462**                      **97 848 011**

2023122210984

## Koncernens Balansräkning

Not                      2023-06-30                      2022-06-30

### EGET KAPITAL OCH SKULDER

#### Eget kapital

Aktiekapital		500 000	500 000
Balanserade vinstmedel		65 215 606	58 426 654
Årets resultat		16 794 603	16 874 463
		<b>82 510 209</b>	<b>75 801 117</b>

#### Avsättningar

Avsättningar för uppskjuten skatt		6 007 635	5 351 945
-----------------------------------	--	-----------	-----------

#### Kortfristiga skulder

Leverantörsskulder		11 676 751	10 522 536
Skulder till intresseföretag		129 125	150 154
Aktuella skatteskulder		921 272	606 776
Övriga skulder		1 049 787	2 480 399
Upplupna kostnader och förutbetalda intäkter	10	2 250 683	2 935 084
		<b>16 027 618</b>	<b>16 694 949</b>

### SUMMA EGET KAPITAL OCH SKULDER

**104 545 462                      97 848 011**

2023122210985

<b>Koncernens</b>	<b>Not</b>	<b>2022-07-01</b>	<b>2021-07-01</b>
<b>Kassaflödesanalys</b>		<b>-2023-06-30</b>	<b>-2022-06-30</b>
<b>Den löpande verksamheten</b>			
Resultat efter finansiella poster		21 467 540	21 254 409
Justeringar för poster som inte ingår i kassaflödet m.m	11	679 410	-190 075
Betald skatt		-3 706 303	-1 857 537
<b>Kassaflöde från den löpande verksamheten före förändringar av rörelsekapital</b>		<b>18 440 647</b>	<b>19 206 797</b>
<b>Kassaflöde från förändringar i rörelsekapital</b>			
Ökning(-)/Minskning(+) av varulager		-4 410 405	-6 175 349
Ökning(-)/Minskning(+) av rörelsefordringar		-4 769 384	-287 350
Ökning(+)/Minskning(-) av rörelseskulder		-1 087 796	9 495 158
<b>Kassaflöde från den löpande verksamheten</b>		<b>8 173 062</b>	<b>22 239 256</b>
<b>Investeringsverksamheten</b>			
Investeringar i materiella anläggningstillgångar		-1 561 277	-1 932 770
<b>Kassaflöde från investeringsverksamheten</b>		<b>-1 561 277</b>	<b>-1 932 770</b>
<b>Finansieringsverksamheten</b>			
Utbetald utdelning		-10 000 000	-4 000 000
<b>Kassaflöde från finansieringsverksamheten</b>		<b>-10 000 000</b>	<b>-4 000 000</b>
<b>Årets kassaflöde</b>		<b>-3 388 215</b>	<b>16 306 486</b>
Likvida medel vid årets början		59 013 906	42 634 240
Kursdifferens i likvida medel		56 225	73 180
<b>Likvida medel vid årets slut</b>		<b>55 681 916</b>	<b>59 013 906</b>

## Moderbolagets Resultaträkning

	Not	2022-07-01 -2023-06-30	2021-07-01 -2022-06-30
Nettoomsättning	1	129 471 737	127 101 989
Övriga rörelseintäkter	2	10 162 079	7 843 478
		<b>139 633 816</b>	<b>134 945 467</b>
<b>Rörelsens kostnader</b>			
Handelsvaror		-66 537 337	-70 482 826
Övriga externa kostnader	3, 4	-27 213 132	-21 497 248
Personalkostnader	5	-17 244 992	-15 961 532
Avskrivningar och nedskrivningar av materiella anläggningstillgångar		-877 525	-346 247
Övriga rörelsekostnader	6	-6 100 346	-5 488 858
		<b>-117 973 332</b>	<b>-113 776 711</b>
<b>Rörelseresultat</b>	12	<b>21 660 484</b>	<b>21 168 756</b>
<b>Resultat från finansiella poster</b>			
Ränteintäkter och liknande resultatposter		68 523	0
Räntekostnader och liknande resultatposter		-78 597	-263 443
		<b>-10 074</b>	<b>-263 443</b>
<b>Resultat efter finansiella poster</b>		<b>21 650 410</b>	<b>20 905 313</b>
Bokslutsdispositioner	13	-3 393 449	-4 598 762
<b>Resultat före skatt</b>		<b>18 256 961</b>	<b>16 306 551</b>
Skatt på årets resultat	7	-4 017 247	-3 446 290
<b>Årets resultat</b>		<b>14 239 714</b>	<b>12 860 261</b>

## Moderbolagets Balansräkning

Not                      2023-06-30                      2022-06-30

### TILLGÅNGAR

#### Anläggningstillgångar

##### *Materiella anläggningstillgångar*

Byggnader och mark	8	680 383	219 976
Inventarier, verktyg och installationer	9	1 871 903	1 648 558
		<b>2 552 286</b>	<b>1 868 534</b>

##### *Finansiella anläggningstillgångar*

Andelar i koncernföretag	14, 15	82 313	82 313
<b>Summa anläggningstillgångar</b>		<b>2 634 599</b>	<b>1 950 847</b>

#### Omsättningstillgångar

##### *Varulager m m*

Färdiga varor och handelsvaror		25 509 118	20 326 213
--------------------------------	--	------------	------------

##### *Kortfristiga fordringar*

Kundfordringar		16 794 323	12 118 787
Fordringar hos koncernbolag		4 890 582	4 971 771
Övriga fordringar		858 608	944 346
Förutbetalda kostnader och upplupna intäkter		1 264 757	744 591
		<b>23 808 270</b>	<b>18 779 495</b>

##### *Kassa och bank*

<b>Summa omsättningstillgångar</b>		<b>54 216 135</b>	<b>58 180 016</b>
------------------------------------	--	-------------------	-------------------

### SUMMA TILLGÅNGAR

**106 168 122                      99 236 571**

2023122210988

## Moderbolagets Balansräkning

Not                      2023-06-30                      2022-06-30

### EGET KAPITAL OCH SKULDER

<b>Eget kapital</b>	16, 17		
<i>Bundet eget kapital</i>			
Aktiekapital (5 000 aktier)		500 000	500 000
<i>Fritt eget kapital</i>			
Balanserad vinst		47 214 095	44 353 834
Årets resultat		14 239 714	12 860 261
		<b>61 453 809</b>	<b>57 214 095</b>
<b>Summa eget kapital</b>		<b>61 953 809</b>	<b>57 714 095</b>
<b>Obeskattade reserver</b>	18	28 274 396	24 880 947
<b>Kortfristiga skulder</b>			
Leverantörsskulder		11 676 751	10 522 536
Skulder till intresseföretag		129 125	150 154
Aktuella skatteskulder		833 570	553 354
Övriga skulder		1 049 788	2 480 401
Upplupna kostnader och förutbetalda intäkter	10	2 250 683	2 935 084
<b>Summa kortfristiga skulder</b>		<b>15 939 917</b>	<b>16 641 529</b>
<b>SUMMA EGET KAPITAL OCH SKULDER</b>		<b>106 168 122</b>	<b>99 236 571</b>

**Moderbolagets  
Kassaflödesanalys**

	Not	2022-07-01 -2023-06-30	2021-07-01 -2022-06-30
<b>Den löpande verksamheten</b>			
Resultat efter finansiella poster		21 650 410	20 905 313
Justeringar för poster som inte ingår i kassaflödet	11	877 525	346 247
Betald skatt		-3 737 031	-1 909 943
<b>Kassaflöde från den löpande verksamheten före förändring av rörelsekapital</b>		<b>18 790 904</b>	<b>19 341 617</b>
<b>Kassaflöde från förändring av rörelsekapitalet</b>			
Ökning(-)/Minskning(+) av varulager		-5 182 905	-5 204 799
Ökning(-)/Minskning(+) av rörelsefordringar		-7 272 576	183 950
Ökning(+)/Minskning av rörelseskulder		1 261 973	7 479 814
<b>Kassaflöde från den löpande verksamheten</b>		<b>7 597 396</b>	<b>21 800 582</b>
<b>Investeringsverksamheten</b>			
Investeringar i materiella anläggningstillgångar		-1 561 277	-1 932 770
<b>Finansieringsverksamheten</b>			
Utbetald utdelning		-10 000 000	-4 000 000
<b>Årets kassaflöde</b>		<b>-3 963 881</b>	<b>15 867 812</b>
Likvida medel vid årets början		58 180 016	42 312 204
<b>Likvida medel vid årets slut</b>		<b>54 216 135</b>	<b>58 180 016</b>

2023122210990

## Noter

### Redovisnings- och värderingsprinciper

#### Allmänna upplysningar

Årsredovisningen och koncernredovisningen är upprättad i enlighet med årsredovisningslagen och BFNAR 2012:1 Årsredovisning och koncernredovisning (K3).

Fordringar och skulder i utländsk valuta har värderats till balansdagens kurs. Kursvinster och kursförluster på rörelsefordringar och rörelseskulder redovisas i rörelseresultatet medan kursvinster och kursförluster på finansiella fordringar och skulder redovisas som finansiella poster.

Redovisningsprinciperna är oförändrade jämfört med föregående år.

#### Intäktsredovisning

Vid försäljning av varor redovisas normalt inkomsten som intäkt när de väsentliga förmåner och risker som är förknippade med ägandet av varan har överförts från företaget till köparen.

#### Koncernredovisning

##### *Konsolideringsmetod*

Koncernredovisningen har upprättats enligt förvärvsmetoden. Detta innebär att förvärvade verksamheters identifierbara tillgångar och skulder redovisas till marknadsvärde enligt upprättad förvärvsanalys. Överstiger verksamhetens anskaffningsvärde det beräknade marknadsvärdet av de förväntade nettotillgångarna enligt förvärvsanalysen redovisas skillnaden som goodwill.

Koncerninterna fordringar och skulder samt transaktioner mellan koncernföretag liksom orealiserade vinster elimineras i sin helhet. Orealiserade förluster elimineras också såvida inte transaktionen motsvarar ett nedskrivningsbehov.

Förändring av internvinst under räkenskapsåret har elimineras i koncernresultaträkningen.

##### *Omräkning av utländska dotterföretag*

Utländska dotterföretags bokslut har omräknats enligt dagskursmetoden. Samtliga poster i balansräkningen har omräknats till balansdagskurs. Alla poster i resultaträkningen har omräknats till genomsnittskurs under räkenskapsåret. Differenser som uppkommer redovisas direkt i eget kapital.

#### Anläggningstillgångar

Immateriella och materiella anläggningstillgångar redovisas till anskaffningsvärde minskat med ackumulerade avskrivningar enligt plan och eventuella nedskrivningar.

Avskrivning sker linjärt över den förväntade nyttjandeperioden med hänsyn till väsentligt restvärde. Följande avskrivningsår tillämpas:

Inventarier, verktyg och installationer

3-5 år

### **Finansiella instrument**

Finansiella instrument värderas utifrån anskaffningsvärdet. Instrumentet redovisas i balansräkningen när bolaget blir part i instrumentets avtalsmässiga villkor. Finansiella tillgångar tas bort från balansräkningen när rätten att erhålla kassaflöden från instrumentet har löpt ut eller överförs och bolaget har överfört i stort sett alla risker och förmåner som är förknippade med äganderätten. Finansiella skulder tas bort från balansräkningen när förpliktelserna har reglerats eller på annat sätt upphört.

### **Kundfordringar/kortfristiga fordringar**

Kundfordringar och kortfristiga fordringar redovisas som omsättningstillgångar till det belopp som förväntas bli inbetalt efter avdrag för individuellt bedömda osäkra fordringar.

### **Låneskulder och leverantörsskulder**

Låneskulder och leverantörsskulder redovisas initialt till anskaffningsvärde efter avdrag för transaktionskostnader. Skiljer sig det redovisade beloppet från det belopp som ska återbetalas vid förfallotidpunkten periodiseras mellanskillnaden som räntekostnad över lånets löptid med hjälp av instrumentets effektivränta. Härigenom överensstämmer vid förfallotidpunkten det redovisade beloppet och det belopp som ska återbetalas.

### **Leasingavtal**

Företaget redovisar samtliga leasingavtal, såväl finansiella som operationella, som operationella leasingavtal. Operationella leasingavtal redovisas som en kostnad linjärt över leasingperioden.

### **Varulager**

Varulagret har värderats till det lägsta av dess anskaffningsvärde och dess nettoförsäljningsvärde på balansdagen. Med nettoförsäljningsvärde avses varornas beräknade försäljningspris minskat med försäljningskostnader. Den valda värderingsmetoden innebär att inkurans i varulagret har beaktats.

### **Inkomstskatter**

Total skatt utgörs av aktuell skatt och uppskjuten skatt. Skatter redovisas i resultaträkningen, utom då underliggande transaktion redovisas direkt mot eget kapital varvid tillhörande skatteeffekter redovisas i eget kapital.

### **Ersättningar till anställda**

I företaget finns endast avgiftsbestämda pensionsplaner. Som avgiftsbestämda planer klassificeras planer där fastställda avgifter betalas och det inte finns förpliktelser att betala något ytterligare, utöver dessa avgifter.

Utgifter för avgiftsbestämda planer redovisas som en kostnad under den period de anställda utför de tjänster som ligger till grund för förpliktelsen.

### **Kassaflödesanalys**

Kassaflödesanalysen upprättas enligt indirekt metod. Det redovisade kassaflödet omfattar endast transaktioner som medfört in- eller utbetalningar.

Som likvida medel klassificerar företaget, förutom kassamedel, disponibla tillgodohavanden hos banker och andra kreditinstitut.

### **Nyckeltalsdefinitioner**

#### **Nettoomsättning**

Rörelsens huvudintäkter, fakturerade kostnader, sidointäkter samt intäktskorrigeringar.

#### **Resultat efter finansiella poster**

Resultat efter finansiella intäkter och kostnader men före bokslutsdispositioner och skatter.

#### **Balansomslutning**

Företagets samlade tillgångar.

#### **Soliditet (%)**

Justerat eget kapital (eget kapital och obeskattade reserver med avdrag för uppskjuten skatt) i procent av balansomslutning.

### **Uppskattningar och bedömningar**

Upprättandet av bokslut och tillämpning av redovisningsprinciper, baseras ofta på ledningens bedömningar, uppskattningar och antaganden som anses vara rimliga vid den tidpunkt då bedömningen görs. Uppskattningar och bedömningar är baserade på historiska erfarenheter och ett antal andra faktorer, som under rådande omständigheter anses vara rimliga. Resultatet av dessa används för att bedöma de redovisade värdena på tillgångar och skulder, som inte annars framgår tydligt från andra källor. Det verkliga utfallet kan avvika från dessa uppskattningar och bedömningar. Uppskattningar och antaganden ses över regelbundet.

Enligt företagsledningen är väsentliga bedömningar avseende tillämpade redovisningsprinciper samt källor till osäkerhet i uppskattningar, främst relaterade till koncerninterna fordringar, inkurans i varulagret samt reserv för osäkra kundfordringar.

2023122210994

## Not 1 Nettoomsättningens fördelning

### Koncernen

2022-07-01  
2023-06-30

2021-07-01  
2022-06-30

#### Nettoomsättningen per geografisk marknad

Inom Sverige	15 653 315	10 937 978
Övriga Europa	45 084 943	46 880 259
Utanför Europa	69 973 609	71 402 140
	<b>130 711 867</b>	<b>129 220 377</b>

### Moderbolaget

2022-07-01  
-2023-06-30

2021-07-01  
-2022-06-30

#### Nettoomsättningen per geografisk marknad

Inom Sverige	15 653 315	10 937 978
Övriga Europa	45 084 943	46 880 259
Utanför Europa	68 733 479	69 283 752
	<b>129 471 737</b>	<b>127 101 989</b>

## Not 2 Övriga rörelseintäkter

### Koncernen

2022-07-01  
2023-06-30

2021-07-01  
2022-06-30

Valutakursvinster	10 162 079	7 609 648
Övriga rörelseintäkter	0	233 830
	<b>10 162 079</b>	<b>7 843 478</b>

### Moderbolaget

2022-07-01  
-2023-06-30

2021-07-01  
-2022-06-30

Valutakursvinster	10 162 079	7 609 648
Övriga rörelseintäkter	0	233 830
	<b>10 162 079</b>	<b>7 843 478</b>

### Not 3 Leasingavtal

#### Koncernen

Årets leasingkostnader avseende leasingavtal, uppgår till 3.782.754 (2.383.100) kronor.

Framtida leasingavgifter, för icke uppsägningsbara leasingavtal, förfaller till betalning enligt följande:

	2022-07-01 2023-06-30	2021-07-01 2022-06-30
Inom ett år	3 782 754	2 383 100
Senare en ett år men inom fem år	15 131 016	9 532 398
	<b>18 913 770</b>	<b>11 915 498</b>

#### Moderbolaget

Årets leasingkostnader avseende leasingavtal, uppgår till 3.782.754 (2.383.100) kronor.

Framtida leasingavgifter, för icke uppsägningsbara leasingavtal, förfaller till betalning enligt följande:

	2022-07-01 -2023-06-30	2021-07-01 -2022-06-30
Inom ett år	3 782 754	2 383 100
Senare en ett år men inom fem år	15 131 016	9 532 398
	<b>18 913 770</b>	<b>11 915 498</b>

### Not 4 Arvode till revisorer

#### Koncernen

Med revisionsuppdrag avses granskning av årsredovisningen och bokföringen samt styrelsens och verkställande direktörens förvaltning, övriga arbetsuppgifter som det ankommer på bolagets revisor att utföra samt rådgivning eller annat biträde som föranleds av iakttagelser vid sådan granskning eller genomförandet av sådana övriga arbetsuppgifter.

	2022-07-01 2023-06-30	2021-07-01 2022-06-30
<b>BDO Mälardalen AB</b>		
Revisionsuppdrag	125 000	115 000
	<b>125 000</b>	<b>115 000</b>

#### Moderbolaget

Med revisionsuppdrag avses granskning av årsredovisningen och bokföringen samt styrelsens och verkställande direktörens förvaltning, övriga arbetsuppgifter som det ankommer på bolagets revisor att utföra samt rådgivning eller annat biträde som föranleds av iakttagelser vid sådan granskning eller genomförandet av sådana övriga arbetsuppgifter.

	2022-07-01 -2023-06-30	2021-07-01 -2022-06-30
<b>BDO Mälardalen AB</b>		
Revisionsuppdrag	125 000	115 000
	<b>125 000</b>	<b>115 000</b>

**Not 5 Anställda och personalkostnader  
Koncernen**

	2022-07-01 2023-06-30	2021-07-01 2022-06-30
<b>Medelantalet anställda</b>		
Kvinnor	4	4
Män	13	15
	<b>17</b>	<b>19</b>
<b>Löner och andra ersättningar</b>		
Styrelse och verkställande direktör	951 003	953 598
Övriga anställda	10 586 630	9 705 647
	<b>11 537 633</b>	<b>10 659 245</b>
<b>Sociala kostnader</b>		
Pensionskostnader för styrelse och verkställande direktör	182 056	177 928
Pensionskostnader för övriga anställda	993 547	923 199
Övriga sociala avgifter enligt lag och avtal	3 779 181	3 377 664
	<b>4 954 784</b>	<b>4 478 791</b>
<b>Totala löner, ersättningar, sociala kostnader och pensionskostnader</b>	<b>16 492 417</b>	<b>15 138 036</b>
<b>Könsfördelning bland ledande befattningshavare</b>		
Andel kvinnor i styrelsen	33 %	33 %
Andel män i styrelsen	67 %	67 %

**Moderbolaget**

	2022-07-01 -2023-06-30	2021-07-01 -2022-06-30
<b>Medelantalet anställda</b>		
Kvinnor	4	4
Män	13	15
	<b>17</b>	<b>19</b>
<b>Löner och andra ersättningar</b>		
Styrelse och verkställande direktör	951 003	953 598
Övriga anställda	10 586 630	9 705 647
	<b>11 537 633</b>	<b>10 659 245</b>
<b>Sociala kostnader</b>		
Pensionskostnader för styrelse och verkställande direktör	182 056	177 928
Pensionskostnader för övriga anställda	993 547	923 199
Övriga sociala avgifter enligt lag och avtal	3 779 181	3 377 664
	<b>4 954 784</b>	<b>4 478 791</b>
<b>Totala löner, ersättningar, sociala kostnader och pensionskostnader</b>	<b>16 492 417</b>	<b>15 138 036</b>
<b>Könsfördelning bland ledande befattningshavare</b>		

Andel kvinnor i styrelsen	33 %	33 %
Andel män i styrelsen	67 %	67 %

**Not 6 Övriga rörelsekostnader**  
**Koncernen**

	2022-07-01 2023-06-30	2021-07-01 2022-06-30
Valutakursförluster på fordringar och skulder av rörelsekaraktär	-6 093 934	-5 488 597
Övrigt	-6 413	-261
	<b>-6 100 347</b>	<b>-5 488 858</b>

**Moderbolaget**

	2022-07-01 -2023-06-30	2021-07-01 -2022-06-30
Valutakursförluster på fordringar och skulder av rörelsekaraktär	-6 093 934	-5 488 597
Övrigt	-6 412	-261
	<b>-6 100 346</b>	<b>-5 488 858</b>

**Not 7 Aktuell och uppskjuten skatt**  
**Koncernen**

	2022-07-01 -2023-06-30	2021-07-01 -2022-06-30
<b>Skatt på årets resultat</b>		
Aktuell skatt	-4 017 247	-3 446 290
Förändring av uppskjuten skatt avseende temporära skillnader	-655 379	-933 656
<b>Totalt redovisad skatt</b>	<b>-4 672 626</b>	<b>-4 379 946</b>

**Avstämning av effektiv skatt**

		2022-07-01 -2023-06-30		2021-07-01 -2022-06-30
	Procent	Belopp	Procent	Belopp
Redovisat resultat före skatt		21 467 540		21 254 409
Skatt enligt gällande skattesats	20,6	-4 422 313	20,6	-4 378 408
Ej avdragsgilla kostnader	0,5	-112 913	0,3	-60 207
Ej skattepliktiga intäkter	0,0	357	0,0	0
Justering avseende skatter för föregående år	0,0	-6 042	0,0	0
Effekt av negativt resultat i koncernbolag	0,2	-37 671	-0,3	71 914
Övrig koncernjustering	0,4	-94 355	0,1	-13 245
<b>Redovisad effektiv skatt</b>	<b>21,8</b>	<b>-4 672 937</b>	<b>20,6</b>	<b>-4 379 946</b>

**Moderbolaget**

	<b>2022-07-01</b> <b>-2023-06-30</b>	<b>2021-07-01</b> <b>-2022-06-30</b>
<b>Skatt på årets resultat</b>		
Aktuell skatt	-3 911 771	-3 425 399
Justering avseende tidigare år	-6 042	0
Skatt på schablonränta periodiseringsfond	-99 434	-20 891
<b>Totalt redovisad skatt</b>	<b>-4 017 247</b>	<b>-3 446 290</b>

**Avstämning av effektiv skatt**

	<b>2022-07-01</b> <b>-2023-06-30</b>		<b>2021-07-01</b> <b>-2022-06-30</b>	
	<b>Procent</b>	<b>Belopp</b>	<b>Procent</b>	<b>Belopp</b>
Redovisat resultat före skatt		18 256 961		16 306 551
Skatt enligt gällande skattesats	20,6	-3 760 934	20,6	-3 359 150
Ej avdragsgilla kostnader	0,6	-112 913	0,4	-60 207
Ej skattepliktiga intäkter	0,0	357	0,0	0
Justering avseende skatter för föregående år	0,0	-6 042	0,0	0
Schablonintäkt periodiseringsfonder	0,5	-99 434	0,1	-20 891
Skattemässig uppräknig av periodiseringsfond	0,2	-38 281	0,0	-6 042
<b>Redovisad effektiv skatt</b>	<b>22,0</b>	<b>-4 017 247</b>	<b>21,1</b>	<b>-3 446 290</b>

**Not 8 Byggnader och mark  
Koncernen**

	<b>2023-06-30</b>	<b>2022-06-30</b>
Ingående anskaffningsvärden	220 000	0
Inköp	492 321	220 000
<b>Utgående ackumulerade anskaffningsvärden</b>	<b>712 321</b>	<b>220 000</b>
Ingående avskrivningar	-24	0
Årets avskrivningar	-31 914	-24
<b>Utgående ackumulerade avskrivningar</b>	<b>-31 938</b>	<b>-24</b>
<b>Utgående redovisat värde</b>	<b>680 383</b>	<b>219 976</b>

2023122210999

**Moderbolaget**

	<b>2023-06-30</b>	<b>2022-06-30</b>
Ingående anskaffningsvärden	220 000	0
Inköp	492 321	220 000
<b>Utgående ackumulerade anskaffningsvärden</b>	<b>712 321</b>	<b>220 000</b>
Ingående avskrivningar	-24	0
Årets avskrivningar	-31 914	-24
<b>Utgående ackumulerade avskrivningar</b>	<b>-31 938</b>	<b>-24</b>
<b>Utgående redovisat värde</b>	<b>680 383</b>	<b>219 976</b>

**Not 9 Inventarier, verktyg och installationer  
Koncernen**

	<b>2023-06-30</b>	<b>2022-06-30</b>
Ingående anskaffningsvärden	2 394 175	681 405
Inköp	1 068 955	1 712 770
<b>Utgående ackumulerade anskaffningsvärden</b>	<b>3 463 130</b>	<b>2 394 175</b>
Ingående avskrivningar	-745 617	-399 394
Årets avskrivningar	-845 611	-346 223
<b>Utgående ackumulerade avskrivningar</b>	<b>-1 591 228</b>	<b>-745 617</b>
<b>Utgående redovisat värde</b>	<b>1 871 902</b>	<b>1 648 558</b>

**Moderbolaget**

	<b>2023-06-30</b>	<b>2022-06-30</b>
Ingående anskaffningsvärden	2 394 175	681 405
Inköp	1 068 956	1 712 770
<b>Utgående ackumulerade anskaffningsvärden</b>	<b>3 463 131</b>	<b>2 394 175</b>
Ingående avskrivningar	-745 617	-399 394
Årets avskrivningar	-845 611	-346 223
<b>Utgående ackumulerade avskrivningar</b>	<b>-1 591 228</b>	<b>-745 617</b>
<b>Utgående redovisat värde</b>	<b>1 871 903</b>	<b>1 648 558</b>

**Not 10 Upplupna kostnader och förutbetalda intäkter  
Koncernen**

	<b>2023-06-30</b>	<b>2022-06-30</b>
Upplupna löner	1 669 734	2 042 620
Upplupna sociala avgifter	484 605	251 368
Övriga upplupna kostnader	96 344	641 096
<b>2 250 683</b>	<b>2 935 084</b>	

**Moderbolaget**

	<b>2023-06-30</b>	<b>2022-06-30</b>
Upplupna löner	1 669 734	2 042 620
Upplupna sociala avgifter	484 605	251 368
Övriga upplupna kostnader	96 344	641 096
	<b>2 250 683</b>	<b>2 935 084</b>

**Not 11 Justering för poster som inte ingår i kassaflödet  
Koncernen**

	<b>2023-06-30</b>	<b>2022-06-30</b>
Avskrivningar	877 525	346 247
Orealiserade kursdifferenser	-198 115	-536 322
	<b>679 410</b>	<b>-190 075</b>

**Moderbolaget**

	<b>2023-06-30</b>	<b>2022-06-30</b>
Avskrivningar	877 525	346 247
	<b>877 525</b>	<b>346 247</b>

**Not 12 Inköp och försäljning mellan koncernföretag  
Moderbolaget**

	<b>2022-07-01 -2023-06-30</b>	<b>2021-07-01 -2022-06-30</b>
Andel av årets totala inköp som skett från andra företag i koncernen	0,00 %	0,00 %
Andel av årets totala försäljningar som skett till andra företag i koncernen	0,00 %	1,26 %

**Not 13 Bokslutsdispositioner  
Moderbolaget**

	<b>2022-07-01 -2023-06-30</b>	<b>2021-07-01 -2022-06-30</b>
Avsättning till periodiseringsfond	-6 490 624	-5 576 521
Återföring från periodiseringsfond	3 097 175	977 759
	<b>-3 393 449</b>	<b>-4 598 762</b>

**Not 14 Andelar i koncernföretag  
Moderbolaget**

	2023-06-30	2022-06-30
Ingående anskaffningsvärden	82 313	82 313
Utgående ackumulerade anskaffningsvärden	82 313	82 313
<b>Utgående redovisat värde</b>	<b>82 313</b>	<b>82 313</b>

**Not 15 Specifikation andelar i koncernföretag  
Moderbolaget**

Namn	Kapital- andel	Rösträtts- andel	Antal andelar	Bokfört värde	
Fomtec UK	100%	100%	1	13	
Fomtec Inc.	100%	100%	100	82 300	
				<b>82 313</b>	

	Org.nr	Säte	Eget kapital	Resultat
Fomtec UK	05191942	Chester, England	0	0
Fomtec Inc.	37-1794459	Chicago, USA	-1 628 050	-182 870

Fomtec UK har under året varit vilande.

**Not 16 Antal aktier och kvotvärde  
Moderbolaget**

Namn	Antal aktier	Kvot- värde
Antal A-Aktier	5 000	100
	<b>5 000</b>	

**Not 17 Disposition av vinst eller förlust  
Moderbolaget**

2023-06-30

**Förslag till vinstdisposition**

Styrelsen föreslår att till förfogande stående vinstmedel:

balanserad vinst	47 214 095
årets vinst	14 239 714
	<b>61 453 809</b>
disponeras så att till aktieägare utdelas i ny räkning överföres	7 000 000
	54 453 809
	<b>61 453 809</b>

**Not 18 Obeskattade reserver**  
**Moderbolaget**

	<b>2023-06-30</b>	<b>2022-06-30</b>
Periodiseringsfond tax 2018	0	3 097 175
Periodiseringsfond tax 2019	4 438 507	4 438 507
Periodiseringsfond tax 2020	4 470 045	4 470 045
Periodiseringsfond tax 2021	4 269 323	4 269 323
Periodiseringsfond tax 2022	3 029 376	3 029 376
Periodiseringsfond tax 2023	5 576 521	5 576 521
Periodiseringsfond tax 2024	6 490 624	0
	<b>28 274 396</b>	<b>24 880 947</b>
Uppskjuten skatt avseende obeskattade reserver	5 824 526	5 324 523
Skatteeffekt av schablonränta på periodiseringsfond	99 434	20 891

**Not 19 Eventualförpliktelser**  
**Koncernen**

Det finns inga lämnade garantier.

**Moderbolaget**

Det finns inga lämnade garantier.

**Not 20 Ställda säkerheter**  
**Koncernen**

Det finns inga ställda säkerheter.

**Moderbolaget**

Det finns inga ställda säkerheter.

Resultat- och balansräkningen kommer att föreläggas på årsstämma för fastställelse.

Den dag som framgår av min elektroniska underskrift

Thomas Sparring  
Ordförande

Siri Ottesen

John-Olav Ottesen  
Verkställande direktör

## Revisorspåteckning

Vår revisionsberättelse har lämnats den dag som framgår av min elektroniska underskrift

BDO Mälardalen AB

Jakob Tenselius  
Auktoriserad revisor

2023122211004

# Signature Certificate

Document name:

**Ny Årsredovisning Dafo Fomtec AB 20220701-20230630**


Unique document ID:

8e4386d6-6ba4-4eb3-b4ff-9c6dfe01e1c3

Document fingerprint:

ee2aa4f365d478420752aeb6db83ead81b5fabcd28aa889a718de5d771997ebd7bf350399491ac439b49  
e439f442542b73c0cdf37acaec31f488aac0ff96d77ad

## Signatories



**John-Olav Ottesen**

VD

Dafo Fomtec AB


Email: john@fomtec.com

Device: Edge 120.0.0.0 on Unknown Windows 10.0  
(desktop)

IP number: 81.166.216.242

Verified with BankID: John Olav Ottesen  
(1968-01-02)

Trusted timestamp:  
2023-12-15 09:01:13 UTC



**Siri Ottesen**

Dafo Fomtec AB


Email: siri@fomtec.com

Device: Edge 120.0.0.0 on Unknown Windows 10.0  
(desktop)

IP number: 81.166.216.242

Verified with BankID: Siri Sti Ottesen  
(1971-08-01)

Trusted timestamp:  
2023-12-15 09:02:09 UTC



**Thomas Sparring**


Email: thomas.sparring@dafo.se

Device: Chrome 120.0.0.0 on Unknown Windows 10.0  
(desktop)

IP number: 193.12.104.89

Signed with BankID: THOMAS  
SPARRING (19600113\*\*\*\*)

Trusted timestamp:  
2023-12-15 11:46:32 UTC



**Jakob Tenselius**

Revisor

BDO

Email: jakob.tenselius@bdo.se

Device: Edge 120.0.0.0 on Unknown Windows 10.0  
(desktop)

IP number: 217.119.170.26

Trusted timestamp:  
2023-12-15 11:49:47 UTC

This document was completed by all parties on:

2023-12-15 11:49:47 UTC



This document is signed using GetAccept Digital Signature Technology.  
This Signature Certificate provides all signatures connected to this document and the audit log.

# Audit log

Trusted timestamp	Event with collected audit data
2023-12-15 11:49:47 UTC	Document was signed by Jakob Tenselius (jakob.tenselius@bdo.se) Device: Edge 120.0.0.0 on Unknown Windows 10.0 (computer) IP number: 217.119.170.26 - IP Location: Stockholm, Sweden
2023-12-15 11:49:34 UTC	Document was reviewed by Jakob Tenselius (jakob.tenselius@bdo.se) Device: Edge 120.0.0.0 on Unknown Windows 10.0 (computer) IP number: 217.119.170.26 - IP Location: Stockholm, Sweden
2023-12-15 11:48:51 UTC	Document was opened by Jakob Tenselius (jakob.tenselius@bdo.se) Device: Edge 120.0.0.0 on Unknown Windows 10.0 (computer) IP number: 217.119.170.26 - IP Location: Stockholm, Sweden
2023-12-15 11:46:35 UTC	Document was sent to Jakob Tenselius (jakob.tenselius@bdo.se) Device: ()
2023-12-15 11:46:32 UTC	Document was signed by Thomas Sparring (thomas.sparring@dafo.se) Device: Chrome 120.0.0.0 on Unknown Windows 10.0 (computer) IP number: 193.12.104.89 - IP Location: Sölvesborg, Sweden
2023-12-15 11:46:27 UTC	Document was verified via BankID by Thomas Sparring (thomas.sparring@dafo.se) Device: Chrome 120.0.0.0 on Unknown Windows 10.0 (computer) IP number: 193.12.104.89 - IP Location: Sölvesborg, Sweden
2023-12-15 11:45:57 UTC	Document was opened by Thomas Sparring (thomas.sparring@dafo.se) Device: Chrome 120.0.0.0 on Unknown Windows 10.0 (computer) IP number: 193.12.104.89 - IP Location: Sölvesborg, Sweden
2023-12-15 09:02:09 UTC	Document was signed by Siri Ottesen (siri@fomtec.com) Device: Edge 120.0.0.0 on Unknown Windows 10.0 (computer) IP number: 81.166.216.242 - IP Location: Gravidal, Norway
2023-12-15 09:02:07 UTC	Document was verified via BankID (eid:bankid-no) by Siri Ottesen (siri@fomtec.com) Device: Edge 120.0.0.0 on Unknown Windows 10.0 (computer) IP number: 81.166.216.242 - IP Location: Gravidal, Norway
2023-12-15 09:01:13 UTC	Document was signed by John-Olav Ottesen (john@fomtec.com) Device: Edge 120.0.0.0 on Unknown Windows 10.0 (computer) IP number: 81.166.216.242 - IP Location: Gravidal, Norway
2023-12-15 09:01:10 UTC	Document was verified via BankID (eid:bankid-no) by John-Olav Ottesen (john@fomtec.com) Device: Edge 120.0.0.0 on Unknown Windows 10.0 (computer) IP number: 81.166.216.242 - IP Location: Gravidal, Norway
2023-12-15 09:00:09 UTC	Document was opened by John-Olav Ottesen (john@fomtec.com) Device: Edge 120.0.0.0 on Unknown Windows 10.0 (computer) IP number: 81.166.216.242 - IP Location: Gravidal, Norway



2023122211006

2023-12-15 08:57:47 UTC Document was opened by Siri Ottesen (siri@fomtec.com)  
Device: Edge 120.0.0.0 on Unknown Windows 10.0 (computer)  
IP number: 81.166.216.242 - IP Location: Gravdal, Norway

2023-12-15 08:51:10 UTC Document was sent to Thomas Sparring (thomas.sparring@dafo.se)  
Device: Edge 120.0.0.0 on Unknown Windows 10.0 (computer)  
IP number: 193.12.104.89 - IP Location: Sölvesborg, Sweden

2023-12-15 08:51:08 UTC Document was sent to Siri Ottesen (siri@fomtec.com)  
Device: Edge 120.0.0.0 on Unknown Windows 10.0 (computer)  
IP number: 193.12.104.89 - IP Location: Sölvesborg, Sweden

2023-12-15 08:51:06 UTC Document was sent to John-Olav Ottesen (john@fomtec.com)  
Device: Edge 120.0.0.0 on Unknown Windows 10.0 (computer)  
IP number: 193.12.104.89 - IP Location: Sölvesborg, Sweden

2023-12-15 08:51:03 UTC Document was sealed by Annika Elfström (annika.elfstrom@dafo.se)  
Device: Edge 120.0.0.0 on Unknown Windows 10.0 (computer)  
IP number: 193.12.104.89 - IP Location: Sölvesborg, Sweden

2023-12-15 08:28:46 UTC Document was created by Annika Elfström (annika.elfstrom@dafo.se)  
Device: Edge 120.0.0.0 on Unknown Windows 10.0 (computer)  
IP number: 193.12.104.89 - IP Location: Sölvesborg, Sweden



This document is signed using GetAccept Digital Signature Technology.  
This Signature Certificate provides all signatures connected to this document and the audit log.

## REVISIONSBERÄTTELSE

Till bolagsstämman i Dafo Fomtec Aktiebolag  
Org.nr. 556611-5670

### Rapport om årsredovisningen och koncernredovisningen

#### Uttalanden

Vi har utfört en revision av årsredovisningen och koncernredovisningen för Dafo Fomtec Aktiebolag för räkenskapsåret 2022-07-01 -- 2023-06-30.

Enligt vår uppfattning har årsredovisningen och koncernredovisningen upprättats i enlighet med årsredovisningslagen och ger en i alla väsentliga avseenden rättvisande bild av moderbolagets och koncernens finansiella ställning per den 30 juni 2023 och av dessas finansiella resultat och kassaflöde för året enligt årsredovisningslagen. Förvaltningsberättelsen är förenlig med årsredovisningens och koncernredovisningens övriga delar.

Vi tillstyrker därför att bolagsstämman fastställer resultaträkningen och balansräkningen för moderbolaget och för koncernen.

#### Grund för uttalanden

Vi har utfört revisionen enligt International Standards on Auditing (ISA) och god revisionssed i Sverige. Vårt ansvar enligt dessa standarder beskrivs närmare i avsnittet "Revisorns ansvar". Vi är oberoende i förhållande till moderbolaget och koncernen enligt god revisorssed i Sverige och har i övrigt fullgjort vårt yrkesetiska ansvar enligt dessa krav.

Vi anser att de revisionsbevis vi har inhämtat är tillräckliga och ändamålsenliga som grund för våra uttalanden.

#### Styrelsens och verkställande direktörens ansvar

Det är styrelsen och verkställande direktören som har ansvaret för att årsredovisningen och koncernredovisningen upprättas och att de ger en rättvisande bild enligt årsredovisningslagen. Styrelsen och verkställande direktören ansvarar även för den interna kontroll som de bedömer är nödvändig för att upprätta en årsredovisning och koncernredovisning som inte innehåller några väsentliga felaktigheter, vare sig dessa beror på oegentligheter eller misstag.

Vid upprättandet av årsredovisningen och koncernredovisningen ansvarar styrelsen och verkställande direktören för bedömningen av bolagets och koncernens förmåga att fortsätta verksamheten. De upplyser, när så är tillämpligt, om förhållanden som kan påverka förmågan att fortsätta verksamheten och att använda antagandet om fortsatt drift. Antagandet om fortsatt drift tillämpas dock inte om styrelsen och verkställande direktören avser att likvidera bolaget, upphöra med verksamheten eller inte har något realistiskt alternativ till att göra något av detta.

#### Revisorns ansvar

Våra mål är att uppnå en rimlig grad av säkerhet om huruvida årsredovisningen och koncernredovisningen som helhet inte innehåller några väsentliga felaktigheter, vare sig dessa beror på oegentligheter eller misstag, och att lämna en revisionsberättelse som innehåller våra uttalanden. Rimlig säkerhet är en hög grad av säkerhet, men är ingen garanti för att en revision som utförs enligt ISA och god revisionssed i Sverige alltid kommer att upptäcka en väsentlig felaktighet om en sådan finns. Felaktigheter kan uppstå på grund av oegentligheter eller misstag och anses vara väsentliga om de enskilt eller tillsammans rimligen kan förväntas påverka de ekonomiska beslut som användare fattar med grund i årsredovisningen och koncernredovisningen.

Som del av en revision enligt ISA använder vi professionellt omdöme och har en professionellt skeptisk inställning under hela revisionen. Dessutom:

- identifierar och bedömer vi riskerna för väsentliga felaktigheter i årsredovisningen och koncernredovisningen, vare sig dessa beror på oegentligheter eller misstag, utformar och utför granskningsåtgärder bland annat utifrån dessa risker och inhämtar revisionsbevis som är tillräckliga och ändamålsenliga för att utgöra en grund för våra uttalanden. Risken för att inte upptäcka en väsentlig felaktighet till följd av oegentligheter är högre än för en väsentlig felaktighet som beror på misstag, eftersom oegentligheter kan innefatta agerande i maskopi, förfalskning, avsiktliga utelämnanden, felaktig information eller åsidosättande av intern kontroll.
- skaffar vi oss en förståelse av den del av bolagets interna kontroll som har betydelse för vår revision för att utforma granskningsåtgärder som är lämpliga med hänsyn till omständigheterna, men inte för att uttala oss om effektiviteten i den interna kontrollen.
- utvärderar vi lämpligheten i de redovisningsprinciper som används och rimligheten i styrelsens och verkställande direktörens uppskattningar i redovisningen och tillhörande upplysningar.
- drar vi en slutsats om lämpligheten i att styrelsen och verkställande direktören använder antagandet om fortsatt drift vid upprättandet av årsredovisningen och koncernredovisningen. Vi drar också en slutsats, med grund i de inhämtade revisionsbevisen, om huruvida det finns någon väsentlig osäkerhetsfaktor som avser sådana händelser eller förhållanden som kan leda till betydande tvivel om bolagets och koncernens förmåga att fortsätta verksamheten. Om vi drar slutsatsen att det finns en väsentlig osäkerhetsfaktor, måste vi i revisionsberättelsen fästa uppmärksamheten på upplysningarna i årsredovisningen och koncernredovisningen om den väsentliga osäkerhetsfaktorn eller, om sådana upplysningar är otillräckliga, modifiera uttalandet om årsredovisningen och koncernredovisningen. Våra slutsatser baseras på de revisionsbevis som inhämtas fram till datumet för revisionsberättelsen. Dock kan framtida händelser eller förhållanden göra att ett bolag och en koncern inte längre kan fortsätta verksamheten.
- utvärderar vi den övergripande presentationen, strukturen och innehållet i årsredovisningen och koncernredovisningen, däribland upplysningarna, och om årsredovisningen och koncernredovisningen återger de underliggande transaktionerna och händelserna på ett sätt som ger en rättvisande bild.
- inhämtar vi tillräckliga och ändamålsenliga revisionsbevis avseende den finansiella informationen i enheterna eller affärsaktiviteterna inom koncernen för att göra ett uttalande avseende koncernredovisningen. Vi ansvarar för styrning, övervakning och utförande av koncernrevisionen. Vi är ensamt ansvariga för våra uttalanden.

Vi måste informera styrelsen om bland annat revisionens planerade omfattning och inriktning samt tidpunkten för den. Vi måste också informera om betydelsefulla iakttagelser under revisionen, däribland de eventuella betydande brister i den interna kontrollen som vi identifierat.

## Rapport om andra krav enligt lagar och andra författningar

### Uttalanden

Utöver vår revision av årsredovisningen och koncernredovisningen har vi även utfört en revision av styrelsens och verkställande direktörens förvaltning för Dafo Fomtec Aktiebolag för räkenskapsåret 2022-07-01 -- 2023-06-30 samt av förslaget till dispositioner beträffande bolagets vinst eller förlust.

Vi tillstyrker att bolagsstämman disponerar vinsten enligt förslaget i förvaltningsberättelsen och beviljar styrelsens ledamöter och verkställande direktören ansvarsfrihet för räkenskapsåret.

### Grund för uttalanden

Vi har utfört revisionen enligt god revisionssed i Sverige. Vårt ansvar enligt denna beskrivs närmare i avsnittet "Revisorns ansvar". Vi är oberoende i förhållande till moderbolaget och koncernen enligt god revisorssed i Sverige och har i övrigt fullgjort vårt yrkesetiska ansvar enligt dessa krav.

Vi anser att de revisionsbevis vi har inhämtat är tillräckliga och ändamålsenliga som grund för våra uttalanden.

### Styrelsens och verkställande direktörens ansvar

Det är styrelsen som har ansvaret för förslaget till dispositioner beträffande bolagets vinst eller förlust. Vid förslag till utdelning innefattar detta bland annat en bedömning av om utdelningen är försvarlig med hänsyn till de krav som bolagets och koncernens verksamhetsart, omfattning och risker ställer på storleken av bolagets och koncernens egna kapital, konsolideringsbehov, likviditet och ställning i övrigt.

Styrelsen ansvarar för bolagets organisation och förvaltningen av bolagets angelägenheter. Detta innefattar bland annat att fortlöpande bedöma bolagets och koncernens ekonomiska situation och att tillse att bolagets organisation är utformad så att bokföringen, medelsförvaltningen och bolagets ekonomiska angelägenheter i övrigt kontrolleras på ett betryggande sätt. Verkställande direktören ska sköta den löpande förvaltningen enligt styrelsens riktlinjer och anvisningar och bland annat vidta de åtgärder som är nödvändiga för att bolagets bokföring ska fullgöras i överensstämmelse med lag och för att medelsförvaltningen ska skötas på ett betryggande sätt.

### Revisorns ansvar

Vårt mål beträffande revisionen av förvaltningen, och därmed vårt uttalande om ansvarsfrihet, är att inhämta revisionsbevis för att med en rimlig grad av säkerhet kunna bedöma om någon styrelseledamot eller verkställande direktören i något väsentligt avseende:

- företagit någon åtgärd eller gjort sig skyldig till någon försummelse som kan föranleda ersättningsskyldighet mot bolaget, eller
- på något annat sätt handlat i strid med aktiebolagslagen, årsredovisningslagen eller bolagsordningen.

Vårt mål beträffande revisionen av förslaget till dispositioner av bolagets vinst eller förlust, och därmed vårt uttalande om detta, är att med rimlig grad av säkerhet bedöma om förslaget är förenligt med aktiebolagslagen.

Rimlig säkerhet är en hög grad av säkerhet, men ingen garanti för att en revision som utförs enligt god revisionssed i Sverige alltid kommer att upptäcka åtgärder eller försummelser som kan föranleda ersättningsskyldighet mot bolaget, eller att ett förslag till dispositioner av bolagets vinst eller förlust inte är förenligt med aktiebolagslagen.

Som en del av en revision enligt god revisionssed i Sverige använder vi professionellt omdöme och har en professionellt skeptisk inställning under hela revisionen. Granskningen av förvaltningen och förslaget till dispositioner av bolagets vinst eller förlust grundar sig främst på revisionen av räkenskaperna. Vilka tillkommande granskningsåtgärder som utförs baseras på vår professionella bedömning med utgångspunkt i risk och väsentlighet. Det innebär att vi fokuserar granskningen på sådana åtgärder, områden och förhållanden som är väsentliga för verksamheten och där avsteg och överträdelser skulle ha särskild betydelse för bolagets situation. Vi går igenom och prövar fattade beslut, beslutsunderlag, vidtagna åtgärder och andra förhållanden som är relevanta för vårt uttalande om ansvarsfrihet. Som underlag för vårt uttalande om styrelsens förslag till dispositioner beträffande bolagets vinst eller förlust har vi granskat styrelsens motiverade yttrande samt ett urval av underlagen för detta för att kunna bedöma om förslaget är förenligt med aktiebolagslagen.

Stockholm den dag som framgår av vår elektroniska underskrift

BDO Mälardalen AB

Jakob Tenselius

Auktoriserad revisor

2023122211009



# Document history

COMPLETED BY ALL:  
15.12.2023 12:49

SENT BY OWNER:  
Mårten Sjögren · 14.12.2023 13:16

DOCUMENT ID:  
SJurMOOLa

ENVELOPE ID:  
HJ\_4z\_\_UT-SJurMOOLa

DOCUMENT NAME:

Revisionsberättelse Dafo Fomtec Aktiebolag.pdf  
2 pages

## Activity log

RECIPIENT	ACTION*	TIMESTAMP (CET)	METHOD	DETAILS
1. SVEN JAKOB TENSELIUS jakob.tenselius@bdo.se	Signed Authenticated	15.12.2023 12:49 14.12.2023 16:11	eID Low	Swedish BankID (DOB: 1979/09/11) IP: 151.177.38.75

\* Action describes both the signing and authentication performed by each recipient. Authentication refers to the ID method used to access the document.

## Custom events

No custom events related to this document

Verified ensures that the document has been signed according to the method stated above. Copies of signed documents are securely stored by Verified.

To review the signature validity, please open this PDF using Adobe Reader.



GDPR  
compliant



eIDAS  
standard



PAdES  
sealed