

**ÅRSREDOVISNING**  
och  
**KONCERNREDOVISNING**  
för  
**Furetank Rederi AB**  
Org.nr. 556371-7510

Styrelsen och verkställande direktören får härmed avlämna årsredovisning och koncernredovisning för räkenskapsåret 2023-01-01 - 2023-12-31

Innehåll	Sida
- förvaltningsberättelse	2
- resultaträkning	4
- balansräkning	5
- förändringar i eget kapital	7
- kassaflödesanalys	8
- noter	9
- underskrifter	19

Undertecknad styrelseledamot i Furetank Rederi AB intygar härmed, dels att denna kopia av årsredovisningen överensstämmer med originalet, dels att resultat- och balansräkning fastställts på årsstämman den 2024-06-24. Stämman beslöt tillika godkänna styrelsens förslag till vinstdisposition.

Donsö 2024-06-24

  
Lars Höglund

## Furetank Rederi AB

Org.nr. 556371-7510

### FÖRVALTNINGSBERÄTTELSE

Årsredovisningen är upprättad i KSEK.

#### Verksamheten

Furetank Rederi AB bedriver rederiverksamhet inom det s k intermediate-segmentet, omfattande av produkt- och kemikalietankfartyg mellan 10.000 och 20.000 dwt.

Företagets säte är Donsö, Göteborgs kommun.

Fartygen sysselsätts genom det helägda dotterbolaget Furetank Chartering AB tillsammans med fartyg ägda av Erik Thun AB, Rederi AB Älvtank, O.H. Meling Tankers KS, DSD Shipping AS, Groupe Desgagnés, Algoma Tankers Limited med flera. Ett betydande antal av fartygen har möjlighet att framdrivas med naturgas eller biogas som alternativ till traditionell olja.

Furetank äger sedan starten 2013, tillsammans med Erik Thun AB marknadsplattformen Gothia Tanker Alliance, som genom att sysselsätta mer än 40 fartyg, är Europas ledande operatör av mindre produkttankfartyg.

Furetankflottan omfattar vid räkenskapsårets slut fyra helägda fartyg FURE NORD, FURE WEST, FURE VINGA och FURE VITEN samt ett delägt fartyg FURE SKAGEN.

Furetank Rederi AB har dessutom managementuppdrag för Sp/f SeaBear avseende tankfartyget FURE SKAGEN, för Erik Thun AB avseende tankfartyget THUN VENERN, ett fartyg i Vingaserien samt för SKB, Svensk Kärnbränslehantering AB avseende RoRo-fartyget SIGRID.

#### Flerårsjämförelse\*, koncernen

	2023	2022	2021	2020	2019
Nettoomsättning	881 339	861 970	413 017	446 851	479 665
Res. efter finansiella poster	441 925	377 448	-26 442	135 796	104 887
Res. i % av nettoomsättningen	50,14	43,78	-6,40	30,38	21,86
Balansomslutning	2 001 275	1 734 553	1 326 496	918 364	928 885
Soliditet (%)	73,00	45,00	22,11	32,95	18,77

\*Definitioner av nyckeltal, se noter

#### Flerårsjämförelse\*, moderbolaget

	2023	2022	2021	2020	2019
Nettoomsättning	740 740	775 287	341 265	363 383	351 372
Res. efter finansiella poster	416 886	328 480	-33 282	112 581	69 395
Res. i % av nettoomsättningen	56,27	42,36	-9,75	30,98	19,74
Balansomslutning	1 485 675	1 564 606	1 287 049	859 164	874 006
Soliditet (%)	67,66	38,55	21,35	35,84	22,38

\*Definitioner av nyckeltal, se noter

#### Ägarförhållanden

Bolaget ägs av Lars Höglund, Per-Anders Höglund samt Bo Höglund.

#### Väsentliga händelser under räkenskapsåret

Dotterbolaget FureBear AB förvärvade under året produkttankfartyget FURE SKAGEN via det delägda dotterbolaget Sp/f SeaBear.

Under vintern 2023 levererades två av Furetank ägda fartyg, FURE VALÖ och FURE VEN till sina nya ägare. Fartygen såldes under 2022.

Det samarbete som inleddes 2022 med kanadensiska Algoma Central Corporation, betecknat FureBear AB, har sedan starten beställt totalt 10 fartyg i Vinga-serien för leverans under 2024-2026. Samtliga fartyg kommer att ha Furetank som manager och avsikten är att föra svensk flagg.

Furetanks kontor på Donsö har i koncernens regi byggts om till ett utbildningscenter med inriktning på simulatorövningar. Utbildningar drivs i Donsö Maritime Training Centers regi.

## Furetank Rederi AB

Org.nr. 556371-7510

I likhet med 2022 har verksamheten påverkats av Rysslands krig mot Ukraina under året.

Sanktionerna mot rysk olja har inneburit längre transporter vilket höjt sysselsättningsgraden för den globala tankfartygsflottan.

EU och G7:s importstopp av ryska oljeprodukter som trädde i kraft i början av året har inneburit ökad utnyttjandegrad och produktion från de europeiska raffinaderierna vilket varit positivt för den europeiska produktmarknaden.

Europa har ersatt importen av diesel från Ryssland med produkt från mer långväga destinationer som Saudiarabien, Indien och USA. Det har också inneburit att dieseln anländer till Europa i större fartyg, något som även har ökat behovet av vidaretransport inom Europa under året.

Vår affärsmodell - där vi erbjuder flera fartyg av liknande storlek - ger kunderna bättre service och flexibilitet, minskar antalet ballastdagar och medför också ökad miljönytta.

### Väsentliga händelser efter räkenskapsårets slut

Det första fartyget i nybyggnadsserien till FureBear AB - FURE VANGUARD - levererades i februari 2024 från varv i Kina.

FURE NORD såldes och levererades till sin nya ägare i april 2024.

Furetank har för egen räkning beställt ytterligare två fartyg i VINGA-serien hos CMM Jinling Dingheng Shipyard i Kina. I samband med detta har ytterligare en option om systerfartyg erhållits.

I inledningen av 2024 har Fyren Rederi AB investerat i en minoritetspost i ett hotellprojekt på Styrso. Ett hotell på Styrso utgör ett stöd till verksamheten i Donsö Maritime Training Centre, DMTC.

### Framtida utveckling - Miljö, forskning och hållbar utveckling

Bolaget gör genom sina nyinvesteringar en viktig satsning på miljöanpassade fartyg och erfar också ett ökande intresse för denna fartygstyp hos kunderna. Dotterbolaget Furetank Chartering AB inom Gothia Tanker Alliance, kan, när alla leveranser fullföljts, erbjuda segmentets mest moderna och miljöanpassade flotta. Inom bolaget sker ett kontinuerligt arbete med att analysera marknadseffekter och med att anpassa rederiets verktyg - fartygen - till marknadens krav. Bolagets flotta uppfyller alla kända och beslutade miljökrav.

För hållbarhetsupplysningar hänvisar vi till vår hållbarhetsrapport som finns publicerad på vår webbplats [www.furetank.se](http://www.furetank.se)

### Användning av finansiella instrument

Vid sidan av valutaterminssäkringar arbetar bolaget aktivt med valutamatchning i syfte att minska valutarisker kopplade till valutakursförändringar. Vår strävan är att så långt som möjligt, styra och anpassa bolagets utbetalningar till samma valuta som bolagets inbetalningar. Huvuddelen av bolagets inbetalningar liksom huvuddelen av finansiella flöden utgörs av USD och då Furetanks redovisningsvaluta är SEK, omräknas resultat och balansräkning till SEK i samband med upprättande av finansiella rapporter. I konsekvens därmed belastas resultat- och balansräkningar i betydande omfattning.

### Resultatdisposition (kronor)

Förslag till disposition av bolagets vinst

Till årsstämmans förfogande står

balanserad vinst	542 873 990
årets vinst	428 217 199
	<hr/>
	971 091 189

Styrelsen föreslår att  
i ny räkning överföres

	971 091 189
	<hr/>
	971 091 189

Beträffande bolagets resultat och ställning i övrigt hänvisas till efterföljande resultat- och balansräkningar med tillhörande noter.

**Furetank Rederi AB**

Org.nr. 556371-7510

**RESULTATRÄKNING**

	Not	Koncernen		Moderbolaget	
		2023-01-01	2022-01-01	2023-01-01	2022-01-01
		2023-12-31	2022-12-31	2023-12-31	2022-12-31
<b>Rörelsens intäkter m.m.</b>					
Nettoomsättning	2, 3	881 339	861 970	740 740	775 287
Övriga rörelseintäkter		272 030	20 737	272 026	162
		<u>1 153 369</u>	<u>882 707</u>	<u>1 012 766</u>	<u>775 449</u>
<b>Rörelsens kostnader</b>					
Driftskostnader		-240 420	-253 701	-203 452	-251 860
Övriga externa kostnader	4, 5	-22 226	-17 194	-17 060	-8 925
Personalkostnader	6	-203 127	-174 337	-151 431	-137 769
Av- och nedskrivningar av materiella och immateriella anläggningstillgångar		-72 113	-71 093	-60 298	-60 944
		<u>-537 886</u>	<u>-516 325</u>	<u>-432 241</u>	<u>-459 498</u>
<b>Rörelseresultat</b>		615 483	366 382	580 525	315 951
<b>Resultat från finansiella poster</b>					
Resultat från andelar i intresseföretag och gemensamt styrda företag		-284	24 090	6 167	26 738
Övriga ränteintäkter och liknande resultatposter		10 697	39 459	8 995	36 525
Räntekostnader och liknande resultatposter		-183 971	-52 483	-178 801	-50 734
		<u>-173 558</u>	<u>11 066</u>	<u>-163 639</u>	<u>12 529</u>
<b>Resultat efter finansiella poster</b>		441 925	377 448	416 886	328 480
<b>Bokslutsdispositioner</b>					
Avsättning till periodiseringsfond		0	0	-550	0
Förändring av avskrivningar utöver plan		0	0	12 450	0
		<u>0</u>	<u>0</u>	<u>11 900</u>	<u>0</u>
<b>Resultat före skatt</b>		441 925	377 448	428 786	328 480
Skatt på årets resultat	7	734	-3 212	-569	-211
<b>Årets resultat</b>		<u>442 659</u>	<u>374 236</u>	<u>428 217</u>	<u>328 269</u>
Hänförligt till:					
Moderföretagets aktieägare		424 853	374 236		
Innehav utan bestämmande inflytande		17 806	0		

2024070129691

**Furetank Rederi AB**

Org.nr. 556371-7510

**BALANSRÄKNING**

	Not	Koncernen		Moderbolaget	
		2023-12-31	2022-12-31	2023-12-31	2022-12-31
<b>TILLGÅNGAR</b>					
<b>Anläggningstillgångar</b>					
<b>Materiella anläggningstillgångar</b>					
Byggnader och mark	8	15 945	9 040	1 750	9 040
Fartyg	9	665 605	1 056 610	561 523	1 056 610
Inventarier, verktyg och installationer	10	38 970	11 768	8 413	11 757
Pågående nyanläggningar och förskott avseende materiella anläggningstillgångar	11	700 117	281 322	1 423	0
<b>Summa materiella anläggningstillgångar</b>		<b>1 420 637</b>	<b>1 358 740</b>	<b>573 109</b>	<b>1 077 407</b>
<b>Finansiella anläggningstillgångar</b>					
Andelar i koncernföretag	12	0	0	388 583	141 717
Fordringar hos koncernföretag	13	0	0	0	3 219
Andelar i intresseföretag och gemensamt styrda företag	14	579	7 549	325	325
Fordringar hos intresseföretag och gemensamt styrda företag		0	3 197	0	0
Andra långfristiga fordringar	16	498	305	346	166
<b>Summa finansiella anläggningstillgångar</b>		<b>1 077</b>	<b>11 051</b>	<b>389 254</b>	<b>145 427</b>
<b>Summa anläggningstillgångar</b>		<b>1 421 714</b>	<b>1 369 791</b>	<b>962 363</b>	<b>1 222 834</b>
<b>Omsättningstillgångar</b>					
<b>Varulager m.m.</b>					
Bunker		8 778	17 598	6 986	17 598
<b>Summa varulager m.m.</b>		<b>8 778</b>	<b>17 598</b>	<b>6 986</b>	<b>17 598</b>
<b>Kortfristiga fordringar</b>					
Kundfordringar		41 674	68 606	33 701	62 924
Fordringar hos koncernföretag		0	0	800	762
Övriga fordringar		15 852	13 624	13 234	11 163
Förutbetalda kostnader och upplupna intäkter	17	6 187	1 660	4 067	1 278
<b>Summa kortfristiga fordringar</b>		<b>63 713</b>	<b>83 890</b>	<b>51 802</b>	<b>76 127</b>
<b>Kassa och bank</b>					
Kassa och bank		507 070	263 274	464 524	248 047
<b>Summa kassa och bank</b>		<b>507 070</b>	<b>263 274</b>	<b>464 524</b>	<b>248 047</b>
<b>Summa omsättningstillgångar</b>		<b>579 561</b>	<b>364 762</b>	<b>523 312</b>	<b>341 772</b>
<b>SUMMA TILLGÅNGAR</b>		<b>2 001 275</b>	<b>1 734 553</b>	<b>1 485 675</b>	<b>1 564 606</b>

2024070129692

**BALANSRÄKNING**

	Not	Koncernen		Moderbolaget	
		2023-12-31	2022-12-31	2023-12-31	2022-12-31
<b>EGET KAPITAL OCH SKULDER</b>					
<b>Eget kapital, koncern</b>					
Aktiekapital		3 780	3 780		
Annat eget kapital inklusive årets resultat		1 067 001	636 204		
Innehav utan bestämmande inflytande		390 295	140 661		
<b>Summa eget kapital, koncern</b>		<b>1 461 076</b>	<b>780 645</b>		
<b>Eget kapital, moderföretag</b>					
<b>Bundet eget kapital</b>					
Aktiekapital	18			3 780	3 780
Reservfond				340	340
<b>Summa bundet eget kapital</b>				<b>4 120</b>	<b>4 120</b>
<b>Fritt eget kapital</b>					
Balanserat resultat				542 874	231 243
Årets resultat				428 217	328 269
<b>Summa fritt eget kapital</b>				<b>971 091</b>	<b>559 512</b>
<b>Summa eget kapital, moderföretag</b>				<b>975 211</b>	<b>563 632</b>
<b>Obeskattade reserver</b>					
Periodiseringsfond		0	0	550	0
Överavskrivningsfond		0	0	37 349	49 798
<b>Summa obeskattade reserver</b>		<b>0</b>	<b>0</b>	<b>37 899</b>	<b>49 798</b>
<b>Avsättningar</b>					
Skatter	15	9 372	11 566	0	0
<b>Summa avsättningar</b>		<b>9 372</b>	<b>11 566</b>	<b>0</b>	<b>0</b>
<b>Långfristiga skulder</b>					
Skulder till kreditinstitut	19	381 209	775 549	333 963	775 549
<b>Summa långfristiga skulder</b>		<b>381 209</b>	<b>775 549</b>	<b>333 963</b>	<b>775 549</b>
<b>Kortfristiga skulder</b>					
Skulder till kreditinstitut		50 770	96 780	36 232	96 780
Leverantörsskulder		26 866	15 986	22 952	14 906
Skulder till koncernföretag		0	0	17 261	15 968
Övriga skulder		8 797	8 704	7 096	5 897
Upplupna kostnader och förutbetalda intäkter	20	63 185	45 323	55 061	42 076
<b>Summa kortfristiga skulder</b>		<b>149 618</b>	<b>166 793</b>	<b>138 602</b>	<b>175 627</b>
<b>SUMMA EGET KAPITAL OCH SKULDER</b>		<b>2 001 275</b>	<b>1 734 553</b>	<b>1 485 675</b>	<b>1 564 606</b>

**Furetank Rederi AB**

Org.nr. 556371-7510

**FÖRÄNDRINGAR I EGET KAPITAL****Förändringar i eget kapital, koncern**

	<b>Aktiekapital</b>	<b>Bundna reserver</b>	<b>Fritt eget kapital</b>
Belopp vid årets ingång	3 780	0	776 865
Erhållna aktieägartillskott			257 739
Resultatdisposition enligt beslut av årsstämman:			
Utdelning till aktieägare			-16 639
Årets vinst			442 659
Årets omräkningsdifferens		0	-3 328
Belopp vid årets utgång	<u>3 780</u>	<u>0</u>	<u>1 457 296</u>
Villkorade aktieägartillskott uppgår till:		<b>2023-12-31</b> 398 387	<b>2022-12-31</b> 140 648

**Förändringar i eget kapital, moderbolag**

	<b>Aktiekapital</b>	<b>Övrigt bundet eget kapital</b>	<b>Övrigt fritt eget kapital</b>	<b>Årets resultat</b>	<b>Summa fritt eget kapital</b>
Belopp vid årets ingång	3 780	340	231 243	328 269	559 512
Resultatdisp. enl. beslut av årsstämma:					
Utdelning till aktieägare			328 269	-328 269	0
Årets vinst			-16 639	428 217	-16 639
Belopp vid årets utgång	<u>3 780</u>	<u>340</u>	<u>542 873</u>	<u>428 217</u>	<u>971 090</u>

2024070129694

**Furetank Rederi AB**

Org.nr. 556371-7510

**KASSAFLÖDESANALYS**

Not	Koncernen		Moderbolaget	
	2023-01-01	2022-01-01	2023-01-01	2022-01-01
	2023-12-31	2022-12-31	2023-12-31	2022-12-31
<b>Den löpande verksamheten</b>				
Rörelseresultat	615 483	366 382	580 525	315 951
Justeringar för poster som inte ingår i kassaflödet	-196 667	19 980	-211 678	60 692
Erhållen ränta m.m.	10 697	5 254	8 995	1 818
Erlagd ränta	-183 971	-52 483	-178 801	-50 734
Betald inkomstskatt	-1 460	-3 212	-569	-211
<b>Kassaflöde från den löpande verksamheten före förändringar av rörelsekapital</b>	<b>244 082</b>	<b>335 921</b>	<b>198 472</b>	<b>327 516</b>
<b>Kassaflöde från förändringar av rörelsekapital</b>				
Minskning(+)/ökning(-) av varulager	8 820	-7 975	10 612	-8 004
Minskning(+)/ökning(-) av kundfordringar	26 932	-25 210	29 185	-27 627
Minskning(+)/ökning(-) av fordringar	-6 755	14 322	-4 860	13 522
Minskning(-)/ökning(+) av leverantörsskulder	10 880	-15 049	8 715	-9 407
Minskning(-)/ökning(+) av kortfristiga skulder	17 955	8 589	14 807	-4 523
<b>Kassaflöde från den löpande verksamheten</b>	<b>301 914</b>	<b>310 598</b>	<b>256 931</b>	<b>291 477</b>
<b>Investeringsverksamheten</b>				
Förvärv av byggnader och mark	8	-7 301	0	-5 071
Försäljning av byggnader och mark		0	0	12 134
Förvärv av fartyg	9	-131 033	0	-16 448
Försäljning av fartyg		728 758	101 629	728 758
Förvärv av inventarier, verktyg och installationer	10	-34 003	-8 591	-2 372
Försäljning av inventarier, verktyg och installationer		400	2 481	400
Förvärv av pågående nyanläggningar och förskott avseende materiella anläggningstillgångar		-418 795	-281 322	-1 423
Förvärv av koncernföretag	12	0	0	-246 865
Årets lämnade lån till koncernföretag	13	0	0	-3 219
Årets amorteringar från koncernföretag	13	0	0	3 219
Utdelning från intresseföretag		6 167	26 738	6 167
Lämnade depositioner	16	-193	0	-180
Inbetalning till kapitalförsäkring	16	0	0	0
<b>Kassaflöde från investeringsverksamheten</b>	<b>144 000</b>	<b>-159 065</b>	<b>478 319</b>	<b>-125 648</b>
<b>Finansieringsverksamheten</b>				
Återbetalning lån från intresseföretag		0	32 185	0
Erhållna aktieägartillskott		257 739	140 661	0
Återbetalning aktieägartillskott		0	0	0
Upptagna långfristiga lån		58 149	0	0
Ändring kortfristiga finansiella skulder		-46 010	15 198	-60 548
Amortering långfristiga lån		-452 489	-88 716	-441 586
Utbetald utdelning		-16 639	0	-16 639
<b>Kassaflöde från finansieringsverksamheten</b>	<b>-199 250</b>	<b>99 328</b>	<b>-518 773</b>	<b>74 580</b>
<b>Förändring av likvida medel</b>	<b>246 664</b>	<b>250 861</b>	<b>216 477</b>	<b>240 409</b>
Likvida medel vid årets början	263 274	12 413	248 047	7 638
Kursdifferens i likvida medel	-2 868	0	0	0
<b>Likvida medel vid årets slut</b>	<b>507 070</b>	<b>263 274</b>	<b>464 524</b>	<b>248 047</b>

2024070129695

**NOTER****Not 1 Redovisnings- och värderingsprinciper**

Årsredovisningen är upprättad i enlighet med årsredovisningslagen och BFNAR 2012:1 Årsredovisning och koncernredovisning.

Principerna är oförändrade jämfört med föregående år.

*Fordringar*

Fordringar har upptagits till de belopp varmed de beräknas inflyta.

*Övriga tillgångar, avsättningar och skulder*

Övriga tillgångar, avsättningar och skulder har värderats till anskaffningsvärden om inget annat anges nedan.

*Intäktsredovisning*

Inkomsten redovisas till det verkliga värdet av vad som erhållits eller kommer att erhållas. Företaget redovisar därför inkomsten till nominellt värde (fakturabelopp) om ersättningen erhålls i likvida medel direkt vid leverans. Avdrag görs för lämnade rabatter.

*Materiella anläggningstillgångar*

Materiella anläggningstillgångar redovisas till anskaffningsvärde med avdrag för ackumulerade avskrivningar och eventuella nedskrivningar. Tillgångarna skrivs av linjärt över tillgångarnas bedömda nyttjandeperiod förutom mark som inte skrivs av. Nyttjandeperioden omprövas per varje balansdag. Följande nyttjandeperioder tillämpas:

	Antal år
Byggnader	15 - 100
Fartyg	13 - 25
Inventarier, verktyg och maskiner	5

Byggnader har delas in komponenter med utifrån deras bedömda nyttjandeperioder. De olika komponenterna har avskrivningstid enligt nedan.

Värme och el 40 år

Yttertak 40 år

Ventilation 20 år

Övervakning 15 år

Stomme och grund 100 år

*Varulager*

Varulagret är värderat till det lägsta av anskaffningsvärdet, beräknat enligt först-in-först-ut, och nettoförsäljningsvärde.

Nettoförsäljningsvärdet har beräknats till försäljningsvärdet efter avdrag för beräknad försäljningskostnad, varmed hänsyn har tagits till inkurans.

*Inkomstskatt*

Aktuell skatt är inkomstskatt för innevarande räkenskapsår som avser årets skattepliktiga resultat och den del av tidigare räkenskapsårs inkomstskatt som ännu inte har redovisats.

Aktuell skatt värderas till det sannolika beloppet enligt de skattesatser och skatteregler som gäller på balansdagen.

*Fordringar och skulder i utländsk valuta*

Monetära fordringar och skulder i utländsk valuta har räknats om till balansdagens kurs. Lån i utländsk valuta omräknas till hedgad kurs. Där den hedgade kursen på lånen motsvarar samma valutakurs som motsvarande tillgång i fartyg bland tillgångar.

Valutakursdifferenser som uppkommer vid reglering eller omräkning av monetära poster redovisas i resultaträkningen det räkenskapsår de uppkommer som en finansiell post.

*Koncernredovisning**Dotterföretag*

Dotterföretag är företag i vilka moderföretaget direkt eller indirekt innehar mer än 50 % av röstetalet eller på annat sätt har ett bestämmande inflytande. Bestämmande inflytande innebär en rätt att utforma ett företags finansiella och operativa strategier i syfte att erhålla ekonomiska fördelar. Redovisningen av rörelseförvärv bygger på enhetssynen. Det innebär att förvärvsanalysen upprättas per den tidpunkt då förvärvaren får bestämmande inflytande. Från och med denna tidpunkt ses förvärvaren och den förvärvade enheten som en redovisningsenhet. Tillämpningen av enhetssynen innebär vidare att alla tillgångar (inklusive goodwill) och skulder samt intäkter och kostnader medräknas i sin helhet även för delägda dotterföretag.

Anskaffningsvärdet för dotterföretag beräknas till summan av verkligt värde vid förvärvstidpunkten för erlagda tillgångar med tillägg av uppkomna och övertagna skulder samt emitterade egetkapitalinstrument, utgifter som är direkt hänförliga till rörelseförvärvet samt eventuell tilläggsköpeskilling. I förvärvsanalysen fastställs det verkliga värdet, med några undantag, vid förvärvstidpunkten av förvärvade identifierbara tillgångar och övertagna skulder samt minoritetsintresse. Minoritetsintresse värderas till verkligt värde vid förvärvstidpunkten. Från och med förvärvstidpunkten inkluderas i koncernredovisningen det förvärvade företags intäkter och kostnader, identifierbara tillgångar och skulder liksom eventuell uppkommen goodwill eller negativ goodwill.

**NOTER**

**Intresseföretag**

Aktieinnehav i intresseföretag, i vilka koncernen har lägst 20% och högst 50% av rösterna eller på annat sätt har ett betydande inflytande över den driftsmässiga och finansiella styrningen, redovisas enligt kapitalandelsmetoden. Kapitalandelsmetoden innebär att det i koncernen redovisade värdet på aktier i intresseföretag motsvaras av koncernens andel i intresseföretagens egna kapital, eventuella restvärden på koncernmässiga över- och undervärden, inklusive goodwill och negativ goodwill reducerat med eventuella internvinster. I koncernens resultaträkning redovisas som "Andel i intresseföretags resultat" koncernens andel i intresseföretagens resultat efter skatt justerat för eventuella avskrivningar på eller upplösningar av förvärvade över-respektive undervärden, inklusive avskrivning på goodwill/ upplösning av negativ goodwill. Erhållna utdelningar från intresseföretag minskar redovisat värde. Vinstandelar upparbetade efter förvärven av intresseföretagen som ännu inte realiserats genom utdelning, avsätts till kapitalandelsfonden.

**Eliminering av transaktioner mellan koncernföretag och intresseföretag**

Koncerninterna fordringar och skulder, intäkter och kostnader och orealiserade vinster eller förluster som uppkommer vid transaktioner mellan koncernföretag, elimineras i sin helhet. Orealiserade vinster som uppkommer vid transaktioner med intresseföretag elimineras i den utsträckning som motsvarar koncernens ägarandel i företaget. Orealiserade förluster elimineras på samma sätt som orealiserade vinster, men endast i den utsträckning det inte finns någon indikation på något nedskrivningsbehov.

**Furetank Rederi AB**

Org.nr. 556371-7510

**NOTER****UPPLYSNINGAR TILL ENSKILDA POSTER****Noter till resultaträkningen**

Not 2	Nettoomsättning	Koncernen 2023	2022	Moderbolaget 2023	2022
	<i>Nettoomsättning uppdelad på rörelsegren</i>				
	Rederiverksamhet	881 339	861 970	740 740	775 287
		881 339	861 970	740 740	775 287
Not 3	Inköp och försäljning inom koncernen	Koncernen 2023	2022	Moderbolaget 2023	2022
	Andel av försäljningen som avser koncernföretag			0,36%	0,40%
	Andel av inköpen som avser koncernföretag			2,16%	1,10%
Not 4	Leasingavtal - Operationell leasing leasetagare	Koncernen 2023	2022	Moderbolaget 2023	2022
	Under året har företagets leasingavgifter uppgått till	5 905	3 804	2 848	1 786
	Framtida minimileasingavgifter för icke uppsägningsbara leasingavtal, förfaller till betalning enligt följande:				
	Inom 1 år	5 004	6 343	4 698	4 325
	Mellan 2 till 5 år	17 721	19 986	17 445	17 298
	Senare än 5 år	8 206	11 526	8 206	11 526
		30 931	37 855	30 349	33 149
Not 5	Ersättning till revisorer	Koncernen 2023	2022	Moderbolaget 2023	2022
	<b>BDO</b>				
	Revisionsuppdrag	149	123		0
	Skatterådgivning	161	0		0
	<b>Januar</b>				
	Revisionsuppdrag	159	79		0
	<b>Konrev</b>				
	Revisionsuppdrag	626	743	535	608
		1 095	945	535	608

Med revisionsuppdrag avses revisors arbete för den lagstadgade revisionen och med revisionsverksamhet olika typer av kvalitetssäkringstjänster. Övriga tjänster är sådant som inte ingår i revisionsuppdrag, revisionsverksamhet eller skatterådgivning.

2024070129698

**Furetank Rederi AB**

Org.nr. 556371-7510

**NOTER****Not 6 Personal****Koncernen  
2023****2022****Moderbolaget  
2023****2022****Medelantalet anställda**

Medelantalet anställda bygger på av bolaget betalda närvarotimmar relaterade till en normal arbetstid.

Medelantal anställda har varit  
varav kvinnor  
varav män

217  
24  
193

231  
24  
207

184  
20  
164

175  
18  
157

**Löner, ersättningar m.m.**

Löner, ersättningar, sociala kostnader och pensionskostnader har utgått med följande belopp:

## Styrelsen och VD:

Löner och ersättningar  
Pensionskostnader

7 190  
229  
7 419

2 904  
439  
3 343

6 929  
229  
7 158

2 904  
439  
3 343

## Övriga anställda:

Löner och ersättningar  
Pensionskostnader

150 474  
14 471  
164 945

151 348  
14 847  
166 195

117 520  
12 298  
129 818

112 468  
12 075  
124 543

## Sociala kostnader

14 933

13 975

10 028

9 584

## Summa styrelse och övriga

187 297

183 513

147 004

137 470

2024070129699

**Furetank Rederi AB**

Org.nr. 556371-7510

**NOTER**

Not 7	Skatt på årets resultat Koncernen	2023	2022
	Aktuell skatt	-1 460	-2 500
	Uppskjuten skatt	<u>2 194</u>	<u>-712</u>
		734	-3 212
	<i>Avstämning av effektiv skatt</i>		
	Resultat före skatt	441 925	377 448
	Skattekostnad 20,60% (20,60%)	-91 037	-77 754
	Skatteeffekt av:		
	Skattemässiga justeringar	89 577	75 254
	Förändring Uppskjuten skatt	<u>2 194</u>	<u>-712</u>
	Summa	734	-3 212
	<b>Moderbolaget</b>	<b>2023</b>	<b>2022</b>
	Aktuell skatt	<u>-569</u>	<u>-211</u>
		-569	-211
	<i>Avstämning av effektiv skatt</i>		
	Resultat före skatt	428 786	328 480
	Skattekostnad 20,60% (20,60%)	-88 330	-67 667
	Skatteeffekt av:		
	Skattemässiga justeringar	<u>87 761</u>	<u>67 456</u>
	Summa	-569	-211

**Noter till balansräkningen**

Not 8	Byggnader och mark	Koncernen		Moderbolaget	
		2023-12-31	2022-12-31	2023-12-31	2022-12-31
	Ingående anskaffningsvärde	15 277	15 277	15 277	15 277
	Inköp	7 301	0	5 071	0
	Försäljningar/utrangeringar	<u>0</u>	<u>0</u>	<u>-16 561</u>	<u>0</u>
	Utgående ackumulerade anskaffningsvärden	22 578	15 277	3 787	15 277
	Ingående avskrivningar	-6 237	-5 923	-6 237	-5 923
	Försäljningar/utrangeringar	0	0	4 428	0
	Årets avskrivningar	<u>-396</u>	<u>-314</u>	<u>-228</u>	<u>-314</u>
	Utgående ackumulerade avskrivningar	-6 633	-6 237	-2 037	-6 237
	Utgående redovisat värde	15 945	9 040	1 750	9 040
	Redovisat värde byggnader	15 374	8 451	1 750	8 451
	Redovisat värde markanläggningar	266	284	0	284
	Redovisat värde mark	<u>305</u>	<u>305</u>	<u>0</u>	<u>305</u>
		15 945	9 040	1 750	9 040

2024070129700

**Furetank Rederi AB**

Org.nr. 556371-7510

**NOTER****Not 9 Fartyg**

	<b>Koncernen</b>		<b>Moderbolaget</b>	
	<b>2023-12-31</b>	<b>2022-12-31</b>	<b>2023-12-31</b>	<b>2022-12-31</b>
Ingående anskaffningsvärde	1 425 457	1 659 766	1 425 457	1 425 457
Inköp	131 033	0	16 448	0
Försäljningar/utrangeringar	-565 377	-234 309	-565 377	0
Utgående ackumulerade anskaffningsvärden	991 113	1 425 457	876 528	1 425 457
Ingående avskrivningar	-368 847	-495 517	-368 847	-312 880
Försäljningar/utrangeringar	108 196	187 482	108 196	0
Årets avskrivningar	-64 857	-60 812	-54 354	-55 967
Utgående ackumulerade avskrivningar	-325 508	-368 847	-315 005	-368 847
Utgående redovisat värde	665 605	1 056 610	561 523	1 056 610

**Not 10 Inventarier, verktyg och installationer**

	<b>Koncernen</b>		<b>Moderbolaget</b>	
	<b>2023-12-31</b>	<b>2022-12-31</b>	<b>2023-12-31</b>	<b>2022-12-31</b>
Ingående anskaffningsvärde	32 136	52 021	31 570	22 979
Inköp	34 003	8 591	2 372	8 591
Försäljningar/utrangeringar	-1 664	-32 864	-1 373	0
Omräkning utländsk valuta	0	4 388	0	0
Utgående ackumulerade anskaffningsvärden	64 475	32 136	32 569	31 570
Ingående avskrivningar	-20 368	-37 599	-19 813	-15 402
Försäljningar/utrangeringar	1 664	25 023	1 373	0
Omräkning utländsk valuta	58	-3 341	0	0
Årets avskrivningar	-6 859	-4 451	-5 716	-4 411
Utgående ackumulerade avskrivningar	-25 505	-20 368	-24 156	-19 813
Utgående redovisat värde	38 970	11 768	8 413	11 757

**Not 11 Pågående nyanläggningar och förskott avseende materiella anläggningstillgångar**

	<b>Koncernen</b>		<b>Moderbolaget</b>	
	<b>2023-12-31</b>	<b>2022-12-31</b>	<b>2023-12-31</b>	<b>2022-12-31</b>
Ingående anskaffningsvärde	281 322	85	0	85
Inköp	418 795	281 322	1 423	0
Försäljningar/utrangeringar	0	-85	0	-85
Utgående ackumulerade anskaffningsvärden	700 117	281 322	1 423	0
Utgående redovisat värde	700 117	281 322	1 423	0

2024070129701

**Furetank Rederi AB**

Org.nr. 556371-7510

**NOTER****Not 12 Andelar i koncernföretag  
Moderbolaget**

			2023-12-31	2022-12-31
Företag Organisationsnummer	Säte	Antal/Kap. andel %	Redovisat värde	Redovisat värde
Fyren Rederi AB 556484-6540	Göteborg	1 000 100,00%	12 350	50
Furetank Danmark A/S 32092470	Holbaek	500 100,00%	730	730
Sp/f Nolsö Shipping 5342	Torshavn	100,00%	176	176
Furetank Chartering AB 556913-4546	Göteborg	1 000 100,00%	100	100
FureBear AB 559389-3232	Göteborg	125 50,00%	375 227	140 661
			<u>388 583</u>	<u>141 717</u>

**Not 13 Fordringar hos koncernföretag**

	Koncernen		Moderbolaget	
	2023-12-31	2022-12-31	2023-12-31	2022-12-31
Ingående anskaffningsvärde	0	0	3 219	0
Tillkommande	0	0	0	3 219
Avgående	0	0	-3 219	0
Utgående ackumulerade anskaffningsvärden	<u>0</u>	<u>0</u>	<u>0</u>	<u>3 219</u>
Utgående redovisat värde	0	0	0	3 219

**Not 14 Andelar i intresseföretag och  
gemensamt styrda företag  
Koncernen**

			2023-12-31	2022-12-31
Företag Organisationsnummer	Säte	Antal/Kap. andel %	Redovisat värde	Redovisat värde
DonsöData AB 556873-4874	Göteborg	1 000 33,00%	200	200
Donsö Stiftelsen 802477-6133	Göteborg	1	40	40
Gothia Tankers AB 556037-8666	Göteborg	500 50,00%	50	50
Sp/f FureSea 9602	Torshavn, Färöarna	50,00%	289	7 259
			<u>579</u>	<u>7 549</u>

**Moderbolaget**

			2023-12-31	2022-12-31
Företag Organisationsnummer	Säte	Antal/Kap. andel %	Redovisat värde	Redovisat värde
DonsöData AB 556873-4874	Göteborg	1 000 33,00%	200	200
Donsö Stiftelsen 802477-6133	Göteborg	1 0,00%	40	40
Gothia Tankers AB 556037-8666	Göteborg	500 50,00%	50	50
Sp/f FureSea 9602	Torshavn	1 50,00%	35	35
			<u>325</u>	<u>325</u>

2024070129702

**Furetank Rederi AB**

Org.nr. 556371-7510

**NOTER****Not 15 Uppskjuten skatt  
Koncernen****2023-12-31**

	Temporär skillnad	Uppskjuten skattefordran	Uppskjuten skatteskuld
Obeskattade reserver	45 495	0	9 372
		0	9 372

**2022-12-31**

	Temporär skillnad	Uppskjuten skattefordran	Uppskjuten skatteskuld
Obeskattade reserver	56 145	0	11 566
		0	11 566

**Moderbolaget****2023-12-31**

	Temporär skillnad	Uppskjuten skattefordran	Uppskjuten skatteskuld
Överavskrivningsfond	37 349	0	7 694
Periodiseringsfond	550	0	113
		0	7 807

**2022-12-31**

	Temporär skillnad	Uppskjuten skattefordran	Uppskjuten skatteskuld
Överavskrivningsfond	49 798	0	10 258
		0	10 258

**Not 16 Andra långfristiga fordringar  
Koncernen****2023-12-31****2022-12-31**

<b>Slag av fordringar</b>	<b>Nom. värde</b>		
Erlagd deposition		498	305
		498	305

**Moderbolaget****2023-12-31****2022-12-31**

<b>Slag av fordringar</b>	<b>Nom. värde</b>		
Erlagd deposition		346	166
		346	166

**Not 17 Förutbetalda kostnader och upplupna  
intäkter****Koncernen****Moderbolaget****2023-12-31****2022-12-31****2023-12-31****2022-12-31**

Upplupna intäkter	1 373	1 660	996	1 278
Övriga förutbetalda kostnader	4 814	0	3 071	0
	6 187	1 660	4 067	1 278

**Not 18 Upplysningar om aktiekapital****Antal aktier****Kvotvärde per  
aktie**

Antal/värde vid årets ingång	1 800	2 100
Antal/värde vid årets utgång	1 800	2 100

2024070129703

**Furetank Rederi AB**

Org.nr. 556371-7510

**NOTER****Not 19 Långfristiga skulder**

	<b>Koncernen</b>		<b>Moderbolaget</b>	
	<b>2023-12-31</b>	<b>2022-12-31</b>	<b>2023-12-31</b>	<b>2022-12-31</b>
Skulder till kreditinstitut	381 209	775 549	333 963	775 549
Amortering efter 5 år	238 798	256 455	238 798	256 455

**Not 20 Upplupna kostnader och förutbetalda intäkter**

	<b>Koncernen</b>		<b>Moderbolaget</b>	
	<b>2023-12-31</b>	<b>2022-12-31</b>	<b>2023-12-31</b>	<b>2022-12-31</b>
Förutbetalda intäkter	1 503	15 451	973	15 326
Upplupna ersättningar och sociala avgifter	20 012	29 872	16 575	26 750
Övriga upplupna kostnader	41 670	0	37 513	0
	<u>63 185</u>	<u>45 323</u>	<u>55 061</u>	<u>42 076</u>

2024070129704

**Furetank Rederi AB**

Org.nr. 556371-7510

**NOTER****Övriga noter****Not 21 Disposition av vinst eller förlust**

Förslag till disposition av bolagets vinst

Till årsstämmans förfogande står  
balanserad vinst

542 874

årets vinst

428 217

---

971 091Styrelsen föreslår att  
i ny räkning överföres

---

971 091

971 091

**Not 22 Ställda säkerheter****Koncernen****2023-12-31****2022-12-31****Moderbolaget****2023-12-31****2022-12-31**

Företagsinteckningar

18 000

18 000

18 000

18 000

Fartygsinteckningar

774 890

1 145 439

687 666

1 145 439

Summa ställda säkerheter

---

792 890

1 163 439

705 666

1 163 439

**Skulder för vilka säkerheter ställts**

Fartygslån

431 979

872 329

370 195

872 329

**Not 23 Väsentliga händelser efter räkenskapsårets slut**

Det första fartyget i nybyggnadsserien till FureBear AB - FURE VANGUARD - levererades i februari 2024 från varv i Kina.

FURE NORD såldes och levererades till sin nya ägare i april 2024.

Furetank har för egen räkning avropat en option om två VINGA-fartyg hos CMM Jinling Dingheng Shipyard i Kina.

**Not 24 Definition av nyckeltal**


Soliditet

Justerat eget kapital i procent av balansomslutning


**NOTER**

2024070129706

Densö 2024-05-16



Jan Albertsson




Andreas Remmer



Bo Höglund



Per Anders Höglund

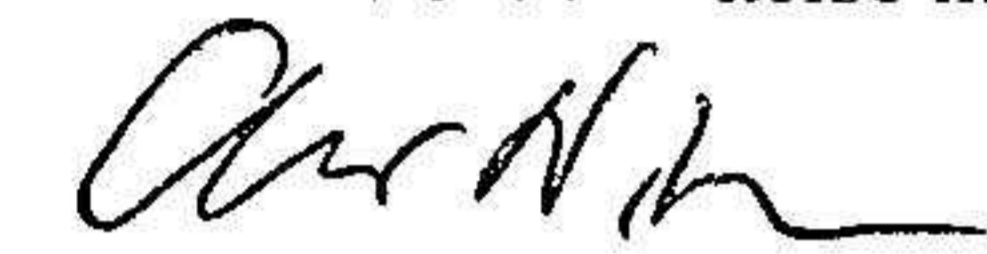


Jonatan Höglund



Lars Höglund  
Verkställande direktör

Min revisionsberättelse har lämnats den 16/5- 2024.



Chris Carlsson  
Auktoriserad revisor

## Revisionsberättelse

Till bolagsstämman i Furetank Rederi AB  
Org.nr 556371-7510

### Rapport om årsredovisningen och koncernredovisningen

#### *Uttalanden*

Jag har utfört en revision av årsredovisningen och koncernredovisningen för Furetank Rederi AB för räkenskapsåret 2023.

Enligt min uppfattning har årsredovisningen och koncernredovisningen upprättats i enlighet med årsredovisningslagen och ger en i alla väsentliga avseenden rättvisande bild av moderbolagets och koncernens finansiella ställning per den 2023-12-31 och av dessas finansiella resultat och kassaflöde för året enligt årsredovisningslagen. Förvaltningsberättelsen är förenlig med årsredovisningens och koncernredovisningens övriga delar.

Jag tillstyrker därför att bolagsstämman fastställer resultaträkningen och balansräkningen för moderbolaget och koncernen.

#### *Grund för uttalanden*

Jag har utfört revisionen enligt International Standards on Auditing (ISA) och god revisionssed i Sverige. Mitt ansvar enligt dessa standarder beskrivs närmare i avsnittet *Revisorns ansvar*. Jag är oberoende i förhållande till moderbolaget och koncernen enligt god revisorssed i Sverige och har i övrigt fullgjort mitt yrkesetiska ansvar enligt dessa krav.

Jag anser att de revisionsbevis jag har inhämtat är tillräckliga och ändamålsenliga som grund för mina uttalanden.

#### *Styrelsens och verkställande direktörens ansvar*

Det är styrelsen och verkställande direktören som har ansvaret för att årsredovisningen och koncernredovisningen upprättas och att de ger en rättvisande bild enligt årsredovisningslagen. Styrelsen och verkställande direktören ansvarar även för den interna kontroll som de bedömer är nödvändig för att upprätta en årsredovisning och koncernredovisning som inte innehåller några väsentliga felaktigheter, vare sig dessa beror på oegentligheter eller misstag.

Vid upprättandet av årsredovisningen och koncernredovisningen ansvarar styrelsen och verkställande direktören för bedömningen av bolagets och koncernens förmåga att fortsätta verksamheten. De upplyser, när så är tillämpligt, om förhållanden som kan påverka förmågan att fortsätta verksamheten och att använda antagandet om fortsatt drift. Antagandet om fortsatt drift tillämpas dock inte om styrelsen och verkställande direktören avser att likvidera bolaget, upphöra med verksamheten eller inte har något realistiskt alternativ till att göra något av detta.

**Revisorans ansvar**

Mina mål är att uppnå en rimlig grad av säkerhet om huruvida årsredovisningen och koncernredovisningen som helhet inte innehåller några väsentliga felaktigheter, vare sig dessa beror på oegentligheter eller misstag, och att lämna en revisionsberättelse som innehåller mina uttalanden. Rimlig säkerhet är en hög grad av säkerhet, men är ingen garanti för att en revision som utförs enligt ISA och god revisions sed i Sverige alltid kommer att upptäcka en väsentlig felaktighet om en sådan finns. Felaktigheter kan uppstå på grund av oegentligheter eller misstag och anses vara väsentliga om de enskilt eller tillsammans rimligen kan förväntas påverka de ekonomiska beslut som användare fattar med grund i årsredovisningen och koncernredovisningen.

Som del av en revision enligt ISA använder jag professionellt omdöme och har en professionellt skeptisk inställning under hela revisionen. Dessutom:

- identifierar och bedömer jag riskerna för väsentliga felaktigheter i årsredovisningen och koncernredovisningen, vare sig dessa beror på oegentligheter eller misstag, utformar och utför granskningsåtgärder bland annat utifrån dessa risker och inhämtar revisionsbevis som är tillräckliga och ändamålsenliga för att utgöra en grund för mina uttalanden. Risker för att inte upptäcka en väsentlig felaktighet till följd av oegentligheter är högre än för en väsentlig felaktighet som beror på misstag, eftersom oegentligheter kan innefatta agerande i maskopi, förfalskning, avsiktliga utelämnanden, felaktig information eller åsidosättande av intern kontroll.
- skaffar jag mig en förståelse av den del av bolagets interna kontroll som har betydelse för min revision för att utforma granskningsåtgärder som är lämpliga med hänsyn till omständigheterna, men inte för att uttala mig om effektiviteten i den interna kontrollen.
- utvärderar jag lämpligheten i de redovisningsprinciper som används och rimligheten i styrelsens och verkställande direktörens uppskattningar i redovisningen och tillhörande upplysningar.
- drar jag en slutsats om lämpligheten i att styrelsen och verkställande direktören använder antagandet om fortsatt drift vid upprättandet av årsredovisningen och koncernredovisningen. Jag drar också en slutsats, med grund i de inhämtade revisionsbevisen, om huruvida det finns någon väsentlig osäkerhetsfaktor som avser sådana händelser eller förhållanden som kan leda till betydande tvivel om bolagets och koncernens förmåga att fortsätta verksamheten. Om jag drar slutsatsen att det finns en väsentlig osäkerhetsfaktor, måste jag i revisionsberättelsen fästa uppmärksamheten på upplysningarna i årsredovisningen och koncernredovisningen om den väsentliga osäkerhetsfaktorn eller, om sådana upplysningar är otillräckliga, modifiera uttalandet om årsredovisningen och koncernredovisningen. Mina slutsatser baseras på de revisionsbevis som inhämtas fram till datumet för revisionsberättelsen. Dock kan framtida händelser eller förhållanden göra att ett bolag och en koncern inte längre kan fortsätta verksamheten.
- utvärderar jag den övergripande presentationen, strukturen och innehållet i årsredovisningen och koncernredovisningen, däribland upplysningarna, och om årsredovisningen och koncernredovisningen återger de underliggande transaktionerna och händelserna på ett sätt som ger en rättvisande bild.
- inhämtar jag tillräckliga och ändamålsenliga revisionsbevis avseende den finansiella informationen för enheterna eller affärsaktiviteterna inom koncernen för att göra ett uttalande avseende koncernredovisningen. Jag ansvarar för styrning, övervakning och utförande av koncernrevisionen. Jag är ensam ansvarig för mina uttalanden.

Jag måste informera styrelsen om bland annat revisionens planerade omfattning och inriktning samt tidpunkten för den. Jag måste också informera om betydelsefulla iakttagelser under revisionen, däribland de eventuella betydande brister i den interna kontrollen som jag identifierat.

## Rapport om andra krav enligt lagar och andra författningar

### *Uttalanden*

Utöver min revision av årsredovisningen och koncernredovisningen har jag även utfört en revision av styrelsens och verkställande direktörens förvaltning för Furetank Rederi AB för räkenskapsåret 2023 samt av förslaget till dispositioner beträffande bolagets vinst eller förlust.

Jag tillstyrker att bolagsstämman disponerar vinsten enligt förslaget i förvaltningsberättelsen och beviljar styrelsens ledamöter och verkställande direktören ansvarsfrihet för räkenskapsåret.

### *Grund för uttalanden*

Jag har utfört revisionen enligt god revisionssed i Sverige. Mitt ansvar enligt denna beskrivs närmare i avsnittet Revisorns ansvar. Jag är oberoende i förhållande till moderbolaget och koncernen enligt god revisorssed i Sverige och har i övrigt fullgjort mitt yrkesetiska ansvar enligt dessa krav.

Jag anser att de revisionsbevis jag har inhämtat är tillräckliga och ändamålsenliga som grund för mina uttalanden.

### *Styrelsens och verkställande direktörens ansvar*

Det är styrelsen som har ansvaret för förslaget till dispositioner beträffande bolagets vinst eller förlust. Vid förslag till utdelning innefattar detta bland annat en bedömning av om utdelningen är försvarlig med hänsyn till de krav som bolagets och koncernens verksamhetsart, omfattning och risker ställer på storleken av moderbolagets och koncernens egna kapital, konsolideringsbehov, likviditet och ställning i övrigt.

Styrelsen ansvarar för bolagets organisation och förvaltningen av bolagets angelägenheter. Detta innefattar bland annat att fortlöpande bedöma bolagets och koncernens ekonomiska situation och att tillse att bolagets organisation är utformad så att bokföringen, medelsförvaltningen och bolagets ekonomiska angelägenheter i övrigt kontrolleras på ett tryggsätt. Verkställande direktören ska sköta den löpande förvaltningen enligt styrelsens riktlinjer och anvisningar och bland annat vidta de åtgärder som är nödvändiga för att bolagets bokföring ska fullgöras i överensstämmelse med lag och för att medelsförvaltningen ska skötas på ett tryggsätt.

### *Revisorns ansvar*

Mitt mål beträffande revisionen av förvaltningen, och därmed mitt uttalande om ansvarsfrihet, är att inhämta revisionsbevis för att med en rimlig grad av säkerhet kunna bedöma om någon styrelseledamot eller verkställande direktören i något väsentligt avseende:

- företagit någon åtgärd eller gjort sig skyldig till någon försummelse som kan föranleda ersättningsskyldighet mot bolaget, eller
- på något annat sätt handlat i strid med aktiebolagslagen, årsredovisningslagen eller bolagsordningen.

Mitt mål beträffande revisionen av förslaget till dispositioner av bolagets vinst eller förlust, och därmed mitt uttalande om detta, är att med rimlig grad av säkerhet bedöma om förslaget är förenligt med aktiebolagslagen.

# KONREV

KONSULTATION & REVISION AB

Rimlig säkerhet är en hög grad av säkerhet, men ingen garanti för att en revision som utförs enligt god revisionsssed i Sverige alltid kommer att upptäcka åtgärder eller försummelser som kan föranleda ersättningsskyldighet mot bolaget, eller att ett förslag till dispositioner av bolagets vinst eller förlust inte är förenligt med aktiebolagslagen.

Som en del av en revision enligt god revisionsssed i Sverige använder jag professionellt omdöme och har en professionellt skeptisk inställning under hela revisionen. Granskningen av förvaltningen och förslaget till dispositioner av bolagets vinst eller förlust grundar sig främst på revisionen av räkenskaperna. Vilka tillkommande granskningsåtgärder som utförs baseras på min professionella bedömning med utgångspunkt i risk och väsentlighet. Det innebär att jag fokuserar granskningen på sådana åtgärder, områden och förhållanden som är väsentliga för verksamheten och där avsteg och överträdelser skulle ha särskild betydelse för bolagets situation. Jag går igenom och prövar fattade beslut, beslutsunderlag, vidtagna åtgärder och andra förhållanden som är relevanta för mitt uttalande om ansvarsfrihet. Som underlag för mitt uttalande om styrelsens förslag till dispositioner beträffande bolagets vinst eller förlust har jag granskat om förslaget är förenligt med aktiebolagslagen.

Göteborg 16 15 - 2024



---

Chris Carlsson  
Auktoriserad revisor

