

Årsredovisning och koncernredovisning JRAB, JR-Företagen AB

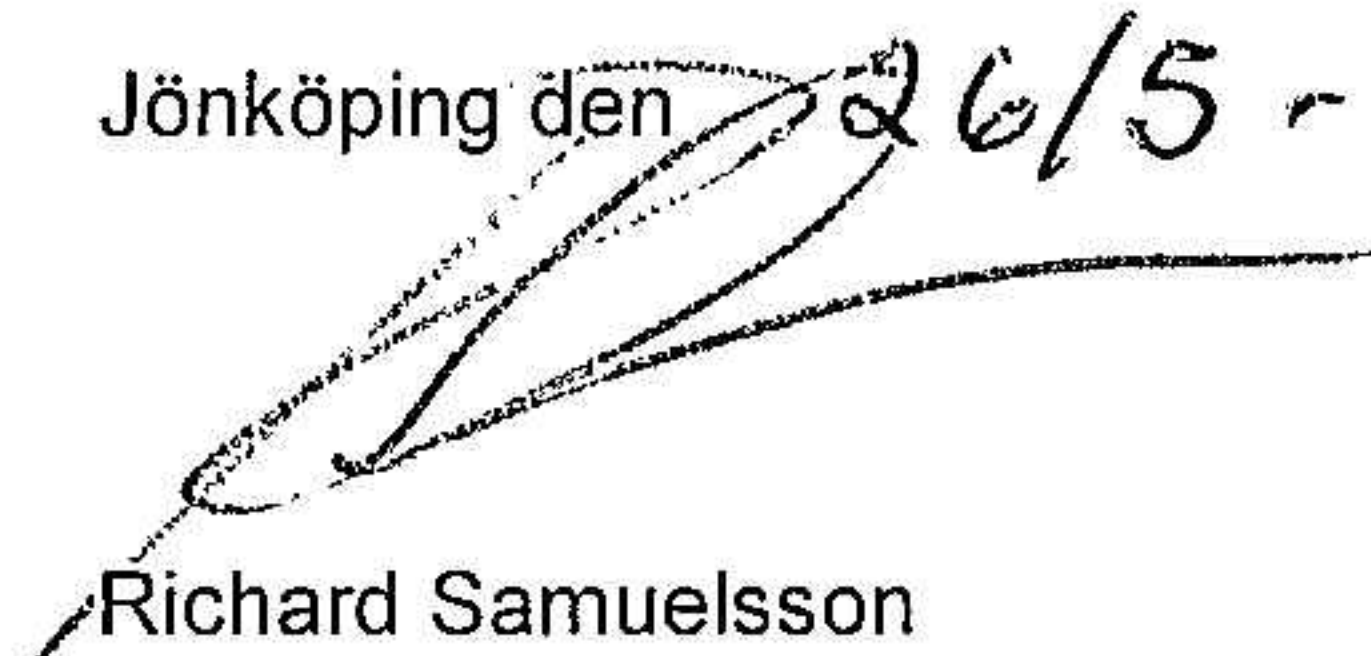
Org.nr 556151-9868

Räkenskapsår 2022-01-01 - 2022-12-31

Undertecknad styrelseledamot intygar att resultaträkningen och balansräkningen i årsredovisningen för moderbolaget samt koncernresultaträkningen och koncernbalansräkningen har fastställts på årsstämma den *26/5 - 23*.
Årsstämman beslöt att godkänna styrelsens förslag till resultatdisposition.

Jag intygar också att innehållet i årsredovisningen och revisionsberättelsen stämmer överens med originalet.

Jönköping den *26/5 - 23*



Richard Samuelsson

Årsredovisning och koncernredovisning

för räkenskapsåret 2022-01-01 - 2022-12-31

Styrelsen och verkställande direktören för JRAB, JR-Företagen AB avger härmed följande årsredovisning och koncernredovisning.

Innehåll	Sida
Förvaltningsberättelse	2
Koncernen	
Resultaträkning	4
Balansräkning	5
Kassaflödesanalys	7
Moderföretaget	
Resultaträkning	8
Balansräkning	9
Kassaflödesanalys	11
Tilläggsupplysningar	
Redovisningsprinciper m.m.	12
Noter	14

Styrelsens säte: Jönköping

Alla belopp redovisas, om inte annat anges, i kronor (kr).

Förvaltningsberättelse

Information om verksamheten

Bolaget verkar inom renhållning och transporter med entreprenader inom alla förekommande servicegrenar som fastighets- och industrirenhållning, sanering, hantering och behandling av farligt avfall, torr- och våtsugning, kranlyft och transporter samt uthyrning och försäljning av container samt olika typ av lösa lastbärare. Övrig verksamhet är återvinning samt handel med restprodukter och även fabrikation av bränslen.

Väsentliga händelser under räkenskapsåret.

Det säkerhetspolitiska läget i Europa har inte nämnvärt påverkat företagets verksamhet.

Förväntad framtida utveckling samt risker och osäkerhetsfaktorer

Efterfrågan på bolagets tjänster förväntas följa den allmänna konjunkturutvecklingen.

Miljöpåverkan

Bolaget bedriver fyra tillståndspliktiga verksamheter enligt Miljöbalken, Dessa är geografiskt fördelade i Jönköping, Tranås, Gislaved och Vaggeryd. Årsvisa besiktningar görs av Länsstyrelsen.

Bolaget är certifierat enligt ISO 14001, ISO 9001 samt ISO 39001. Revision sker genom Scandinavian Business certification.

Flerårsöversikt koncernen*	2022	2021	2020	2019
Nettoomsättning (tkr)	259 902	227 902	190 235	186 550
Resultat efter finansiella poster (tkr)	42 073	33 317	23 141	18 157
Rörelsemarginal (%)	16,5%	14,3%	11,6%	9,5%
Avkastning på eget kapital (%)	32,0%	29,2%	23,0%	19,5%
Balansomslutning (tkr)	252 177	212 712	191 842	168 805
Soliditet (%)	58,8%	57,7%	54,8%	56,7%
Antal anställda	82	83	79	77

Flerårsöversikt Moderföretaget*	2022	2021	2020	2019
Nettoomsättning (tkr)	33 954	28 802	23 122	26 543
Resultat efter finansiella poster (tkr)	310	921	2 444	4 576
Rörelsemarginal (%)	3,7%	1,5%	6,5%	15,9%
Avkastning på eget kapital (%)	0,9%	2,8%	7,0%	12,1%
Balansomslutning (tkr)	158 881	117 269	112 970	88 502
Soliditet (%)	20,6%	28,1%	29,4%	41,0%
Antal anställda	2	2	2	2

Förändring av eget kapital

<i>Koncernen</i>		Aktiekapital	Annat eget kap.inkl årets res	Totalt	
Ingående balans 2021-01-01		3 500 000	97 600 373	101 100 373	
Lämnad utdelning			-9 000 000	-9 000 000	
Årets resultat			26 509 368	26 509 368	
Utgående balans 2021-12-31		3 500 000	115 109 741	118 609 741	
<i>Transaktioner med ägare:</i>					
Lämnad utdelning			-9 000 000	-9 000 000	
Årets resultat			34 341 131	34 341 131	
Utgående balans 2022-12-31		3 500 000	140 450 872	143 950 872	
<i>Moderföretaget</i>		<i>Bundet eget kapital</i>		<i>Fritt eget kapital</i>	
		Aktie- kapital	Reservfond	Balanserat resultat	Årets resultat
Ingående balans 2021-01-01		3 500 000	700 000	18 226 162	5 619 217
Överföring resultat föregående år				5 619 217	-5 619 217
Lämnad utdelning				-9 000 000	
Årets resultat					8 410 586
Utgående balans 2021-12-31		3 500 000	700 000	14 845 379	8 410 586
Överföring resultat föregående år				8 410 586	-8 410 586
<i>Transaktioner med ägare:</i>					
Lämnad utdelning				-9 000 000	
Årets resultat					8 838 401
Utgående balans 2022-12-31		3 500 000	700 000	14 255 965	8 838 401

Förslag till resultatdisposition

Styrelsen föreslår att till förfogande stående vinstmedel

Balanserat resultat	14 255 965
Årets resultat	8 838 401
	23 094 365
disponeras så att	
till aktieägare utdelas	9 000 000
i ny räkning överföres	14 094 365
	23 094 365

Styrelsen anser att förslaget är förenligt med försiktighetsregeln i 17 kap. 3 § aktiebolagslagen enligt följande redogörelse: Styrelsens uppfattning är att vinstutdelningen är försvarlig med hänsyn till de krav verksamhetens art, omfattning och risk ställer på storleken på det egna kapitalet, bolagets konsolideringsbehov, likviditet och ställning i övrigt. Styrelsen föreslås bemyndigas att besluta om tidpunkt då utdelningen skall betalas.

Koncernens resultaträkning

	Not	2022-01-01 -2022-12-31	2021-01-01 -2021-12-31
Nettoomsättning		259 902 061	227 902 321
Övriga rörelseintäkter		9 865 311	11 528 900
		269 767 372	239 431 221
<i>Rörelsens kostnader</i>			
Råvaror och förnödenheter		-150 096 555	-130 849 251
Övriga externa kostnader	1	-13 098 710	-11 153 621
Personalkostnader	2	-42 644 421	-44 183 512
Avskrivningar och nedskrivningar (samt återföring därav) av materiella och immateriella anläggningstillgångar		-20 956 688	-20 507 030
Övriga rörelsekostnader		0	0
		-226 796 374	-206 693 414
Rörelseresultat		42 970 998	32 737 807
<i>Resultat från finansiella poster</i>			
Övriga ränteintäkter och liknande resultatposter		120 498	585 396
Räntekostnader och liknande resultatposter		-1 018 185	-5 951
		-897 687	579 445
Resultat efter finansiella poster		42 073 311	33 317 252
Skatt på årets resultat	5	-7 732 180	-6 807 886
Årets resultat		34 341 131	26 509 366

Koncernens balansräkning

2023060221560

	Not	2022-12-31	2021-12-31
TILLGÅNGAR			
Anläggningstillgångar			
<i>Materiella anläggningstillgångar</i>			
Byggnader och mark	6	50 589 988	49 293 221
Maskiner och andra tekniska anläggningar	7	59 502 097	58 686 952
Inventarier, verktyg och installationer	8	378 550	357 662
		110 470 635	108 337 835
Summa anläggningstillgångar		110 470 635	108 337 835
Omsättningstillgångar			
<i>Kortfristiga fordringar</i>			
Kundfordringar		30 578 861	31 223 427
Övriga fordringar		3 270 134	2 238 766
Förutbetalda kostnader och upplupna intäkter		2 800 707	4 000 202
		36 649 702	37 462 395
<i>Kortfristiga placeringar</i>	9	36 021 375	35 227 356
<i>Kassa och bank</i>		69 035 422	31 684 806
Summa omsättningstillgångar		141 706 499	104 374 557
SUMMA TILLGÅNGAR		252 177 134	212 712 392

Koncernens balansräkning

2023060221561

	Not	2022-12-31	2021-12-31
EGET KAPITAL OCH SKULDER			
<i>Eget kapital</i>			
Aktiekapital	10	3 500 000	3 500 000
Annat eget kapital inklusive årets resultat		140 450 874	115 109 741
Eget kapital hänförligt till moderföretagets aktieägare		143 950 874	118 609 741
		143 950 874	118 609 741
<i>Avsättningar</i>	15		
Uppskjuten skatteskuld		5 538 193	5 287 988
		5 538 193	5 287 988
Kortfristiga skulder			
Leverantörsskulder		30 503 442	23 442 266
Aktuella skatteskulder		146 475	0
Övriga skulder		53 381 406	47 148 279
Upplupna kostnader och förutbetalda intäkter	16	18 656 744	18 224 118
		102 688 067	88 814 663
SUMMA EGET KAPITAL OCH SKULDER		252 177 134	212 712 392

Koncernens kassaflödesanalys

202306021562

	Not	2022-01-01 -2022-12-31	2021-01-01 -2021-12-31
Den löpande verksamheten			
Rörelseresultat		42 970 998	32 737 807
Justering för poster som inte ingår i kassaflödet			
Avskrivningar och nedskrivningar		20 956 688	20 507 030
Vinst vid försäljning av inventarier		-2 685 280	-4 000 380
Förändringar i uppskjuten skatt		250 205	71 148
		61 492 611	49 315 605
Erhållen ränta		120 498	585 396
Erlagd ränta		-1 018 185	-5 951
Betald inkomstskatt		-7 732 180	-6 807 886
Kassaflöde från den löpande verksamheten före förändringar av rörelsekapital		52 862 744	43 087 164
Förändringar i rörelsekapital			
Förändring av rörelsefordringar		18 677	-11 821 824
Förändring av rörelseskulder		13 873 404	3 290 287
Kassaflöde från den löpande verksamheten		66 754 825	34 555 627
<i>Investeringsverksamheten</i>			
Förvärv av materiella anläggningstillgångar		-28 569 109	-33 275 691
Försäljning av materiella anläggningstillgångar		8 164 900	4 000 380
Kassaflöde från investeringsverksamheten		-20 404 209	-29 275 311
<i>Finansieringsverksamheten</i>			
Utbetald utdelning		-9 000 000	-9 000 000
Kassaflöde från finansieringsverksamheten		-9 000 000	-9 000 000
Årets kassaflöde		37 350 616	-3 719 684
Likvida medel vid årets början		31 684 806	35 404 490
Likvida medel vid årets slut		69 035 422	31 684 806

Moderföretagets resultaträkning

2023060221563

	Not	2022-01-01 -2022-12-31	2021-01-01 -2021-12-31
Nettoomsättning		33 953 574	28 801 688
Övriga rörelseintäkter		3 923 647	3 031 558
		37 877 221	31 833 246
<i>Rörelsens kostnader</i>			
Råvaror och förnödenheter		-27 360 923	-22 294 078
Övriga externa kostnader	1	-2 929 045	-3 146 511
Personalkostnader	2	-1 777 414	-1 745 966
Avskrivningar och nedskrivningar (samt återföring därav) av materiella och immateriella anläggningstillgångar		-4 559 175	-4 222 564
Övriga rörelsekostnader		0	0
		-36 626 557	-31 409 120
Rörelseresultat	3	1 250 664	424 126
<i>Resultat från finansiella poster</i>			
Resultat från övriga värdepapper och fordringar som är anläggningstillgångar		-1 005 981	0
Övriga ränteintäkter och liknande resultatposter		64 851	497 214
		-941 130	497 214
Resultat efter finansiella poster		309 534	921 340
Bokslutsdispositioner	4	10 709 868	9 710 560
Resultat före skatt		11 019 402	10 631 900
Uppskuten skatt		59 590	93 369
Skatt ändrad taxering		0	-56 136
Skatt på årets resultat	5	-2 240 591	-2 258 548
Årets resultat		8 838 401	8 410 585

Moderföretagets balansräkning

	Not	2022-12-31	2021-12-31
TILLGÅNGAR			
Anläggningstillgångar			
<i>Materiella anläggningstillgångar</i>			
Byggnader och mark	6	12 744 480	11 144 271
Maskiner och andra tekniska anläggningar	7	13 618 355	12 663 399
Inventarier, verktyg och installationer	8	361 884	324 329
		26 724 719	24 131 999
<i>Finansiella anläggningstillgångar</i>			
Andelar i koncernföretag	11,13	700 000	700 000
		700 000	700 000
Summa anläggningstillgångar		27 424 719	24 831 999
Omsättningstillgångar			
<i>Kortfristiga fordringar</i>			
Kundfordringar		808 947	613 159
Fordringar till koncernföretag		23 421 457	23 167 956
Övriga fordringar		1 656 251	1 211 325
Förutbetalda kostnader och upplupna intäkter		512 891	532 710
		26 399 546	25 525 150
<i>Kortfristiga placeringar</i>	9	36 021 375	35 227 356
<i>Kassa och bank</i>		69 035 422	31 684 806
Summa omsättningstillgångar		131 456 343	92 437 312
SUMMA TILLGÅNGAR		158 881 062	117 269 311

Moderföretagets balansräkning

	Not	2022-12-31	2021-12-31
EGET KAPITAL OCH SKULDER			
<i>Eget kapital</i>			
<i>Bundet eget kapital</i>			
Aktiekapital	10	3 500 000	3 500 000
Reservfond		700 000	700 000
		4 200 000	4 200 000
<i>Fritt eget kapital</i>			
Balanserat resultat		14 255 965	14 845 379
Årets resultat	12	8 838 401	8 410 586
		23 094 365	23 255 965
		27 294 365	27 455 965
<i>Obeskattade reserver</i>	14	6 922 964	6 932 832
<i>Avsättningar</i>			
Uppskjuten skatteskuld	15	380 949	440 539
		380 949	440 539
<i>Kortfristiga skulder</i>			
Leverantörsskulder		7 712 221	4 337 141
Skulder till koncernföretag		67 178 899	34 577 152
Övriga skulder		47 113 952	41 699 414
Upplupna kostnader och förutbetalda intäkter	16	2 277 712	1 826 270
		124 282 783	82 439 976
SUMMA EGET KAPITAL OCH SKULDER		158 881 062	117 269 311

Moderföretagets kassaflödesanalys

2023060221566

	2022-01-01 -2022-12-31	2021-01-01 -2021-12-31
Den löpande verksamheten		
Rörelseresultat	1 250 664	424 126
Justeringar för poster som inte ingår i kassaflödet		
Avskrivningar och nedskrivningar	3 553 195	4 222 564
Vinst vid försäljning av inventarier	-379 900	-401 380
Förlust vid försäljning av inventarier	0	0
Förändringar i uppskjuten skatt	-59 590	-93 369
	4 364 369	4 151 941
Erhållen ränta	64 851	497 214
Betald inkomstskatt	-2 181 001	-2 221 314
Kassaflöde från den löpande verksamheten före förändringar av rörelsekapital	2 248 219	2 427 841
<i>Förändringar i rörelsekapital</i>		
Förändring av rörelsefordringar	-1 668 415	-9 631 277
Förändring av rörelseskulder	41 842 807	4 697 822
Kassaflöde från den löpande verksamheten	42 422 611	-2 505 614
<i>Investeringsverksamheten</i>		
Förvärv av materiella anläggningstillgångar	-7 151 895	-2 610 450
Försäljning av materiella anläggningstillgångar	379 900	401 380
Kassaflöde från investeringsverksamheten	-6 771 995	-2 209 070
<i>Finansieringsverksamheten</i>		
Utbetald utdelning	-9 000 000	-9 000 000
Erhållet koncernbidrag	10 700 000	9 995 000
Kassaflöde från finansieringsverksamheten	1 700 000	995 000
Årets kassaflöde	37 350 616	-3 719 684
Likvida medel vid årets början	31 684 806	35 404 490
Likvida medel vid årets slut	69 035 422	31 684 806

Tilläggsupplysningar

Redovisningsprinciper m.m.

Allmänna redovisningsprinciper

Årsredovisningen och koncernredovisningen har upprättats enligt Årsredovisningslagen (1995:1554) och Bokföringsnämndens allmänna råd BFNAR 2012:1 Årsredovisning och koncernredovisning (K3).

Koncernredovisning

Koncernredovisningen är upprättad enligt förvärvsmetoden. Koncernredovisningen omfattar moderföretaget samt dess dotterföretag. Med dotterföretag avses de företag i vilka moderföretaget, direkt eller indirekt, har ett bestämmande inflytande. I normalfallet avser detta företag där moderföretaget innehar mer än 50 % av rösterna. I koncernredovisningen ingår dotterföretagen från den dagen koncernen erhåller bestämmande inflytande tills den dag det inte längre föreligger. Dotterföretagens redovisningsprinciper överensstämmer med koncernens redovisningsprinciper i övrigt.

I koncernredovisningen faller koncernföretagens bokslutsdispositioner bort och ingår i det redovisade resultatet efter avdrag för uppskjuten skatt. Detta innebär att koncernföretagens obeskattade reserver i koncernens balansräkning fördelas mellan uppskjuten skatteskuld och eget kapital.

Intäktsredovisning

Försäljning av varor

Intäkten redovisas till verkligt värde av vad som erhållits eller kommer att erhållas. Det innebär att intäkten redovisas till nominellt värde (fakturabelopp) om ersättning erhålls i likvida medel direkt vid leveransen. Avdrag görs för lämnade rabatter.

Leasingavtal

Koncernen som leasetagare

Koncernen är leasetagare genom så kallade operationella leasingavtal då de ekonomiska risker och fördelar som är förknippade med tillgången inte har övergått till koncernen. Leasingavgifterna, inklusive en eventuell första förhöjd hyra, redovisas som en kostnad linjärt över leasingperioden.

Ersättningar till anställda

Koncernen har inga långfristiga ersättningar till anställda.

Skatt

Total skatt utgörs av aktuell skatt och uppskjuten skatt. Skatter redovisas i resultaträkningen, utom då underliggande transaktion redovisas direkt mot eget kapital varvid tillhörande skatteeffekt redovisas i eget kapital.

Aktuell skatt

Aktuell skatt avser inkomstskatt för innevarande räkenskapsår samt den del av tidigare räkenskapsårs inkomstskatt som ännu inte redovisats. Aktuell skatt beräknas utifrån per den skattesats som gäller per balansdagen.

Uppskjuten skatt

Uppskjuten skatt är inkomstskatt som avser framtida räkenskapsår till följd av tidigare händelser. Redovisning sker enligt balansräkningsmetoden. Enligt denna redovisas uppskjutna skatteskulder och uppskjutna skattefordringar på temporära skillnader som uppstår mellan bokförda respektive skattemässiga värden för tillgångar och skulder samt för övriga skattemässiga avdrag eller underskott.

Uppskjutna skattefordringar nettoredovisas mot uppskjutna skatteskulder endast om de kan betalas med ett nettobelopp. Uppskjuten skatt beräknas utifrån gällande skattesats på balansdagen. Effekter av förändringar i gällande skattesatser resultatförs i den period förändringen lagstadsats. Uppskjutna skattefordringar reduceras till den del det inte är sannolikt att den underliggande skattefordran kommer att kunna realiseras inom en överskådlig framtid. Uppskjuten skattefordran redovisas som finansiella anläggningstillgång och uppskjuten skatteskuld som avsättning.

Materiella anläggningstillgångar

Materiella anläggningstillgångar redovisas till anskaffningsvärde minskat med ackumulerade avskrivningar och eventuella nedskrivningar.

Materiella anläggningstillgångar har delats upp på betydande komponenter när komponenterna har väsentligt olika nyttjandeperioder.

Avskrivningsbart belopp utgörs av anskaffningsvärdet minskat med ett beräknat restvärde om detta är väsentligt. Avskrivning sker linjärt över den förväntade nyttjandeperioden.

Följande avskrivningstider tillämpas:

Materiella anläggningstillgångar

Byggnader

Stomme	25-30 år
Yttre/inre skikt	20 år
Installation	20 år
Markanläggningar	10 år

Maskiner och andra tekniska anläggningar

Fordon	3-10 år
Containers, släpvagnar och övriga maskiner/anläggningar	3-10 år
Inventarier, verktyg och installationer	3-10 år

Fordringar, skulder och avsättningar

Om inget annat anges ovan värderas kortfristiga fordringar till det lägsta av dess anskaffningsvärde och det belopp varmed de beräknas bli reglerade. Långfristiga fordringar och långfristiga skulder värderas efter det första värderingstillfället till upplupet anskaffningsvärde. Övriga skulder och avsättningar värderas till de belopp varmed de beräknas bli reglerade. Övriga tillgångar redovisas till anskaffningsvärde om inget annat anges ovan.

Noter

Not 1 Arvode till revisorer

	Koncernen		Moderföretaget	
	2022	2021	2022	2021
REY AB				
Revisionsuppdraget	257 000	227 000	110 000	100 000
Skatterådgivning	48 500	49 000	21 000	24 000
Övriga tjänster	27 700	29 800	27 700	29 800
	333 200	305 800	158 700	153 800

Not 2 Anställda och personalkostnader

Medelantalet anställda	2022		2021	
	Antal anställda	Varav män	Antal anställda	Varav män
Moderföretaget	2	50%	2	50%
Dotterföretag	80	94%	81	98%
Totalt koncernen	82		83	

Löner och andra ersättningar	Koncernen		Moderföretaget	
	2022	2021	2022	2021
Styrelse och VD	1 065 520	1 022 152	1 065 520	1 004 403
Övriga anställda	29 597 208	30 710 705	0	0
	30 662 728	31 732 857	1 065 520	1 004 403
<i>Sociala kostnader</i>				
Pensionskostnader för styrelse och VD	158 400	158 400	158 400	158 400
Pensionskostnader övriga anställda	1 581 925	1 651 787	0	0
Övriga sociala kostnader	9 818 881	10 188 341	374 806	361 103
	11 559 206	11 998 528	533 206	519 503

Könsfördelning bland ledande befattningshavare

	Koncernen		Moderföretaget	
	2022-12-31	2021-12-31	2022-12-31	2021-12-31
Andel kvinnor i styrelsen	33%	33%	33%	33%
Andel män i styrelsen	67%	67%	67%	67%
Andel kvinnor bland övriga ledande befattningshavare	0%	0%	0%	0%
Andel män bland övriga ledande befattningshavare	100%	100%	100%	100%

Uppgifterna avser förhållandet på balansdagen.

2023060221570
Not 3 Inköp och försäljning mellan koncernföretag

Moderföretaget	
2022	2021
34%	33%
47%	40%

Not 4 Bokslutsdispositioner

Erhållet koncernbidrag
Skillnad mellan bokförd avskrivning och
avskrivning enligt plan

Moderföretaget	
2022	2021
10 700 000	9 995 000
9 868	-284 440
10 709 868	9 710 560

Not 5 Skatt på årets resultat

	Koncernen		Moderföretaget	
	2022	2021	2022	2021
Aktuell skatt	7 481 974	6 736 738	2 240 591	2 258 548
Justering avseende tidigare år	0	0	0	56 136
Förändring av uppskjuten skatt avseende temporära skillnader	250 206	71 148	-59 590	-93 369
Summa redovisad skatt	7 732 180	6 807 886	2 181 001	2 221 315
Genomsnittlig effektiv skattesats	18,4%	20,4%	19,8%	20,9%

Avstämning av effektiv skattesats

Redovisat resultat före skatt	42 073 311	33 317 252	11 019 402	10 631 901
Skatt på redovisat resultat enligt gällande skattesats (20,6%):	8 667 102	6 863 354	2 269 997	2 190 171
Skatteeffekt av:				
Justering avseende tidigare år	0	-70 920	0	21 544
Förändrad skattesats i Sverige	0	0	0	0
Skattereduktion för inventarieköp 2021	-954 470	0	-101 807	0
Övriga ej avdragsgilla kostnader	27 944	38 506	13 100	9 600
Ej skattepliktiga intäkter	-8 396	-23 054	-289	0
Summa redovisad skatt	7 732 180	6 807 886	2 181 001	2 221 315
Effektiv skattesats	18,4%	20,4%	19,8%	20,9%

Not 6 Byggnader och mark

202306021571

	Koncernen		Moderföretaget	
	2022-12-31	2021-12-31	2022-12-31	2021-12-31
Ingående anskaffningsvärden	75 253 377	70 589 820	28 692 057	28 692 057
Årets anskaffningar	3 944 352	4 663 557	2 578 995	0
Försäljningar/utrangeringar	0	0	0	0
Utgående ackumulerade anskaffningsvärden	79 197 729	75 253 377	31 271 052	28 692 057
Ingående avskrivningar	-26 622 107	-24 108 680	-17 686 929	-16 733 144
Försäljningar/utrangeringar	0	0	0	0
Årets avskrivningar	-2 547 676	-2 513 427	-978 785	-953 785
Utgående ackumulerade avskrivningar	-29 169 783	-26 622 107	-18 665 714	-17 686 929
Ingående uppskrivningar	3 898 000	3 898 000	624 233	624 233
Ingående ackumulerade avskrivningar på uppskrivningar	-3 236 049	-3 136 140	-485 091	-485 091
Årets avskrivningar på uppskrivet belopp	-99 909	-99 909	0	0
Utgående ackumulerade uppskrivningar	562 042	661 951	139 142	139 142
Utgående redovisat värde	50 589 988	49 293 221	12 744 480	11 144 270

Not 7 Maskiner och andra tekniska anläggningar

	Koncernen		Moderföretaget	
	2022-12-31	2021-12-31	2022-12-31	2021-12-31
Ingående anskaffningsvärden	234 671 426	211 530 124	73 929 190	72 531 220
Årets anskaffningar	24 121 357	28 562 134	4 069 500	2 610 450
Försäljningar/utrangeringar	-15 437 440	-5 420 832	-1 957 240	-1 212 480
Utgående ackumulerade anskaffningsvärden	243 355 343	234 671 426	76 041 450	73 929 190
Ingående avskrivningar	-175 984 474	-163 863 136	-61 265 790	-59 507 534
Försäljningar/utrangeringar	9 957 820	5 420 832	1 957 240	1 212 480
Årets avskrivningar	-17 826 592	-17 542 170	-3 114 545	-2 970 736
Utgående ackumulerade avskrivningar	-183 853 246	-175 984 474	-62 423 095	-61 265 790
Utgående redovisat värde	59 502 097	58 686 952	13 618 355	12 663 400

2023060221572

Not 8 Inventarier, verktyg och installationer

	Koncernen		Moderföretaget	
	2022-12-31	2021-12-31	2022-12-31	2021-12-31
Ingående anskaffningsvärden	4 435 127	4 385 127	4 124 990	4 124 990
Årets anskaffningar	503 400	50 000	503 400	0
Försäljningar/utrangeringar	0	0	-469 456	0
Utgående ackumulerade anskaffningsvärden	4 938 527	4 435 127	4 158 934	4 124 990
Ingående avskrivningar	-4 077 465	-3 725 942	-3 800 661	-3 502 618
Försäljningar/utrangeringar	0	0	469 456	0
Årets avskrivningar	-482 512	-351 523	-465 845	-298 043
Utgående ackumulerade avskrivningar	-4 559 977	-4 077 465	-3 797 050	-3 800 661
Utgående redovisat värde	378 550	357 662	361 884	324 329

Not 9 Kortfristiga placeringar

	Koncernen		Moderföretaget	
	2022-12-31	2021-12-31	2022-12-31	2021-12-31
Ingående anskaffningsvärden	35 227 356	28 135 035	35 227 356	28 135 035
Årets anskaffningar	1 800 000	7 092 321	1 800 000	7 092 321
Utgående ackumulerade anskaffningsvärden	37 027 356	35 227 356	37 027 356	35 227 356
Ingående nedskrivningar	0	0	0	0
Återförda nedskrivningar	0	0	0	0
Årets nedskrivningar	-1 005 981	0	-1 005 981	0
Utgående ackumulerade nedskrivningar	-1 005 981	0	-1 005 981	0
Utgående redovisat värde	36 021 375	35 227 356	36 021 375	35 227 356

Marknadsvärdet på placeringen per balansdagen uppgår till 36 021 375 SEK

Not 10 Andel aktier och kvotvärde i moderbolag

2023060221573

	Antal aktier	Kvotvärde
Antal A-aktier	35 000	100
	35 000	

Not 11 Andelar i koncernföretag

	Moderföretaget	
	2022-12-31	2021-12-31
Ingående anskaffningsvärden	700 000	700 000
Utgående ackumulerade anskaffningsvärden	700 000	700 000
Utgående redovisat värde	700 000	700 000

Not 12 Vinstdisposition moderbolaget

Styrelsen föreslår att till förfogande stående vinstmedel

Balanserat resultat	14 255 965
Årets resultat	8 838 401
	23 094 365

disponeras så att

till aktieägare utdelas	9 000 000
i ny räkning överföres	14 094 365
	23 094 365

Not 13 Specifikation av andelar i koncernföretag

Namn	Eget kapital	Kapital- andel	Årets resultat	Antal andelar	Bokfört värde
Elfsborgs Miljö AB	7 419 638	100%	1 889 658	100	100 000
Smålands Miljö AB	34 444 869	100%	8 054 080	1 000	100 000
JRAB, Jönköpings Renhållning AB	33 429 885	100%	8 693 005	1 000	100 000
Torsvik Center AB	1 658 253	100%	310 413	1 000	100 000
Tranås Renhållning AB	16 088 759	100%	4 650 592	1 000	100 000
Fastighets AB Kiselvägen	411 488	100%	2 357	1 000	100 000
Torsviks Entreprenad AB	2 323 175	100%	410 625	1 000	100 000
Summa andelar i koncernföretag					700 000

	Org.nr.	Säte
Elfsborgs Miljö AB	556428-3553	Tranemo
Smålands Miljö AB	556438-7008	Nässjö
JRAB, Jönköpings Renhållning AB	556438-6885	Jönköping
Torsvik Center AB	556438-6943	Värnamo
Tranås Renhållning AB	556240-8541	Tranås
Fastighets AB Kiselvägen	556687-1132	Jönköping
Torsviks Entreprenad AB	556569-6290	Jönköping

Not 14 Obeskattade reserver

	Moderföretaget	
	2022-12-31	2021-12-31
Akkumulerade överavskrivningar	6 922 964	6 932 832
	6 922 964	6 932 832

Not 15 Avsättningar

	Koncernen		Moderföretaget	
	2022-12-31	2021-12-31	2022-12-31	2021-12-31
<i>Uppskjuten skatteskuld</i>				
Belopp vid årets ingång	5 287 988	5 216 841	440 539	533 908
Årets avsättningar	413 021	372 256	0	0
Under året återförda belopp	-162 816	-301 109	-59 590	-93 369
	5 538 193	5 287 988	380 949	440 539

Not 16 Upplupna kostnader och förutbetalda intäkter

	Koncernen		Moderföretaget	
	2022-12-31	2021-12-31	2022-12-31	2021-12-31
Upplupna löner	1 463 572	1 438 626	0	0
Upplupna semesterlöner	4 018 532	3 997 262	106 288	101 368
Upplupna sociala avgifter	2 838 049	2 882 342	102 683	104 446
Övriga upplupna kostnader	10 336 594	9 905 888	2 068 741	1 620 456
	18 656 747	18 224 118	2 277 712	1 826 270

Not 17 Ställda säkerheter, ansvarsförbindelser samt eventalförpliktelser

	Koncernen		Moderföretaget	
	2022-12-31	2021-12-31	2022-12-31	2021-12-31
Säkerheter ställda för egna skulder till kreditinstitut:				
Företagsinteckningar	5 000 000	5 000 000	5 000 000	5 000 000
Fastighetsinteckningar	5 700 000	5 700 000	5 700 000	5 700 000
Borgensförbindelser till förmån för koncernföretag	0	0	700 000	700 000
	10 700 000	10 700 000	11 400 000	11 400 000

Not 18 Väsentliga händelser efter räkenskapsårets utgång

För räkenskapsåret 2023 är omvärldsförutsättningarna fortsatt osäkra till följd av det säkerhetspolitiska läget i Europa. Det är därför inte möjligt att fullt ut bedöma omfattningen av de direkta och indirekta effekterna för bolaget. Styrelsens bedömning i nuläget är dock att bolaget inte kommer påverkas väsentligt av dessa faktorer.

Not 19 Nyckeltalsdefinitioner

Rörelsemarginal

Rörelseresultat i procent av nettoomsättningen

Justerat eget kapital

Eget kapital med tillägg för obeskattade reserver som reducerats med uppskjuten skatt.

Avkastning på eget kapital


Resultat efter finansiella poster i procent av genomsnittligt justerat eget kapital

Soliditet

Justerat eget kapital i procent av balansomslutning


Jönköping den 26/5-23



Richard Samuelsson
Verkställande direktör


Henriette Samuelsson


Göran Samuelsson

Min revisionsberättelse har lämnats den 26/5-23


Stefan Landström Andersson
Auktoriserad Revisor



Building a better
working world

2023060221576

Revisionsberättelse

Till bolagsstämman i JRAB JR-Företagen Aktiebolag, org.nr 556151-9868

Rapport om årsredovisningen och koncernredovisningen

Uttalanden

Jag har utfört en revision av årsredovisningen och koncernredovisningen för JRAB JR-Företagen Aktiebolag för räkenskapsåret 2022-01-01 - 2022-12-31.

Enligt min uppfattning har årsredovisningen och koncernredovisningen upprättats i enlighet med årsredovisningslagen och ger en i alla väsentliga avseenden rättvisande bild av moderbolagets och koncernens finansiella ställning per den 31 december 2022 och av dessas finansiella resultat och kassaflöden för året enligt årsredovisningslagen. Förvaltningsberättelsen är förenlig med årsredovisningens och koncernredovisningens övriga delar.

Jag tillstyrker därför att bolagsstämman fastställer resultaträkningen och balansräkningen för moderbolaget och koncernen.

Grund för uttalanden

Jag har utfört revisionen enligt International Standards on Auditing (ISA) och god revisionssed i Sverige. Mitt ansvar enligt dessa standarder beskrivs närmare i avsnittet *Revisorns ansvar*. Jag är oberoende i förhållande till moderbolaget och koncernen enligt god revisorssed i Sverige och har i övrigt fullgjort mitt yrkesetiska ansvar enligt dessa krav.

Jag anser att de revisionsbevis jag har inhämtat är tillräckliga och ändamålsenliga som grund för mina uttalanden.

Styrelsens och verkställande direktörens ansvar

Det är styrelsen och verkställande direktören som har ansvaret för att årsredovisningen och koncernredovisningen upprättas och att de ger en rättvisande bild enligt årsredovisningslagen. Styrelsen och verkställande direktören ansvarar även för den interna kontroll som de bedömer är nödvändig för att upprätta en årsredovisning och koncernredovisning som inte innehåller några väsentliga felaktigheter, vare sig dessa beror på oegentligheter eller misstag.

Vid upprättandet av årsredovisningen och koncernredovisningen ansvarar styrelsen och verkställande direktören för bedömningen av bolagets och koncernens förmåga att fortsätta verksamheten. De upplyser, när så är tillämpligt, om förhållanden som kan påverka förmågan att fortsätta verksamheten och att använda antagandet om fortsatt drift. Antagandet om fortsatt drift tillämpas dock inte om styrelsen och verkställande direktören avser att likvidera bolaget, upphöra med verksamheten eller inte har något realistiskt alternativ till att göra något av detta.


Revisorns ansvar

Mina mål är att uppnå en rimlig grad av säkerhet om att årsredovisningen och koncernredovisningen som helhet inte innehåller några väsentliga felaktigheter, vare sig dessa beror på oegentligheter eller misstag, och att lämna en revisionsberättelse som innehåller mina uttalanden. Rimlig säkerhet är en hög grad av säkerhet, men är ingen garanti för att en revision som utförs enligt ISA och god revisionssed i Sverige alltid kommer att upptäcka en väsentlig felaktighet om en sådan finns. Felaktigheter kan uppstå på grund av oegentligheter eller misstag och anses vara väsentliga om de enskilt eller tillsammans rimligen kan förväntas påverka de ekonomiska beslut som användare fattar med grund i årsredovisningen och koncernredovisningen.

Som del av en revision enligt ISA använder jag professionellt omdöme och har en professionellt skeptisk inställning under hela revisionen. Dessutom:

- identifierar och bedömer jag riskerna för väsentliga felaktigheter i årsredovisningen och koncernredovisningen, vare sig dessa beror på oegentligheter eller misstag, utformar och utför granskningsåtgärder bland annat utifrån dessa risker och inhämtar revisionsbevis som är tillräckliga och ändamålsenliga för att utgöra en grund för mina uttalanden. Risken för att inte upptäcka en väsentlig felaktighet till följd av oegentligheter är högre än för en väsentlig felaktighet som beror på misstag, eftersom oegentligheter kan innefatta agerande i maskopi, förfalskning, avsiktliga utelämnanden, felaktig information eller åsidosättande av intern kontroll.
- skaffar jag mig en förståelse av den del av bolagets interna kontroll som har betydelse för min revision för att utforma granskningsåtgärder som är lämpliga med hänsyn till omständigheterna, men inte för att uttala mig om effektiviteten i den interna kontrollen.
- utvärderar jag lämpligheten i de redovisningsprinciper som används och rimligheten i styrelsens och verkställande direktörens uppskattningar i redovisningen och tillhörande upplysningar.
- drar jag en slutsats om lämpligheten i att styrelsen och verkställande direktören använder antagandet om fortsatt drift vid upprättandet av årsredovisningen och koncernredovisningen. Jag drar också en slutsats, med grund i de inhämtade revisionsbevisen, om det finns någon väsentlig osäkerhetsfaktor som avser sådana händelser eller förhållanden som kan leda till betydande tvivel om bolagets och koncernens förmåga att fortsätta verksamheten. Om jag drar slutsatsen att det finns en väsentlig osäkerhetsfaktor, måste jag i revisionsberättelsen fästa uppmärksamheten på upplysningarna i årsredovisningen och koncernredovisningen om den väsentliga osäkerhetsfaktorn eller, om sådana upplysningar är otillräckliga, modifiera uttalandet om årsredovisningen och koncernredovisningen. Mina slutsatser baseras på de revisionsbevis som inhämtas fram till datumet för revisionsberättelsen. Dock kan framtida händelser eller förhållanden göra att ett bolag och en koncern inte längre kan fortsätta verksamheten.
- utvärderar jag den övergripande presentationen, strukturen och innehållet i årsredovisningen och koncernredovisningen, däribland upplysningarna, och om årsredovisningen och koncernredovisningen återger de underliggande transaktionerna och händelserna på ett sätt som ger en rättvisande bild.
- inhämtar jag tillräckliga och ändamålsenliga revisionsbevis avseende den finansiella informationen för enheterna eller affärsaktiviteterna inom koncernen för att göra ett uttalande avseende koncernredovisningen. Jag ansvarar för styrning, övervakning och utförande av koncernrevisionen. Jag är ensam ansvarig för mina uttalanden.

Jag måste informera styrelsen om bland annat revisionens planerade omfattning och inriktning samt tidpunkten för den. Jag måste också informera om betydelsefulla iakttagelser under revisionen, däribland de eventuella betydande brister i den interna kontrollen som jag identifierat.



Building a better
working world

2023060221577

Rapport om andra krav enligt lagar och andra författningar

Uttalanden

Utöver min revision av årsredovisningen och koncernredovisningen har jag även utfört en revision av styrelsens och verkställande direktörens förvaltning för JRAB JR-Företagen Aktiebolag för räkenskapsåret 2022-01-01 - 2022-12-31 samt av förslaget till dispositioner beträffande bolagets vinst eller förlust.

Jag tillstyrker att bolagsstämman disponerar vinsten enligt förslaget i förvaltningsberättelsen och beviljar styrelsens ledamöter och verkställande direktören ansvarsfrihet för räkenskapsåret.

Grund för uttalanden

Jag har utfört revisionen enligt god revisionssed i Sverige. Mitt ansvar enligt denna beskrivs närmare i avsnittet *Revisorns ansvar*. Jag är oberoende i förhållande till moderbolaget och koncernen enligt god revisorssed i Sverige och har i övrigt fullgjort mitt yrkesetiska ansvar enligt dessa krav.

Jag anser att de revisionsbevis jag har inhämtat är tillräckliga och ändamålsenliga som grund för mina uttalanden.

Styrelsens och verkställande direktörens ansvar

Det är styrelsen som har ansvaret för förslaget till dispositioner beträffande bolagets vinst eller förlust. Vid förslag till utdelning innefattar detta bland annat en bedömning av om utdelningen är försvarlig med hänsyn till de krav som bolagets och koncernens verksamhetsart, omfattning och risker ställer på storleken av moderbolagets och koncernens egna kapital, konsolideringsbehov, likviditet och ställning i övrigt.

Styrelsen ansvarar för bolagets organisation och förvaltningen av bolagets angelägenheter. Detta innefattar bland annat att fortlöpande bedöma bolagets och koncernens ekonomiska situation och att tillse att bolagets organisation är utformad så att bokföringen, medelsförvaltningen och bolagets ekonomiska angelägenheter i övrigt kontrolleras på ett betryggande sätt. Verkställande direktören ska sköta den löpande förvaltningen enligt styrelsens riktlinjer och anvisningar och bland annat vidta de åtgärder som är nödvändiga för att bolagets bokföring ska fullgöras i överensstämmelse med lag och för att medelsförvaltningen ska skötas på ett betryggande sätt.

Revisorns ansvar

Mitt mål beträffande revisionen av förvaltningen, och därmed mitt uttalande om ansvarsfrihet, är att inhämta revisionsbevis för att med en rimlig grad av säkerhet kunna bedöma om någon styrelseledamot eller verkställande direktören i något väsentligt avseende:

- företagit någon åtgärd eller gjort sig skyldig till någon försummelse som kan föranleda ersättningsskyldighet mot bolaget, eller
- på något annat sätt handlat i strid med aktiebolagslagen, årsredovisningslagen eller bolagsordningen.

Mitt mål beträffande revisionen av förslaget till dispositioner av bolagets vinst eller förlust, och därmed mitt uttalande om detta, är att med rimlig grad av säkerhet bedöma om förslaget är förenligt med aktiebolagslagen.

Rimlig säkerhet är en hög grad av säkerhet, men ingen garanti för att en revision som utförs enligt god revisionssed i Sverige alltid kommer att upptäcka åtgärder eller försummelser som kan föranleda ersättningsskyldighet mot bolaget, eller att ett förslag till dispositioner av bolagets vinst eller förlust inte är förenligt med aktiebolagslagen.

Som en del av en revision enligt god revisionssed i Sverige använder jag professionellt omdöme och har en professionellt skeptisk inställning under hela revisionen. Granskningen av förvaltningen och förslaget till dispositioner av bolagets vinst eller förlust grundar sig främst på revisionen av räkenskaperna. Vilka tillkommande granskningsåtgärder som utförs baseras på min professionella bedömning med utgångspunkt i risk och väsentlighet. Det innebär att jag fokuserar granskningen på sådana åtgärder, områden och förhållanden som är väsentliga för verksamheten och där avsteg och överträdelser skulle ha särskild betydelse för bolagets situation. Jag går igenom och prövar fattade beslut, beslutsunderlag, vidtagna åtgärder och andra förhållanden som är relevanta för mitt uttalande om ansvarsfrihet. Som underlag för mitt uttalande om styrelsens förslag till dispositioner beträffande bolagets vinst eller förlust har jag granskat styrelsens motiverade yttrande samt ett urval av underlagen för detta för att kunna bedöma om förslaget är förenligt med aktiebolagslagen.

Jönköping den 26 maj 2023


Stefan Landström Andersson
Auktoriserad revisor