

**Årsredovisning**  
för  
**SENG Sverige AB**  
559320-2426

Räkenskapsåret  
2023-09-01 - 2024-08-31

**Fastställelseintyg**

Undertecknad verkställande direktör i SENG Sverige AB intygar att resultaträkningen och balansräkningen i årsredovisningen har fastställts på årsstämma 2025-01-13. Årsstämman beslutade att godkänna styrelsens förslag till resultatdisposition.

Jag intygar också att innehållet i årsredovisningen och revisionsberättelsen stämmer överens med originalen.

Göteborg 2025-01-13

  
Manne Bang Vorre

Styrelsen och verkställande direktören för SENNG Sverige AB avger följande årsredovisning för räkenskapsåret 2023-09-01 - 2024-08-31.

Årsredovisningen är upprättad i svenska kronor, SEK. Om inte annat särskilt anges, redovisas alla belopp i hela kronor (kr).

## Förvaltningsberättelse

### Information om verksamheten

Bolagets verksamhet är att bedriva handel med sängar och sängutrustning.

Företaget har sitt säte i Göteborg.

### Väsentliga händelser under räkenskapsåret

SENG är en butikskedja som består av butiker tidigare kända under namnet Sängjätten. Namnet ändrades i januari 2022. Under året har en ny butik öppnats och uppdraget att vitalisera butikerna har fortsatt. Idag finns det 20 st egna butiker under varumärket SENNG. Sängjättens verksamhet köptes av SENNG A/S i juli 2021.

### Förväntad framtida utveckling samt väsentliga risker och osäkerhetsfaktorer

Bolaget utmanas fortsatt av inflationen och i att skapa förtroende hos konsumenterna men under räkenskapsåret kan man se en klar förbättring genom ökad omsättning. Ombyggnationen av butikerna är i slutfas och SENNG Sverige AB har en stark grund för ökad tillväxt även kommande räkenskapsår.

### Ägarförhållanden

Bolaget ägs till 100% av SENNG A/S, med organisationsnummer 29526516 och som har sitt säte i Aarhus, Danmark.

Flerårsöversikt (Tkr)	2023/24	2022/23	2021/22 (15 mån)
Nettoomsättning	118 664	94 432	129 925
Resultat efter finansiella poster	-38 167	-66 801	-41 867
Antal anställda	83	74	78
Balansomslutning	233 909	108 102	73 175
Avkastning på eget kap. (%)	neg	neg	neg
Avkastning på totalt kap. (%)	neg	neg	neg
Soliditet (%)	83,5	61,4	52,1

9

### Förändringar i eget kapital

	Aktie- kapital	Fri överkurs- fond	Balanserat resultat	Årets resultat	Totalt
Belopp vid årets ingång	1 000 000	24 025 000	108 133 123	-66 800 586	66 357 537
Disposition enligt beslut av årsstämman:					
Balanseras i ny räkning			-66 800 586	66 800 586	0
Årets resultat				98 870 017	98 870 017
<b>Belopp vid årets utgång</b>	<b>1 000 000</b>	<b>24 025 000</b>	<b>41 332 537</b>	<b>98 870 017</b>	<b>165 227 554</b>

### Förslag till vinstdisposition

Styrelsen föreslår att till förfogande stående vinstmedel (kronor):

fri överkursfond	24 025 000
balanserad vinst	71 332 537
årets vinst	98 870 017
	<b>194 227 554</b>

disponeras så att  
i ny räkning överföres

194 227 554  
**194 227 554**

Företagets resultat och ställning i övrigt framgår av efterföljande resultat- och balansräkning samt kassaflödesanalys med noter.

## Resultaträkning

	Not	2023-09-01 -2024-08-31	2022-09-01 -2023-08-31
<b>Rörelsens intäkter</b>			
Nettoomsättning	2, 3	118 663 567 <b>118 663 567</b>	94 432 382 <b>94 432 382</b>
<b>Rörelsens kostnader</b>			
Handelsvaror	3	-73 949 961	-59 676 679
Övriga externa kostnader	3, 4, 5	-43 617 430	-46 687 558
Personalkostnader	6	-34 636 349	-34 172 341
Avskrivningar av materiella och immateriella anläggningstillgångar		-5 610 603	-5 430 513
Nedskrivningar av immateriella anläggningstillgångar		0	-13 700 000
Övriga rörelsekostnader		0	-746 909
		<b>-157 814 343</b>	<b>-160 414 000</b>
<b>Rörelseresultat</b>		<b>-39 150 776</b>	<b>-65 981 618</b>
<b>Resultat från finansiella poster</b>			
Övriga ränteintäkter och liknande resultatposter	7	1 055 963	6 509
Räntekostnader och liknande resultatposter	8	-72 491	-825 477
		<b>983 472</b>	<b>-818 968</b>
<b>Resultat efter finansiella poster</b>		<b>-38 167 304</b>	<b>-66 800 586</b>
<b>Bokslutsdispositioner</b>			
Erhållet koncernbidrag		137 037 321	0
<b>Resultat före skatt</b>		<b>98 870 017</b>	<b>-66 800 586</b>
Skatt på årets resultat	9	0	0
<b>Årets resultat</b>		<b>98 870 017</b>	<b>-66 800 586</b>

9

<b>Balansräkning</b>	<b>Not</b>	<b>2024-08-31</b>	<b>2023-08-31</b>
<b>TILLGÅNGAR</b>			
<b>Anläggningstillgångar</b>			
<i>Immateriella anläggningstillgångar</i>			
Balanserade utgifter för utvecklingsarbeten och liknande arbeten	10	242 860	672 359
Goodwill	11	11 578 192	13 706 952
		<b>11 821 052</b>	<b>14 379 311</b>
<i>Materiella anläggningstillgångar</i>			
Inventarier, verktyg och installationer	12	9 803 156	9 294 490
		<b>9 803 156</b>	<b>9 294 490</b>
<b>Summa anläggningstillgångar</b>		<b>21 624 208</b>	<b>23 673 801</b>
<b>Omsättningstillgångar</b>			
<i>Varulager m m</i>			
Färdiga varor och handelsvaror	13	29 177 287	23 064 992
		<b>29 177 287</b>	<b>23 064 992</b>
<i>Kortfristiga fordringar</i>			
Kundfordringar		1 535 460	748 296
Fordringar hos koncernföretag		176 209 595	55 115 078
Aktuella skattefordringar		432 851	225 157
Övriga fordringar	14	1 698 585	200 101
Förutbetalda kostnader och upplupna intäkter	15	3 227 169	3 027 748
		<b>183 103 660</b>	<b>59 316 380</b>
<i>Kassa och bank</i>	16	3 711	2 047 004
<b>Summa omsättningstillgångar</b>		<b>212 284 658</b>	<b>84 428 376</b>
<b>SUMMA TILLGÅNGAR</b>		<b>233 908 866</b>	<b>108 102 177</b>

## Balansräkning

Not 2024-08-31 2023-08-31

### EGET KAPITAL OCH SKULDER

#### Eget kapital

17, 18

#### *Bundet eget kapital*

Aktiekapital

1 000 000

1 000 000

**1 000 000**

**1 000 000**

#### *Fritt eget kapital*

Fri överkursfond

24 025 000

24 025 000

Balanserad vinst eller förlust

71 332 537

108 133 123

Årets resultat

98 870 017

-66 800 586

**194 227 554**

**65 357 537**

**Summa eget kapital**

**195 227 554**

**66 357 537**

#### **Kortfristiga skulder**

Förskott från kunder

15 293 272

16 659 915

Leverantörsskulder

15 747 798

15 899 624

Övriga skulder

2 361 884

3 330 302

Upplupna kostnader och förutbetalda intäkter

19

5 278 358

5 854 799

**Summa kortfristiga skulder**

**38 681 312**

**41 744 640**

**SUMMA EGET KAPITAL OCH SKULDER**

**233 908 866**

**108 102 177**

## Kassaflödesanalys

	Not	2023-09-01 -2024-08-31	2022-09-01 -2023-08-31
<b>Den löpande verksamheten</b>			
Resultat efter finansiella poster		-38 167 304	-66 800 586
Justeringar för poster som inte ingår i kassaflödet	20	5 610 603	20 102 672
Betald skatt		-207 694	-102 848
<b>Kassaflöde från den löpande verksamheten före förändring av rörelsekapital</b>		<b>-32 764 395</b>	<b>-46 800 762</b>
<b>Kassaflöde från förändring av rörelsekapitalet</b>			
Förändring av varulager och pågående arbete		-6 112 296	-157 627
Förändring av kundfordringar		-787 163	3 880 343
Förändring av kortfristiga fordringar		-122 792 422	-53 030 478
Förändring av leverantörsskulder		-151 827	5 721 225
Förändring av kortfristiga skulder		-2 911 500	1 006 433
<b>Kassaflöde från den löpande verksamheten</b>		<b>-165 519 603</b>	<b>-89 380 866</b>
<b>Investeringsverksamheten</b>			
Investeringar i immateriella anläggningstillgångar		0	-382 883
Investeringar i materiella anläggningstillgångar		-3 561 011	-5 280 746
<b>Kassaflöde från investeringsverksamheten</b>		<b>-3 561 011</b>	<b>-5 663 629</b>
<b>Finansieringsverksamheten</b>			
Erhållna koncernbidrag		137 037 321	0
Erhållna aktieägartillskott		30 000 000	95 000 000
<b>Kassaflöde från finansieringsverksamheten</b>		<b>167 037 321</b>	<b>95 000 000</b>
<b>Årets kassaflöde</b>		<b>-2 043 293</b>	<b>-44 495</b>
<b>Likvida medel vid årets början</b>			
Likvida medel vid årets början		2 047 004	2 091 499
<b>Likvida medel vid årets slut</b>	16	<b>3 711</b>	<b>2 047 004</b>

9

## Noter

### Not 1 Redovisnings- och värderingsprinciper

#### Allmänna upplysningar

Årsredovisningen är upprättad i enlighet med årsredovisningslagen och BFNAR 2012:1 Årsredovisning och koncernredovisning (K3).

Fordringar och skulder i utländsk valuta har värderats till balansdagens kurs. Kursvinster och kursförluster på rörelsefordringar och rörelseskulder redovisas i rörelseresultatet medan kursvinster och kursförluster på finansiella fordringar och skulder redovisas som finansiella poster.

För säkring av tillgång eller skuld mot valutakursrisk används valutaterminer.

Redovisningsprinciperna är oförändrade jämfört med föregående år.

#### Intäktsredovisning

Intäkter har tagits upp till verkligt värde av vad som erhållits eller kommer att erhållas och redovisas i den omfattning det är sannolikt att de ekonomiska fördelarna kommer att tillgodogöras bolaget och intäkterna kan beräknas på ett tillförlitligt sätt.

Vid försäljning av varor redovisas normalt inkomsten som intäkt när de väsentliga förmåner och risker som är förknippade med ägandet av varan har överförts från företaget till köparen.

#### Redovisningsprinciper för enskilda balansposter

##### Anläggningstillgångar

Immateriella och materiella anläggningstillgångar redovisas till anskaffningsvärde minskat med ackumulerade avskrivningar enligt plan och eventuella nedskrivningar.

Avskrivning sker linjärt över den förväntade nyttjandeperioden med hänsyn till väsentligt restvärde. Följande avskrivningsprocent tillämpas:

##### *Immateriella anläggningstillgångar*

Balanserade utgifter för utvecklingsarbeten	20%
Goodwill	10%

##### *Materiella anläggningstillgångar*

Inventarier, verktyg och installationer	20-33%
---	--------

#### Finansiella instrument

##### *Kundfordringar/kortfristiga fordringar*

Kundfordringar och kortfristiga fordringar redovisas som omsättningstillgångar till det belopp som förväntas bli inbetalt efter avdrag för individuellt bedömda osäkra fordringar.

##### *Låneskulder och leverantörsskulder*

Låneskulder och leverantörsskulder redovisas initialt till anskaffningsvärde efter avdrag för transaktionskostnader. Skiljer sig det redovisade beloppet från det belopp som ska återbetalas vid förfallotidpunkten periodiseras mellanskillnaden som räntekostnad över lånets löptid med hjälp av instrumentets effektivränta. Härigenom överensstämmer vid förfallotidpunkten det redovisade beloppet och det belopp som ska återbetalas.

### **Leasingavtal**

Företaget redovisar samtliga leasingavtal, såväl finansiella som operationella, som operationella leasingavtal. Operationella leasingavtal redovisas som en kostnad linjärt över leasingperioden.

### **Varulager**

Varulagret har värderats till det lägsta av dess anskaffningsvärde och dess nettoförsäljningsvärde på balansdagen. Med nettoförsäljningsvärde avses varornas beräknade försäljningspris minskat med försäljningskostnader. Den valda värderingsmetoden innebär att inkurans i varulagret har beaktats.

### **Inkomstskatter**

Total skatt utgörs av aktuell skatt och uppskjuten skatt. Skatter redovisas i resultaträkningen, utom då underliggande transaktion redovisas direkt mot eget kapital varvid tillhörande skatteeffekter redovisas i eget kapital.

#### ***Aktuell skatt***

Aktuell skatt avser inkomstskatt för innevarande räkenskapsår samt den del av tidigare räkenskapsårs inkomstskatt som ännu inte redovisats. Aktuell skatt beräknas utifrån den skattesats som gäller per balansdagen.

#### ***Uppskjuten skatt***

Uppskjuten skatt är inkomstskatt som avser framtida räkenskapsår till följd av tidigare händelser. Redovisning sker enligt balansräkningsmetoden. Enligt denna metod redovisas uppskjutna skatteskulder och uppskjutna skattefordringar på temporära skillnader som uppstår mellan bokförda respektive skattemässiga värden för tillgångar och skulder samt för övriga skattemässiga avdrag eller underskott.

Uppskjutna skattefordringar nettoredovisas mot uppskjutna skatteskulder endast om de kan betalas med ett nettobelopp. Uppskjuten skatt beräknas utifrån gällande skattesats på balansdagen. Effekter av förändringar i gällande skattesatser resultatförs i den period förändringen lagstadsats. Uppskjuten skattefordran redovisas som finansiell anläggningstillgång och uppskjuten skatteskuld som avsättning.

Uppskjuten skattefordran avseende underskottsavdrag eller andra framtida skattemässiga avdrag redovisas i den omfattning det är sannolikt att avdragen kan avräknas mot framtida skattemässiga överskott.

På grund av sambandet mellan redovisning och beskattning särredovisas inte den uppskjutna skatteskulden som är hänförlig till obeskattade reserver.

### **Ersättningar till anställda**

Ersättningar till anställda avser alla former av ersättningar som företaget lämnar till de anställda. Kortfristiga ersättningar utgörs av bland annat löner, betald semester, betald frånvaro, bonus och ersättning efter avslutad anställning (pension). Kortfristiga ersättningar redovisas som kostnad och en skuld då det finns en legal eller informell förpliktelse att betala ut en ersättning till följd av en tidigare händelse och en tillförlitlig uppskattning av beloppet kan göras.

9

### ***Ersättningar till anställda efter avslutad anställning***

I företaget finns endast avgiftsbestämda pensionsplaner. Som avgiftsbestämda planer klassificeras planer där fastställda avgifter betalas och det inte finns förpliktelser att betala något ytterligare, utöver dessa avgifter.

Utgifter för avgiftsbestämda planer redovisas som en kostnad under den period de anställda utför de tjänster som ligger till grund för förpliktelsen.

### **Kassaflödesanalys**

Kassaflödesanalysen upprättas enligt indirekt metod. Det redovisade kassaflödet omfattar endast transaktioner som medfört in- eller utbetalningar.

Som likvida medel klassificerar företaget, förutom kassamedel, disponibla tillgodohavanden hos banker och andra kreditinstitut samt kortfristiga likvida placeringar som är noterade på en marknadsplats och har en kortare löptid än tre månader från anskaffningstidpunkten. Förändringar i spärrade medel redovisas i investeringsverksamheten.

### **Nyckeltalsdefinitioner**

Nettoomsättning

Rörelsens huvudintäkter, fakturerade kostnader, sidointäkter samt intäktskorrigeringar.

Resultat efter finansiella poster

Resultat efter finansiella intäkter och kostnader men före bokslutsdispositioner och skatter.

Antal anställda

Medelantal anställda under räkenskapsåret.

Balansomslutning

Företagets samlade tillgångar.

Avkastning på eget kap. (%)

Resultat efter finansiella poster i procent av justerat eget kapital (eget kapital och obeskattade reserver med avdrag för uppskjuten skatt).

Avkastning på totalt kap. (%)

Rörelseresultat plus finansiella intäkter i procent av balansomslutningen.

Soliditet (%)

Justerat eget kapital (eget kapital och obeskattade reserver med avdrag för uppskjuten skatt) i procent av balansomslutning.

9

### Uppskattningar och bedömningar

Upprättandet av bokslut och tillämpning av redovisningsprinciper, baseras ofta på ledningens bedömningar, uppskattningar och antaganden som anses vara rimliga vid den tidpunkt då bedömningen görs. Uppskattningar och bedömningar är baserade på historiska erfarenheter och ett antal andra faktorer, som under rådande omständigheter anses vara rimliga. Resultatet av dessa används för att bedöma de redovisade värdena på tillgångar och skulder, som inte annars framgår tydligt från andra källor. Det verkliga utfallet kan avvika från dessa uppskattningar och bedömningar. Uppskattningar och antaganden ses över regelbundet.

Inga väsentliga källor till osäkerhet i uppskattningar och antaganden på balansdagen bedöms kunna innebära en betydande risk för en väsentlig justering av redovisade värden för tillgångar och skulder under nästa räkenskapsår.

### Not 2 Nettoomsättningens fördelning

	2023-09-01 -2024-08-31	2022-09-01 -2023-08-31
<b>Nettoomsättningen per rörelsegren</b>		
Varor	118 663 567	93 928 992
Franchiseintäkter	0	503 390
	<b>118 663 567</b>	<b>94 432 382</b>

### Not 3 Inköp och försäljning mellan koncernföretag

	2023-09-01 -2024-08-31	2022-09-01 -2023-08-31
Andel av årets totala inköp som skett från andra företag i koncernen	6,99 %	6,42 %
Andel av årets totala försäljningar som skett till andra företag i koncernen	0,00 %	0,00 %

### Not 4 Leasingavtal

Årets leasingkostnader avseende leasingavtal, uppgår till 21 364 092 kronor.

Framtida leasingavgifter, för icke uppsägningsbara leasingavtal, förfaller till betalning enligt följande:

	2023-09-01 -2024-08-31	2022-09-01 -2023-08-31
Inom ett år	21 726 992	19 675 226
Senare än ett år men inom fem år	41 274 166	53 851 824
Senare än fem år	1 883 702	5 277 479
	<b>64 884 860</b>	<b>78 804 529</b>

9

### Not 5 Arvode till revisorer

Med revisionsuppdrag avses granskning av årsredovisningen och bokföringen samt styrelsens och verkställande direktörens förvaltning, övriga arbetsuppgifter som det ankommer på bolagets revisor att utföra samt rådgivning eller annat biträde som föranleds av iakttagelser vid sådan granskning eller genomförandet av sådana övriga arbetsuppgifter.

	2023-09-01 -2024-08-31	2022-09-01 -2023-08-31
<b>Öhrlings PricewaterhouseCoopers AB</b>		
Revisionsuppdrag	222 500	309 500
Övriga tjänster	86 000	51 000
	<b>308 500</b>	<b>360 500</b>

### Not 6 Anställda och personalkostnader

	2023-09-01 -2024-08-31	2022-09-01 -2023-08-31
<b>Medelantalet anställda</b>		
Kvinnor	46	44
Män	37	30
	<b>83</b>	<b>74</b>
<b>Löner och andra ersättningar</b>		
Styrelse och verkställande direktör	0	0
Tantiem och liknande ersättning till styrelse och verkställande direktör	0	0
Övriga anställda	24 272 717	24 213 682
	<b>24 272 717</b>	<b>24 213 682</b>
<b>Sociala kostnader</b>		
Pensionskostnader för styrelse och verkställande direktör	0	0
Pensionskostnader för övriga anställda	999 489	837 625
Övriga sociala avgifter enligt lag och avtal	8 702 941	7 978 554
	<b>9 702 430</b>	<b>8 816 179</b>
<b>Totala löner, ersättningar, sociala kostnader och pensionskostnader</b>	<b>33 975 147</b>	<b>33 029 861</b>
<b>Könsfördelning bland ledande befattningshavare</b>		
Andel kvinnor i styrelsen	34 %	34 %
Andel män i styrelsen	66 %	66 %
Andel kvinnor bland övriga ledande befattningshavare	0 %	0 %
Andel män bland övriga ledande befattningshavare	100 %	100 %

2

2025011606895

**Not 7 Ränteintäkter och liknande resultatposter**

	2023-09-01 -2024-08-31	2022-09-01 -2023-08-31
Övriga ränteintäkter	1 054 596	6 509
Kursdifferenser	1 367	0
	<b>1 055 963</b>	<b>6 509</b>

**Not 8 Räntekostnader och liknande resultatposter**

	2023-09-01 -2024-08-31	2022-09-01 -2023-08-31
Övriga räntekostnader	72 491	337 937
Kursdifferenser	0	447 387
	<b>72 491</b>	<b>785 324</b>

**Not 9 Aktuell och uppskjuten skatt**

	2023-09-01 -2024-08-31	2022-09-01 -2023-08-31
<b>Skatt på årets resultat</b>		
Aktuell skatt	0	0
Uppskjuten skatt	0	0
<b>Totalt redovisad skatt</b>	<b>0</b>	<b>0</b>

**Avstämning av effektiv skatt**

	2023-09-01 -2024-08-31		2022-09-01 -2023-08-31	
	Procent	Belopp	Procent	Belopp
Redovisat resultat före skatt		98 870 017		-66 800 586
Skatt enligt gällande skattesats	20,60	-20 367 224	20,60	13 760 921
Skatteeffekt av ej avdragsgilla kostnader		-39 420		-1 610 474
Ej skattepliktiga intäkter		0		1 341
Underskottsavdrag vars skattevärde ej längre redovisas som tillgång		0		-12 151 788
Under året utnyttjande av tidigare års underskottsavdrag vars skattevärde ej redovisats som tillgång		20 406 644		0
<b>Redovisad effektiv skatt</b>	<b>0,00</b>	<b>0</b>	<b>0,00</b>	<b>0</b>

D

2025011606896

**Not 10 Balanserade utgifter för utvecklingsarbeten och liknande arbeten**

	2024-08-31	2023-08-31
Ingående anskaffningsvärden	304 696	150 638
Inköp	0	382 883
Omklassificeringar	0	-228 826
<b>Utgående ackumulerade anskaffningsvärden</b>	<b>304 696</b>	<b>304 695</b>
Ingående avskrivningar	367 663	-138 019
Omklassificeringar	0	895 388
Årets avskrivningar	-429 499	-389 706
<b>Utgående ackumulerade avskrivningar</b>	<b>-61 836</b>	<b>367 663</b>
<b>Utgående redovisat värde</b>	<b>242 860</b>	<b>672 358</b>

**Not 11 Goodwill**

	2024-08-31	2023-08-31
Ingående anskaffningsvärden	34 987 598	34 987 598
<b>Utgående ackumulerade anskaffningsvärden</b>	<b>34 987 598</b>	<b>34 987 598</b>
Ingående avskrivningar	-7 580 646	-4 081 886
Årets avskrivningar	-2 128 760	-3 498 760
<b>Utgående ackumulerade avskrivningar</b>	<b>-9 709 406</b>	<b>-7 580 646</b>
Ingående nedskrivningar	-13 700 000	0
Årets nedskrivningar	0	-13 700 000
<b>Utgående ackumulerade nedskrivningar</b>	<b>-13 700 000</b>	<b>-13 700 000</b>
<b>Utgående redovisat värde</b>	<b>11 578 192</b>	<b>13 706 952</b>

9

**Not 12 Inventarier, verktyg och installationer**

	2024-08-31	2023-08-31
Ingående anskaffningsvärden	8 527 300	9 526 526
Inköp	3 561 010	5 280 746
Försäljningar/utrangeringar	0	-599 877
Omklassificeringar	0	-5 680 095
<b>Utgående ackumulerade anskaffningsvärden</b>	<b>12 088 310</b>	<b>8 527 300</b>
Ingående avskrivningar	767 190	-2 332 012
Försäljningar/utrangeringar	0	599 877
Omklassificeringar	0	4 041 372
Årets avskrivningar	-3 052 344	-1 542 047
<b>Utgående ackumulerade avskrivningar</b>	<b>-2 285 154</b>	<b>767 190</b>
<b>Utgående redovisat värde</b>	<b>9 803 156</b>	<b>9 294 490</b>

**Not 13 Varulager**

	2024-08-31	2023-08-31
Färdiga varor och handelsvaror	29 177 287	23 064 992
	<b>29 177 287</b>	<b>23 064 992</b>

**Not 14 Övriga fordringar**

	2024-08-31	2023-08-31
Övriga poster	1 698 585	200 101
	<b>1 698 585</b>	<b>200 101</b>

**Not 15 Förutbetalda kostnader och upplupna intäkter**

	2024-08-31	2023-08-31
Förutbetalda hyreskostnader	3 175 098	3 027 748
Förutbetalda kostnader lager	52 071	0
Upplupna intäkter	0	0
	<b>3 227 169</b>	<b>3 027 748</b>

**Not 16 Likvida medel**

	2024-08-31	2023-08-31
<b>Likvida medel</b>		
Banktillgodohavanden	3 711	2 047 004
	<b>3 711</b>	<b>2 047 004</b>

### Not 17 Antal aktier och kvotvärde

Namn	Antal aktier	Kvotvärde
Antal A-Aktier	1 000 000	1
	<b>1 000 000</b>	

### Not 18 Disposition av vinst eller förlust

2024-08-31

#### Förslag till vinstdisposition

Styrelsen föreslår att till förfogande stående vinstmedel:

fri överkursfond	24 025 000
balanserad vinst	71 332 537
årets vinst	98 870 017
	<b>194 227 554</b>

disponeras så att  
i ny räkning överföres

194 227 554  
**194 227 554**

### Not 19 Upplupna kostnader och förutbetalda intäkter

2024-08-31

2023-08-31

Upplupna semesterlöner	2 587 853	2 931 381
Upplupna sociala avgifter	1 506 172	1 571 159
Upplupna kostnader lager	0	160 175
Övriga poster	1 184 333	1 192 083
	<b>5 278 358</b>	<b>5 854 798</b>

### Not 20 Justering för poster som inte ingår i kassaflödet

2024-08-31

2023-08-31

Avskrivningar	5 610 603	5 430 513
Nedskrivningar	0	13 700 000
Justering av anläggningstillgångar	0	225 250
Förlust vid försäljning av anläggningstillgångar	0	746 909
	<b>5 610 603</b>	<b>20 102 672</b>

2025011606899

### Not 21 Uppgifter om moderföretag

Moderföretag i den största koncern där företaget ingår och som upprättar koncernredovisning är LLG A/S med organisationsnummer 86001519 med säte i Aarhus, Danmark.

### Not 22 Eventualförpliktelser


	2024-08-31	2023-08-31
Eventualförpliktelser	2 235 000	2 235 000
	<b>2 235 000</b>	<b>2 235 000</b>

Resultat- och balansräkningen kommer att föreläggas på årsstämma för fastställelse.

Göteborg 2025-01-13

  
Hanne Bang Vorre  
Verkställande direktör


  
Marcus Meyer Balle

  
Jørgen Bebe Staal

Vår revisionsberättelse har lämnats 2025-01-13

Öhrlings PricewaterhouseCoopers AB

  
Åsa Markefors  
Auktoriserad revisör

  
Abdullah Saleh  
Auktoriserad revisör

# Revisionsberättelse

Till bolagsstämman i SENG Sverige AB, org.nr 559320-2426

## Rapport om årsredovisningen

### Uttalanden

Vi har utfört en revision av årsredovisningen för SENG Sverige AB för räkenskapsåret 1 september 2023 till 31 augusti 2024.

Enligt vår uppfattning har årsredovisningen upprättats i enlighet med årsredovisningslagen och ger en i alla väsentliga avseenden rättvisande bild av SENG Sverige ABs finansiella ställning per den 31 augusti 2024 och av dess finansiella resultat och kassaflöde för året enligt årsredovisningslagen. Förvaltningsberättelsen är förenlig med årsredovisningens övriga delar.

Vi tillstyrker därför att bolagsstämman fastställer resultaträkningen och balansräkningen för SENG Sverige AB.

### Grund för uttalanden

Vi har utfört revisionen enligt International Standards on Auditing (ISA) och god revisionssed i Sverige. Vårt ansvar enligt dessa standarder beskrivs närmare i avsnittet Revisorns ansvar. Vi är oberoende i förhållande till SENG Sverige AB enligt god revisorssed i Sverige och har i övrigt fullgjort vårt yrkesetiska ansvar enligt dessa krav.

Vi anser att de revisionsbevis vi har inhämtat är tillräckliga och ändamålsenliga som grund för våra uttalanden.

### Styrelsens och verkställande direktörens ansvar

Det är styrelsen och verkställande direktören som har ansvaret för att årsredovisningen upprättas och att den ger en rättvisande bild enligt årsredovisningslagen. Styrelsen och verkställande direktören ansvarar även för den interna kontroll som de bedömer är nödvändig för att upprätta en årsredovisning som inte innehåller några väsentliga felaktigheter, vare sig dessa beror på oegentligheter eller misstag.

Vid upprättandet av årsredovisningen ansvarar styrelsen och verkställande direktören för bedömningen av bolagets förmåga att fortsätta verksamheten. De upplyser, när så är tillämpligt, om förhållanden som kan påverka förmågan att fortsätta verksamheten och att använda antagandet om fortsatt drift. Antagandet om fortsatt drift tillämpas dock inte om styrelsen och verkställande direktören avser att likvidera bolaget, upphöra med verksamheten eller inte har något realistiskt alternativ till att göra något av detta.

### Revisorns ansvar

Våra mål är att uppnå en rimlig grad av säkerhet om huruvida årsredovisningen som helhet inte innehåller några väsentliga felaktigheter, vare sig dessa beror på oegentligheter eller misstag, och att lämna en revisionsberättelse som innehåller våra uttalanden. Rimlig säkerhet är en hög grad av säkerhet, men är ingen garanti för att en revision som utförs enligt ISA och god revisionssed i Sverige alltid kommer att upptäcka en väsentlig felaktighet om en sådan finns. Felaktigheter kan uppstå på grund av oegentligheter eller misstag och anses vara väsentliga om de enskilt eller tillsammans rimligen kan förväntas påverka de ekonomiska beslut som användare fattar med grund i årsredovisningen.

En ytterligare beskrivning av vårt ansvar för revisionen av årsredovisningen finns på Revisorsinspektionens webbplats: [www.revisorsinspektionen.se/revisornsansvar](http://www.revisorsinspektionen.se/revisornsansvar). Denna beskrivning är en del av revisionsberättelsen.

## Rapport om andra krav enligt lagar och andra författningar

### Uttalanden

Utöver vår revision av årsredovisningen har vi även utfört en revision av styrelsens och verkställande direktörens förvaltning för SENG Sverige AB för räkenskapsåret 1 september 2023 till 31 augusti 2024 samt av förslaget till dispositioner beträffande bolagets vinst eller förlust.

Vi tillstyrker att bolagsstämman disponerar vinsten enligt förslaget i förvaltningsberättelsen och beviljar styrelsens ledamöter och verkställande direktören ansvarsfrihet för räkenskapsåret.



## Grund för uttalanden

Vi har utfört revisionen enligt god revisions sed i Sverige. Vårt ansvar enligt denna beskrivs närmare i avsnittet Revisorns ansvar. Vi är oberoende i förhållande till SENG Sverige AB enligt god revisors sed i Sverige och har i övrigt fullgjort vårt yrkesetiska ansvar enligt dessa krav.

Vi anser att de revisionsbevis vi har inhämtat är tillräckliga och ändamålsenliga som grund för våra uttalanden.

## Styrelsens och verkställande direktörens ansvar

Det är styrelsen som har ansvaret för förslaget till dispositioner beträffande bolagets vinst eller förlust. Vid förslag till utdelning innefattar detta bland annat en bedömning av om utdelningen är försvarlig med hänsyn till de krav som bolagets verksamhetsart, omfattning och risker ställer på storleken av bolagets egna kapital, konsolideringsbehov, likviditet och ställning i övrigt.

Styrelsen ansvarar för bolagets organisation och förvaltningen av bolagets angelägenheter. Detta innefattar bland annat att fortlöpande bedöma bolagets ekonomiska situation, och att tillse att bolagets organisation är utformad så att bokföringen, medelsförvaltningen och bolagets ekonomiska angelägenheter i övrigt kontrolleras på ett betryggande sätt. Den verkställande direktören ska sköta den löpande förvaltningen enligt styrelsens riktlinjer och anvisningar och bland annat vidta de åtgärder som är nödvändiga för att bolagets bokföring ska fullgöras i överensstämmelse med lag och för att medelsförvaltningen ska skötas på ett betryggande sätt.

## Revisorns ansvar

Vårt mål beträffande revisionen av förvaltningen, och därmed vårt uttalande om ansvarsfrihet, är att inhämta revisionsbevis för att med en rimlig grad av säkerhet kunna bedöma om någon styrelseledamot eller verkställande direktören i något väsentligt avseende:

- företagit någon åtgärd eller gjort sig skyldig till någon försummelse som kan föranleda ersättningsskyldighet mot bolaget, eller
- på något annat sätt handlat i strid med aktiebolagslagen, årsredovisningslagen eller bolagsordningen.

Vårt mål beträffande revisionen av förslaget till dispositioner av bolagets vinst eller förlust, och därmed vårt uttalande om detta, är att med rimlig grad av säkerhet bedöma om förslaget är förenligt med aktiebolagslagen.

Rimlig säkerhet är en hög grad av säkerhet, men ingen garanti för att en revision som utförs enligt god revisions sed i Sverige alltid kommer att upptäcka åtgärder eller försummelser som kan föranleda ersättningsskyldighet mot bolaget, eller att ett förslag till dispositioner av bolagets vinst eller förlust inte är förenligt med aktiebolagslagen.


En ytterligare beskrivning av vårt ansvar för revisionen av förvaltningen finns på Revisorsinspektionens webbplats: [www.revisorsinspektionen.se/revisornsansvar](http://www.revisorsinspektionen.se/revisornsansvar). Denna beskrivning är en del av revisionsberättelsen.

## Anmärkning

Utan att det påverkar våra uttalanden vill vi anmärka på att avdragen skatt, sociala avgifter och mervärdesskatt vid flera tillfällen inte betalats i rätt tid.

Malmö den 13 januari 2025

Öhrlings PricewaterhouseCoopers AB



Åsa Markéfors  
Auktoriserad revisor  
Huvudansvarig revisor



Abdullah Saleh  
Auktoriserad revisor