

**Årsredovisning**  
och  
**Koncernredovisning**  
för  
**APDP i Ystad Holding AB**  
559155-4299

Räkenskapsåret


2024

**Fastställelseintyg**

Undertecknad styrelseledamot i APDP i Ystad Holding AB intygar att resultaträkningen och balansräkningen i årsredovisningen för moderbolaget samt koncernresultaträkningen och koncernbalansräkningen har fastställts på årsstämman 2025-04-11. Årsstämman beslutade att godkänna styrelsens förslag till resultatdisposition.

Jag intygar också att innehållet i årsredovisningen och revisionsberättelsen stämmer överens med originalen.

Ystad 2025-04-11



Anders Persson

**Årsredovisning**  
och  
**Koncernredovisning**  
för  
**APDP i Ystad Holding AB**  
559155-4299  
Räkenskapsåret  
2024

Styrelsen och verkställande direktören för APDP i Ystad Holding AB avger följande årsredovisning och koncernredovisning för räkenskapsåret 2024.

Årsredovisningen är upprättad i svenska kronor, SEK. Om inte annat särskilt anges, redovisas alla belopp i hela kronor (kr). Uppgifter inom parentes avser föregående år.

## Förvaltningsberättelse

### Information om verksamheten

Bolaget är ett moderbolag i en koncern och äger samtliga aktier i YTAAB AB, Fastighetsbolaget Kobolten AB och Öja Fastigheter AB. Bolaget förvaltar fast och lös egendom. Koncernens verksamhet består av att man utför entreprenadarbeten till byggindustrin, statliga myndigheter och kommuner, travverksamhet och uthyrning av fastigheter inom koncernen.

Företaget har sitt säte i Ystad.

### Väsentliga händelser under räkenskapsåret

Koncernen har under 2024 fortsatt arbetet med att skapa förutsättningar för fortsatt tillväxt framförallt genom den befintliga kundstrukturen. Trots påverkan av de utmanande makroekonomiska förutsättningarna har man lyckats bibehålla både marginaler och lönsamhet. Försäljningen under året har ökat med 20 778 tkr vilket framförallt beror på en ökad efterfrågan från två av YTAABs befintliga kunder. Dessutom har man inte haft någon kund där man upplevt ett större tapp. Den positiva utvecklingen har fortsatt även under 2025. Under 2025 har moderbolaget även förvärvat ett nytt dotterbolag.

### Förväntad framtida utveckling samt väsentliga risker och osäkerhetsfaktorer

Försäljningsutvecklingen under inledningen av 2025 har varit i nivå med förväntan. De framtida risker och osäkerhetsfaktorer man står inför består framförallt i att man har kommande omförhandlingar av kundavtal som kan påverka orderingången i slutet av 2025. Verksamheten i YTAAB sker bedrivs i projektform där bedömningen av projektintäkter och projektkostnader baseras på ett antal uppskattningar och avvägningar som är beroende av inre och yttre omständigheter. För att minimera riskerna i dessa bedömningar använder man ett metodiskt arbetssätt för att följa upp varje enskilt projekt.

### Ägarförhållanden

Bolaget ägs till 50% av Daniel Persson och 50% av Anders Persson 

### Flerårsöversikt (Tkr)

Koncernen	2024	2023	2022	
Nettoomsättning	138 322	117 544	110 628	
Resultat efter finansiella poster	11 308	9 732	9 330	
Soliditet (%)	33	32	29	
<b>Moderbolaget</b>	<b>2024</b>	<b>2023</b>	<b>2022</b>	<b>2021</b>
Nettoomsättning	0	0	0	0
Resultat efter finansiella poster	8 194	7 589	7 598	8 698
Soliditet (%)	83	83	83	92

### Förändringar i eget kapital

Koncernen	Aktie- kapital	Annat eget kapital inkl. årets resultat	Totalt	
Belopp vid årets ingång	50 000	17 712 345	17 762 345	
Disposition enligt beslut av årsstämman:				
Utdelning		-7 000 000	-7 000 000	
Årets resultat		8 898 801	8 898 801	
<b>Belopp vid årets utgång</b>	<b>50 000</b>	<b>19 611 146</b>	<b>19 661 146</b>	
<b>Moderbolaget</b>	<b>Aktie- kapital</b>	<b>Balanserat resultat</b>	<b>Årets resultat</b>	<b>Totalt</b>
Belopp vid årets ingång	50 000	8 100 000	7 591 000	15 741 000
Disposition enligt beslut av årsstämman:				
Utdelning		-7 000 000		-7 000 000
Balanseras i ny räkning		7 591 000	-7 591 000	0
Årets resultat			8 195 700	8 195 700
<b>Belopp vid årets utgång</b>	<b>50 000</b>	<b>8 691 000</b>	<b>8 195 700</b>	<b>16 936 700</b>

### Förslag till vinstdisposition

Styrelsen föreslår att till förfogande stående vinstmedel (kronor):

balanserad vinst	8 691 000
årets vinst	8 195 700
	<b>16 886 700</b>
disponeras så att	
till aktieägare utdelas	8 000 000
i ny räkning överföres	8 886 700
	<b>16 886 700</b>

Styrelsen föreslås bemyndigas att besluta om tidpunkt då utdelningen skall betalas

Styrelsen anser att förslaget är förenligt med försiktighetsregeln i 17 kap. 3 § aktieföretagslagen enligt följande redogörelse: Styrelsens uppfattning är att vinstutdelningen är försvarlig med hänsyn till de krav verksamhetens art, omfattning och risk ställer på storleken på det egna kapitalet, bolagets konsolideringsbehov, likviditet och ställning i övrigt.

Koncernens och moderbolagets resultat och ställning i övrigt framgår av efterföljande resultat- och balansräkningar samt kassaflödesanalyser med noter.

2025052012636

## Koncernens Resultaträkning

	Not	2024-01-01 -2024-12-31	2023-01-01 -2023-12-31
Nettoomsättning		138 322 198	117 543 756
Övriga rörelseintäkter		598 286	127 848
		<b>138 920 484</b>	<b>117 671 604</b>
<b>Rörelsens kostnader</b>			
Råvaror och förnödenheter		-98 543 995	-81 588 163
Övriga externa kostnader	2, 3	-8 248 391	-7 543 320
Personalkostnader	4	-16 700 135	-14 588 463
Avskrivningar och nedskrivningar av materiella och immateriella anläggningstillgångar		-3 845 273	-3 641 489
		<b>-127 337 794</b>	<b>-107 361 435</b>
<b>Rörelseresultat</b>	5	<b>11 582 690</b>	<b>10 310 169</b>
<b>Resultat från finansiella poster</b>			
Resultat från andelar i intresseföretag och gemensamt styrda företag	6	-95 000	-102 125
Resultat från övriga företag som det finns ett ägarintresse i	7	195 700	0
Övriga ränteintäkter och liknande resultatposter	8	161 254	108 449
Räntekostnader och liknande resultatposter	9	-536 625	-584 429
		<b>-274 671</b>	<b>-578 105</b>
<b>Resultat efter finansiella poster</b>		<b>11 308 019</b>	<b>9 732 064</b>
<b>Resultat före skatt</b>		<b>11 308 019</b>	<b>9 732 064</b>
Skatt på årets resultat	10	-2 409 218	-2 058 384
<b>Årets resultat</b>		<b>8 898 801</b>	<b>7 673 680</b>
Hänförligt till moderföretagets aktieägare		8 898 801	7 673 680

## Koncernens Balansräkning

Not  
1

2024-12-31

2023-12-31

### TILLGÅNGAR

#### Anläggningstillgångar

##### *Materiella anläggningstillgångar*

Byggnader och mark	11	6 059 949	6 220 661
Maskiner och andra tekniska anläggningar	12	13 208 112	10 410 720
Inventarier, verktyg och installationer	13	7 346 577	6 870 781
		<b>26 614 638</b>	<b>23 502 162</b>

##### *Finansiella anläggningstillgångar*

Andelar i intresseföretag och gemensamt styrda företag	14, 15	25 000	25 000
Ägarintressen i övriga företag	16, 17	4 750	4 750
Fordringar hos övriga företag som det finns ett ägarintresse i	18	481 877	581 633
Uppskjuten skattefordran	19, 20	2 673	1 782
		<b>514 300</b>	<b>613 165</b>
<b>Summa anläggningstillgångar</b>		<b>27 128 938</b>	<b>24 115 327</b>

#### Omsättningstillgångar

##### *Varulager m m*

Råvaror och förnödenheter		195 887	164 730
		<b>195 887</b>	<b>164 730</b>

##### *Kortfristiga fordringar*

Kundfordringar		28 837 996	24 180 900
Fordringar hos intresseföretag och gemensamt styrda företag		36 250	81 250
Övriga fordringar		1 743 121	63 487
Förutbetalda kostnader och upplupna intäkter	21	131 298	465 677
		<b>30 748 665</b>	<b>24 791 314</b>

##### *Kassa och bank*

	22	2 102 907	7 229 421
<b>Summa omsättningstillgångar</b>		<b>33 047 459</b>	<b>32 185 465</b>

### SUMMA TILLGÅNGAR

**60 176 397**      **56 300 792**

## Koncernens Balansräkning

Not  
1

2024-12-31

2023-12-31

### EGET KAPITAL OCH SKULDER

#### Eget kapital

Eget kapital hänförligt till moderföretagets  
aktieägare

Aktiekapital

50 000

50 000

Annat eget kapital inklusive årets resultat

19 611 146

17 712 343

**Eget kapital hänförligt till moderföretagets  
aktieägare**

**19 661 146**

**17 762 343**

**Summa eget kapital**

**19 661 146**

**17 762 343**

#### Avsättningar

Avsättningar för uppskjuten skatt

23, 24

1 400 434

1 391 152

**1 400 434**

**1 391 152**

#### Långfristiga skulder

25

Skulder till kreditinstitut

6 879 502

7 866 825

Övriga skulder

3 409 945

3 274 945

**10 289 447**

**11 141 770**

#### Kortfristiga skulder

Skulder till kreditinstitut

1 732 435

1 492 276

Förskott från kunder

3 516 543

2 519 461

Leverantörsskulder

18 735 807

13 798 838

Aktuella skatteskulder

728 521

1 357 120

Övriga skulder

1 123 067

1 823 756

Fakturerad men ej upparbetad intäkt

26

98 653

2 327 671

Upplupna kostnader och förutbetalda intäkter

27

2 890 344

2 686 405

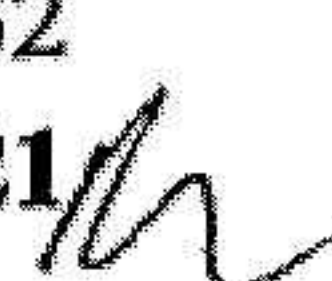
**28 825 370**

**26 005 527**

**SUMMA EGET KAPITAL OCH SKULDER**

**60 176 397**

**56 300 792**

<b>Koncernens</b>	<b>Not</b>	<b>2024-01-01</b>	<b>2023-01-01</b>
<b>Kassaflödesanalys</b>	<b>1</b>	<b>-2024-12-31</b>	<b>-2023-12-31</b>
<b>Den löpande verksamheten</b>			
Resultat efter finansiella poster		11 308 019	9 732 064
Justeringar för poster som inte ingår i kassaflödet m.m	28	3 319 689	3 828 848
Betald skatt		-3 037 817	-2 979 154
<b>Kassaflöde från den löpande verksamheten före förändringar av rörelsekapital</b>		<b>11 589 891</b>	<b>10 581 758</b>
<b>Kassaflöde från förändringar i rörelsekapital</b>			
Förändring av varulager och pågående arbeten		-31 157	121 770
Förändring av kortfristiga fordringar		-5 957 351	-2 617 358
Förändring av kortfristiga skulder		3 208 283	1 766 864
<b>Kassaflöde från den löpande verksamheten</b>		<b>8 809 666</b>	<b>9 853 034</b>
<b>Investeringsverksamheten</b>			
Investeringar i materiella anläggningstillgångar		-7 631 272	-2 151 406
Försäljning av materiella anläggningstillgångar		1 302 500	78 185
Investeringar i finansiella anläggningstillgångar		-95 000	-683 758
Förändring av finansiella anläggningstillgångar		99 756	0
<b>Kassaflöde från investeringsverksamheten</b>		<b>-6 324 016</b>	<b>-2 756 979</b>
<b>Finansieringsverksamheten</b>			
Upptagna lån		1 150 000	0
Amortering av lån		-1 762 164	-1 687 666
Utbetald utdelning		-7 000 000	-6 000 000
<b>Kassaflöde från finansieringsverksamheten</b>		<b>-7 612 164</b>	<b>-7 687 666</b>
<b>Årets kassaflöde</b>		<b>-5 126 514</b>	<b>-591 611</b>
<b>Likvida medel vid årets början</b>			
Likvida medel vid årets början		7 229 421	7 821 032
Likvida medel vid årets slut		2 102 907	7 229 421 

2025052012641

## Moderbolagets Resultaträkning

	Not	2024-01-01 -2024-12-31	2023-01-01 -2023-12-31
	1	0	0
<b>Rörelsens kostnader</b>			
Övriga externa kostnader		-1 550	-10 550
		-1 550	-10 550
<b>Rörelseresultat</b>	5	-1 550	-10 550
<b>Resultat från finansiella poster</b>			
Resultat från andelar i koncernföretag	29	8 000 000	7 600 000
Resultat från övriga företag som det finns ett ägarintresse i	7	195 700	0
		8 195 700	7 600 000
<b>Resultat efter finansiella poster</b>		8 194 150	7 589 450
Bokslutsdispositioner		1 550	1 550
<b>Resultat före skatt</b>		8 195 700	7 591 000
<b>Årets resultat</b>		8 195 700	7 591 000

## Moderbolagets Balansräkning

Not  
1

2024-12-31

2023-12-31

### TILLGÅNGAR

#### Anläggningstillgångar

##### *Finansiella anläggningstillgångar*

Andelar i koncernföretag	30, 31	6 934 000	6 934 000
Ägarintressen i övriga företag	16, 17	4 750	4 750
Fordringar hos övriga företag som det finns ett ägarintresse i	18	481 877	581 633
		<b>7 420 627</b>	<b>7 520 383</b>
<b>Summa anläggningstillgångar</b>		<b>7 420 627</b>	<b>7 520 383</b>

#### Omsättningstillgångar

##### *Kortfristiga fordringar*

Fordringar hos koncernföretag		12 592 117	11 455 567
		<b>12 592 117</b>	<b>11 455 567</b>

##### *Kassa och bank*

<b>Summa omsättningstillgångar</b>		<b>333 901</b>	<b>39 995</b>
		<b>12 926 018</b>	<b>11 495 562</b>

### SUMMA TILLGÅNGAR

20 346 645

19 015 945

## Moderbolagets Balansräkning

Not  
1

2024-12-31

2023-12-31

### EGET KAPITAL OCH SKULDER

#### Eget kapital

32, 33

#### *Bundet eget kapital*

Aktiekapital

50 000

50 000

50 000

50 000

#### *Fritt eget kapital*

Balanserad vinst eller förlust

8 691 000

8 100 000

Årets resultat

8 195 700

7 591 000

16 886 700

15 691 000

**Summa eget kapital**

16 936 700

15 741 000

#### Långfristiga skulder

Övriga skulder

3 409 945

3 274 945

**Summa långfristiga skulder**

3 409 945

3 274 945

**SUMMA EGET KAPITAL OCH SKULDER**

20 346 645

19 015 945

## Moderbolagets Kassaflödesanalys

Not  
1

2024-01-01  
-2024-12-31

2023-01-01  
-2023-12-31

### Den löpande verksamheten

Resultat efter finansiella poster

8 194 150

7 589 450

**Kassaflöde från den löpande verksamheten före  
förändring av rörelsekapital**

**8 194 150**

**7 589 450**

### Kassaflöde från förändring av rörelsekapitalet

Förändring av kortfristiga fordringar

-1 135 000

-1 388 367

**Kassaflöde från den löpande verksamheten**

**7 059 150**

**6 201 083**

### Investeringsverksamheten

Investeringar i finansiella anläggningstillgångar

0

-581 633

Förändring av finansiella anläggningstillgångar

99 756

0

**Kassaflöde från investeringsverksamheten**

**99 756**

**-581 633**

### Finansieringsverksamheten

Upptagna lån

135 000

369 945

Utbetald utdelning

-7 000 000

-6 000 000

**Kassaflöde från finansieringsverksamheten**

**-6 865 000**

**-5 630 055**

**Årets kassaflöde**

**293 906**

**-10 605**

**Likvida medel vid årets början**

Likvida medel vid årets början


39 995

50 600

**Likvida medel vid årets slut**

**333 901**

**39 995**



## Noter

### Not 1 Redovisnings- och värderingsprinciper

#### Allmänna upplysningar

Årsredovisningen och koncernredovisningen är upprättad i enlighet med årsredovisningslagen och BFNAR 2012:1 Årsredovisning och koncernredovisning (K3).

#### Intäktsredovisning

Intäkter har tagits upp till verkligt värde av vad som erhållits eller kommer att erhållas och redovisas i den omfattning det är sannolikt att de ekonomiska fördelarna kommer att tillgodogöras bolaget och intäkterna kan beräknas på ett tillförlitligt sätt.

#### Pågående entreprenadarbeten och liknande

Inkomster från uppdrag på löpande räkning redovisas som intäkt i takt med att arbetet utförs och material levereras eller förbrukas innebärande att vinsten från uppdragen avräknas successivt.

Om det inte är sannolikt att betalning kommer att erhållas för belopp som redan har redovisats som intäkt redovisas det belopp som sannolikt inte kommer att erhållas som en kostnad.

I balansräkningen jämförs redovisade intäkter med de belopp som fakturerats beställaren under samma period. Om de fakturerade beloppen överstiger den redovisade intäkten utgör mellanskillnaden en skuld, vilken redovisas som fakturerad men ej upparbetad intäkt. Om intäkten överstiger de fakturerade beloppen utgör mellanskillnaden en fordran vilken redovisas som upparbetad men ej fakturerad intäkt.

Inkomster från uppdrag till fast pris redovisas som intäkt enligt uppdragens respektive färdigställandegrad, så kallad successiv vinstavräkning. Färdigställandegraden fastställs huvudsakligen genom att jämföra nedlagda uppdragsutgifter med totala uppdragsutgifter.

När utfallet kan beräknas på ett tillförlitligt sätt redovisas uppdragsinkomsten och hänförliga uppdragsutgifter i resultaträkningen med utgångspunkt från färdigställandegraden av aktiviteterna på balansdagen.

Om det ekonomiska utfallet av ett uppdrag inte kan beräknas på ett tillförlitligt sätt redovisas en intäkt endast med ett belopp som motsvarar de uppkomna uppdragsutgifter som sannolikt kommer att ersättas av beställaren. Om det är sannolikt att de totala uppdragsutgifterna kommer att överstiga den totala uppdragsinkomsten från ett uppdrag redovisas den befarade förlusten som en kostnad omgående i resultaträkningen.

I balansräkningen jämförs redovisade intäkter med de belopp som fakturerats beställaren under samma period. Om de fakturerade beloppen överstiger den redovisade intäkten utgör mellanskillnaden en skuld, vilken redovisas som fakturerad men ej upparbetad intäkt. Om intäkten överstiger de fakturerade beloppen utgör mellanskillnaden en fordran vilken redovisas som upparbetad men ej fakturerad intäkt.

#### Koncernredovisning

##### Konsolideringsmetod

Koncernredovisningen har upprättats enligt förvärvsmetoden. Detta innebär att förvärvade verksamheters identifierbara tillgångar och skulder redovisas till marknadsvärde enligt upprättad förvärvsanalys. Överstiger verksamhetens anskaffningsvärde det beräknade marknadsvärdet av de förväntade nettotillgångarna enligt förvärvsanalysen redovisas skillnaden som goodwill.

### **Dotterföretag**

Koncernredovisningen omfattar, förutom moderföretaget, samtliga företag i vilka moderföretaget direkt eller indirekt har mer än 50 % av röstetalet eller på annat sätt innehar det bestämmande inflytandet och därmed har en rätt att utforma företagets finansiella och operativa strategier i syfte att erhålla ekonomiska fördelar.

Ett dotterföretags intäkter och kostnader tas in i koncernredovisningen från och med tidpunkten för förvärvet till och med den tidpunkt då moderföretaget inte längre har ett bestämmande inflytande över dotterföretaget.

### **Transaktioner mellan koncernföretag**

Koncerninterna fordringar och skulder samt transaktioner mellan koncernföretag liksom orealiserade vinster elimineras i sin helhet. Orealiserade förluster elimineras också såvida inte transaktionen motsvarar ett nedskrivningsbehov.

Förändring av internvinst under räkenskapsåret har elimineras i koncernresultaträkningen.

### **Anläggningstillgångar**

Immateriella och materiella anläggningstillgångar redovisas till anskaffningsvärde minskat med ackumulerade avskrivningar enligt plan och eventuella nedskrivningar.

Avskrivning sker linjärt över den förväntade nyttjandeperioden med hänsyn till väsentligt restvärde. Följande avskrivningstid tillämpas:

#### **Materiella anläggningstillgångar**

Byggnader	20-50 år
Markanläggningar	20 år
Maskiner och andra tekniska anläggningar	5-7 år
Inventarier, verktyg och installationer	5-10 år
Fordon	5-7 år
Hästar	5 år

#### **Komponentindelning**

Materiella anläggningstillgångar har delats upp på komponenter när komponenterna är betydande och när komponenterna har väsentligt olika nyttjandeperioder. När en komponent i en anläggningstillgång byts ut, uttrangeras eventuell kvarvarande del av den gamla komponenten och den nya komponentens anskaffningsvärde aktiveras. Utgifter för löpande reparationer och underhåll redovisas som kostnader.

### **Finansiella instrument**

#### **Andelar i dotterföretag**

Andelar i dotterföretag redovisas till anskaffningsvärde efter avdrag för eventuella nedskrivningar. I anskaffningsvärdet ingår köpeskillingen som erlagts för aktierna samt förvärvskostnader. Eventuella kapitaltillskott läggs till anskaffningsvärdet när de uppkommer.

#### **Kundfordringar/kortfristiga fordringar**

Kundfordringar och kortfristiga fordringar redovisas som omsättningstillgångar till det belopp som förväntas bli inbetalt efter avdrag för individuellt bedömda osäkra fordringar. *h*

#### ***Låneskulder och leverantörsskulder***

Låneskulder och leverantörsskulder redovisas initialt till anskaffningsvärde efter avdrag för transaktionskostnader. Skiljer sig det redovisade beloppet från det belopp som ska återbetalas vid förfallotidpunkten periodiseras mellanskillnaden som räntekostnad över lånets löptid med hjälp av instrumentets effektivränta. Härigenom överensstämmer vid förfallotidpunkten det redovisade beloppet och det belopp som ska återbetalas.

#### **Varulager**

Varulagret har värderats till det lägsta av dess anskaffningsvärde och dess nettoförsäljningsvärde på balansdagen. Med nettoförsäljningsvärde avses varornas beräknade försäljningspris minskat med försäljningskostnader. Den valda värderingsmetoden innebär att inkurans i varulagret har beaktats.

#### **Inkomstskatter**

Total skatt utgörs av aktuell skatt och uppskjuten skatt. Skatter redovisas i resultaträkningen, utom då underliggande transaktion redovisas direkt mot eget kapital varvid tillhörande skatteeffekter redovisas i eget kapital.

#### ***Aktuell skatt***

Aktuell skatt avser inkomstskatt för innevarande räkenskapsår samt den del av tidigare räkenskapsårs inkomstskatt som ännu inte redovisats. Aktuell skatt beräknas utifrån den skattesats som gäller per balansdagen.

#### ***Uppskjuten skatt***

Uppskjuten skatt är inkomstskatt som avser framtida räkenskapsår till följd av tidigare händelser. Redovisning sker enligt balansräkningsmetoden. Enligt denna metod redovisas uppskjutna skatteskulder och uppskjutna skattefordringar på temporära skillnader som uppstår mellan bokförda respektive skattemässiga värden för tillgångar och skulder samt för övriga skattemässiga avdrag eller underskott.

Uppskjutna skattefordringar nettoredovisas mot uppskjutna skatteskulder endast om de kan betalas med ett nettobelopp. Uppskjuten skatt beräknas utifrån gällande skattesats på balansdagen. Effekter av förändringar i gällande skattesatser resultatförs i den period förändringen lagstadsats. Uppskjuten skattefordran redovisas som finansiell anläggningstillgång och uppskjuten skatteskuld som avsättning.

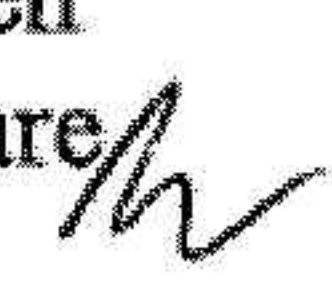
Uppskjuten skattefordran avseende underskottsavdrag eller andra framtida skattemässiga avdrag redovisas i den omfattning det är sannolikt att avdragen kan avräknas mot framtida skattemässiga överskott.

På grund av sambandet mellan redovisning och beskattning särredovisas inte den uppskjutna skatteskulden som är hänförlig till obeskattade reserver.

#### **Avsättningar**

Som avsättning har redovisats förpliktelser gentemot tredje man som är hänförliga till räkenskapsåret eller tidigare räkenskapsår och som på balansdagen antingen är säkra eller sannolika till sin förekomst men oviss till belopp eller till den tidpunkt då de ska infrias.

#### **Ersättningar till anställda**

Ersättningar till anställda avser alla former av ersättningar som företaget lämnar till de anställda. Kortfristiga ersättningar utgörs av bland annat löner, betald semester, betald frånvaro, bonus och ersättning efter avslutad anställning (pension). Kortfristiga ersättningar redovisas som kostnad och en skuld då det finns en legal eller informell förpliktelse att betala ut en ersättning till följd av en tidigare händelse och en tillförlitlig uppskattning av beloppet kan göras. 

### Koncernbidrag

Erhållna och lämnade koncernbidrag redovisas som bokslutsdispositioner.

### Kassaflödesanalys

Kassaflödesanalysen upprättas enligt indirekt metod. Det redovisade kassaflödet omfattar endast transaktioner som medfört in- eller utbetalningar.

Som likvida medel klassificerar företaget, förutom kassamedel, disponibla tillgodohavanden hos banker och andra kreditinstitut samt kortfristiga likvida placeringar som är noterade på en marknadsplats och har en kortare löptid än tre månader från anskaffningstidpunkten. Förändringar i spärrade medel redovisas i investeringsverksamheten.

### Nyckeltalsdefinitioner

Nettoomsättning

Rörelsens huvudintäkter, fakturerade kostnader, sidointäkter samt intäktskorrigeringar.

Resultat efter finansiella poster

Resultat efter finansiella intäkter och kostnader men före bokslutsdispositioner och skatter.

Soliditet (%)

Justerat eget kapital (eget kapital och obeskattade reserver med avdrag för uppskjuten skatt) i procent av balansomslutning.

### Not 2 Arvode till revisorer

#### Koncernen

Med revisionsuppdrag avses granskning av årsredovisningen och bokföringen samt styrelsens och verkställande direktörens förvaltning, övriga arbetsuppgifter som det ankommer på bolagets revisor att utföra samt rådgivning eller annat biträde som föranleds av iakttagelser vid sådan granskning eller genomförandet av sådana övriga arbetsuppgifter.

	2024	2023
<b>Öhrlings PricewaterhouseCoopers AB</b>		
Revisionsuppdrag	100 000	105 000
Övriga tjänster	101 425	49 371
	<b>201 425</b>	<b>154 371</b>

**Not 3 Leasing, leastagaren  
Koncernen**

Årets leasingkostnader avseende leasingavtal, uppgår till 410 146 kronor.

Framtida leasingavgifter, för icke uppsägningsbara leasingavtal, förfaller till betalning enligt följande:

	2024	2023
Inom ett år	104 845	96 264
Senare än ett år men inom fem år	122 958	41 251
	<b>227 803</b>	<b>137 515</b>

**Not 4 Anställda och personalkostnader  
Koncernen**

	2024	2023
<b>Medelantalet anställda</b>		
Kvinnor	1	1
Män	22	22
	<b>23</b>	<b>23</b>
<b>Löner och andra ersättningar</b>		
Styrelse och verkställande direktör	1 557 000	994 000
Övriga anställda	10 105 528	9 210 451
	<b>11 662 528</b>	<b>10 204 451</b>
<b>Sociala kostnader</b>		
Pensionskostnader för styrelse och verkställande direktör	218 316	206 591
Pensionskostnader för övriga anställda	650 754	723 609
Övriga sociala avgifter enligt lag och avtal	3 910 918	3 452 225
	<b>4 779 988</b>	<b>4 382 425</b>
<b>Totala löner, ersättningar, sociala kostnader och pensionskostnader</b>	<b>16 442 516</b>	<b>14 586 876</b>
<b>Könsfördelning bland ledande befattningshavare</b>		
Andel kvinnor i styrelsen	0 %	0 %
Andel män i styrelsen	100 %	100 %
Andel män bland övriga ledande befattningshavare	100 %	100 %

**Not 5 Inköp och försäljning mellan koncernföretag  
Koncernen**

	2024	2023
Andel av årets totala inköp som skett från andra företag i koncernen	0,01 %	0,01 %
Andel av årets totala försäljningar som skett till andra företag i koncernen	0,01 %	0,01 %

**Moderbolaget**

Under året har inga koncerninterna inköp eller försäljningar ägt rum.

**Not 6 Resultat från andelar i intresseföretag och gemensamt styrda företag  
Koncernen**

	2024	2023
Nedskrivningar	95 000	102 125
	<b>95 000</b>	<b>102 125</b>

**Not 7 Resultat från övriga företag som det finns ägarintresse i  
Koncernen**

	2024	2023
Erhållna utdelningar	195 700	0
	<b>195 700</b>	<b>0</b>

**Moderbolaget**

	2024	2023
Erhållna utdelningar	195 700	0
	<b>195 700</b>	<b>0</b>

**Not 8 Övriga ränteintäkter och liknande resultatposter  
Koncernen**

	2024	2023
Övriga ränteintäkter	161 254	108 449
	<b>161 254</b>	<b>108 449</b>

**Not 9 Räntekostnader och liknande resultatposter  
Koncernen**

	2024	2023
Övriga räntekostnader	536 625	584 429
	<b>536 625</b>	<b>584 429</b>

**Not 10 Aktuell och uppskjuten skatt  
Koncernen**

	2024	2023
<b>Skatt på årets resultat</b>		
Aktuell skatt	-2 400 826	-2 052 498
Förändring av uppskjuten skatt avseende temporära skillnader	-8 392	-5 886
<b>Totalt redovisad skatt</b>	<b>-2 409 218</b>	<b>-2 058 384</b>

**Avstämning av effektiv skatt**

	2024		2023	
	Procent	Belopp	Procent	Belopp
Redovisat resultat före skatt		11 308 019		9 732 064
Skatt enligt gällande skattesats	20,60	-2 329 452	20,60	-2 004 805
Ej avdragsgilla kostnader	0,94	-105 851	0,49	-47 221
Ej skattepliktiga intäkter	-0,36	40 544	0,00	202
Övrigt	0,00	30	0,00	13
Scablonintäkt periodiseringsfond	0,08	-8 880	0,07	-6 573
Uppräknat belopp vid återföring av periodiseringsfond	0,05	-5 609	0,00	0
<b>Redovisad effektiv skatt</b>	<b>21,31</b>	<b>-2 409 218</b>	<b>21,15</b>	<b>-2 058 384</b>

**Not 11 Byggnader och mark  
Koncernen**

	2024-12-31	2023-12-31
Ingående anskaffningsvärden	7 640 448	7 640 448
<b>Utgående ackumulerade anskaffningsvärden</b>	<b>7 640 448</b>	<b>7 640 448</b>
Ingående avskrivningar	-1 419 787	-1 259 074
Årets avskrivningar	-160 712	-160 713
<b>Utgående ackumulerade avskrivningar</b>	<b>-1 580 499</b>	<b>-1 419 787</b>
<b>Utgående redovisat värde</b>	<b>6 059 949</b>	<b>6 220 661</b>

**Not 12 Maskiner och andra tekniska anläggningar  
Koncernen**

	2024-12-31	2023-12-31
Ingående anskaffningsvärden	17 167 264	16 354 264
Inköp	4 954 474	813 000
Försäljningar/utrangeringar	-2 200 000	0
<b>Utgående ackumulerade anskaffningsvärden</b>	<b>19 921 738</b>	<b>17 167 264</b>
Ingående avskrivningar	-6 756 544	-4 942 630
Försäljningar/utrangeringar	1 950 000	0
Årets avskrivningar	-1 907 082	-1 813 914
<b>Utgående ackumulerade avskrivningar</b>	<b>-6 713 626</b>	<b>-6 756 544</b>
<b>Utgående redovisat värde</b>	<b>13 208 112</b>	<b>10 410 720</b>

**Not 13 Inventarier, verktyg och installationer  
Koncernen**

	2024-12-31	2023-12-31
Ingående anskaffningsvärden	14 205 312	13 308 892
Inköp	2 514 298	1 338 406
Försäljningar/utrangeringar	-633 804	-441 986
<b>Utgående ackumulerade anskaffningsvärden</b>	<b>16 085 806</b>	<b>14 205 312</b>
Ingående avskrivningar	-7 334 531	-5 952 121
Försäljningar/utrangeringar	498 148	284 449
Årets avskrivningar	-1 902 846	-1 666 859
<b>Utgående ackumulerade avskrivningar</b>	<b>-8 739 229</b>	<b>-7 334 531</b>
<b>Utgående redovisat värde</b>	<b>7 346 577</b>	<b>6 870 781</b> ✓

**Not 14 Andelar i intresseföretag och gemensamt styrda företag  
Koncernen**

	2024-12-31	2023-12-31
Ingående anskaffningsvärden	798 125	696 000
Aktieägartillskott	95 000	102 125
<b>Utgående ackumulerade anskaffningsvärden</b>	<b>893 125</b>	<b>798 125</b>
Ingående nedskrivningar	-773 125	-671 000
Årets nedskrivningar	-95 000	-102 125
<b>Utgående ackumulerade nedskrivningar</b>	<b>-868 125</b>	<b>-773 125</b>
<b>Utgående redovisat värde</b>	<b>25 000</b>	<b>25 000</b>

**Not 15 Specifikation andelar finansiella anläggningstillgångar  
Koncernen**

Namn	Kapital- andel	Rösträtts- andel	Antal andelar	Bokfört värde
A & A Trotters AB	50	50	25 000	25 000
				25 000

Org.nr	Säte	Eget kapital	Resultat
559063-9158	Ystad	31 960	-140 733

**Not 16 Ägarintressen i övriga företag  
Koncernen**

	2024-12-31	2023-12-31
Ingående anskaffningsvärde	4 750	4 750
<b>Utgående ackumulerade anskaffningsvärde</b>	<b>4 750</b>	<b>4 750</b>

**Moderbolaget**

	2024-12-31	2023-12-31
Ingående anskaffningsvärde	4 750	4 750
<b>Utgående ackumulerade anskaffningsvärde</b>	<b>4 750</b>	<b>4 750</b>

**Not 17 Specifikation ägarintressen i övriga företag  
Koncernen**

Namn	Kapital- andel	Rösträtts- andel	Antal andelar	Bokfört värde
Elektri Skåne AB	19 %	19 %	475	4 750 4 750
Elektri Skåne AB	Org.nr 559390-9160	Säte Malmö		

**Moderbolaget**

Namn	Kapital- andel	Rösträtts- andel	Antal andelar	Bokfört värde
Elektri Skåne AB	19 %	19 %	475	4 750 4 750
Elektri Skåne AB	Org.nr 559390-9160	Säte Malmö	Eget kapital 4 075 331	Resultat 4 050 331

**Not 18 Fordringar hos ävriga företag som det finns ett ägarintresse i  
Koncernen**

	2024-12-31	2023-12-31
Ingående anskaffningsvärden	581 633	0
Tillkommande fordringar	0	581 633
Avgående fordringar	-99 756	0
<b>Utgående ackumulerade anskaffningsvärden</b>	<b>481 877</b>	<b>581 633</b>
<b>Utgående redovisat värde</b>	<b>481 877</b>	<b>581 633</b>

**Moderbolaget**

	2024-12-31	2023-12-31
Ingående anskaffningsvärden	581 633	0
Tillkommande fordringar	0	581 633
Avgående fordringar	-99 756	0
<b>Utgående ackumulerade anskaffningsvärden</b>	<b>481 877</b>	<b>581 633</b>
<b>Utgående redovisat värde</b>	<b>481 877</b>	<b>581 633</b>

2025052012655

**Not 19 Uppskjuten skattefordran  
Koncernen**

	2024-12-31	2023-12-31
Ingående anskaffningsvärden	1 782	891
Tillkommande skattefordringar	891	891
Utgående ackumulerade anskaffningsvärden	2 673	1 782

**Not 20 Uppskjuten skatt på temporära skillnader  
Koncernen**

**Uppskjuten skatt på temporära skillnader  
2024-12-31**

Temporära skillnader	Uppskjuten skattefordran	Netto
Byggnad Ystad Öja 16:48	2 673	2 673
	2 673	2 673

**2023-12-31**

Temporära skillnader	Uppskjuten skattefordran	Netto
Byggnad Ystad Öja 16:48	1 782	1 782
	1 782	1 782

**Förändring av uppskjuten skatt**

	Belopp vid årets ingång	Redovisas i resultaträk.	Belopp vid årets utgång
Byggnad Ystad Öja 16:48	1 782	891	2 673
	1 782	891	2 673

2025052012656

**Not 21 Förutbetalda kostnader och upplupna intäkter  
Koncernen**

	2024-12-31	2023-12-31
Förutbetalda försäkringskostnader	34 987	31 495
Förutbetalda dieselkostnader	36 014	77 140
Förutbetalda leasingavgifter	60 297	357 042
	<b>131 298</b>	<b>465 677</b>

**Not 22 Checkräkningskredit  
Koncernen**

	2024-12-31	2023-12-31
Beviljat belopp på checkräkningskredit uppgår till	2 000 000	2 000 000
Utnyttjad kredit uppgår till	0	0
	<b>2 000 000</b>	<b>2 000 000</b>

**Not 23 Uppskjuten skatt på temporära skillnader  
Koncernen**

**Uppskjuten skatt på temporära skillnader  
2024-12-31**

Temporära skillnader	Uppskjuten skatteskuld	Netto
Avdragsgilla temporära skillnader	1 378 510	1 378 510
Byggnad Ystad Spolen 7	21 924	21 924
	<b>1 400 434</b>	<b>1 400 434</b>

**2023-12-31**

Temporära skillnader	Uppskjuten skatteskuld	Netto
Avdragsgilla temporära skillnader	1 376 536	1 376 536
Byggnad Ystad Spolen 7	14 616	14 616
	<b>1 391 152</b>	<b>1 391 152</b>

**Förändring av uppskjuten skatt**

	Belopp vid årets ingång	Redovisas i resultaträk.	Belopp vid årets utgång
Avdragsgilla temporära skillnader	1 376 536	1 974	1 378 510
Byggnad Ystad Spolen 7	14 616	7 308	21 924
	<b>1 391 152</b>	<b>9 282</b>	<b>1 400 434</b>

**Not 24 Uppskjuten skatteskuld  
Koncernen**

	2024-12-31	2023-12-31
Belopp vid årets ingång	1 391 162	1 384 374
Årets avsättningar	9 272	6 788
<b>Belopp vid årets utgång</b>	<b>1 400 434</b>	<b>1 391 162</b>

**Not 25 Långfristiga skulder  
Koncernen**

	2024-12-31	2023-12-31
<b>Förfaller senare än fem år efter balansdagen</b>		
Skulder till kreditinstitut	2 597 771	3 034 224
	<b>2 597 771</b>	<b>3 034 224</b>

**Not 26 Fakturerad men ej upparbetad intäkt  
Koncernen**

	2024-12-31	2023-12-31
Upparbetad intäkt	31 347	4 056 329
Fakturerade belopp	-130 000	-6 384 000
	<b>-98 653</b>	<b>-2 327 671</b>

**Not 27 Upplupna kostnader och förutbetalda intäkter  
Koncernen**

	2024-12-31	2023-12-31
Upplupna löner	830 434	803 262
Upplupna semesterlöner	1 268 233	1 144 590
Upplupna sociala avgifter	659 400	612 014
Upplupna FORA avgifter	52 277	66 539
Övriga upplupna kostnader	80 000	60 000
	<b>2 890 344</b>	<b>2 686 405</b>

*W*

**Not 28 Justering för poster som inte ingår i kassaflödet  
Koncernen**

	2024-12-31	2023-12-31
Avskrivningar	3 845 273	3 641 489
Nedskrivningar aktier	95 000	102 125
Resultat vid försäljning av anläggningstillgångar	-628 877	79 352
Övriga ej kassapåverkande poster	8 293	5 882
	<b>3 319 689</b>	<b>3 828 848</b>

**Not 29 Resultat från andelar i koncernföretag  
Moderbolaget**

	2024	2023
Erhållna utdelningar	8 000 000	7 600 000
	<b>8 000 000</b>	<b>7 600 000</b>

**Not 30 Andelar i koncernföretag  
Moderbolaget**

	2024-12-31	2023-12-31
Ingående anskaffningsvärden	6 934 000	6 934 000
Utgående ackumulerade anskaffningsvärden	6 934 000	6 934 000
<b>Utgående redovisat värde</b>	<b>6 934 000</b>	<b>6 934 000</b>

**Not 31 Specifikation andelar i koncernföretag  
Moderbolaget**

Namn	Kapital- andel	Rösträtts- andel	Antal andelar	Bokfört värde
YTAAB AB	100 %	100 %	1 000	6 375 000
Öja Fastighets AB	100 %	100 %	1 000	50 000
Fastighetsbolaget Kobolten AB	100 %	100 %	1 000	509 000
				<b>6 934 000</b>

	Org.nr	Säte	Eget kapital	Resultat
YTAAB AB	556519-6382	Ystad	11 631 903	8 652 379
Öja Fastighets AB	559186-8897	Ystad	256 617	13 947
Fastighetsbolaget Kobolten AB	556684-9153	Ystad	456 641	29 163

**Not 32 Antal aktier och kvotvärde  
Moderbolaget**

Namn	Antal aktier	Kvotvärde
Antal A-Aktier	1 000	50
	<b>1 000</b>	

**Not 33 Disposition av vinst eller förlust  
Moderbolaget**

2024-12-31

**Förslag till vinstdisposition**

Styrelsen föreslår att till förfogande stående vinstmedel:

balanserad vinst	8 691 000
årets vinst	8 195 700
	<b>16 886 700</b>

disponeras så att	
till aktieägare utdelas	8 000 000
i ny räkning överföres	8 886 700
	<b>16 886 700</b>

**Not 34 Ställda säkerheter  
Koncernen**

2024-12-31

2023-12-31

Fastighetsinteckningar	5 320 000	5 320 000
Företagsinteckning	1 650 000	1 650 000
Tillgångar med äganderättsförbehåll	8 804 327	8 984 455
	<b>15 774 327</b>	<b>15 954 455</b>

**Moderbolaget**

Bolaget har gått i borgen för samtliga dotterbolags skulder som inte är säkerställda på annat vis. Dotterbolagens egna ställda säkerheter överstiger de belopp som borgensåtagandet uppgår till.

**Not 35 Väsentliga händelser efter räkenskapsårets slut  
Koncernen**


I februari 2025 förvärvade koncernen 100% av aktierna i Svart Kobolt AB, 559501-1940. Köpeskillingen betalades kontant och endast av substansvärdet. Det nya dotterbolaget har förvärvat fastigheten Ystad Svartemölla 1:6 den 4 mars 2025. I övrigt har det inte skett några väsentliga händelser efter balansdagen.

2025052012660

Ystad 2025-04-11



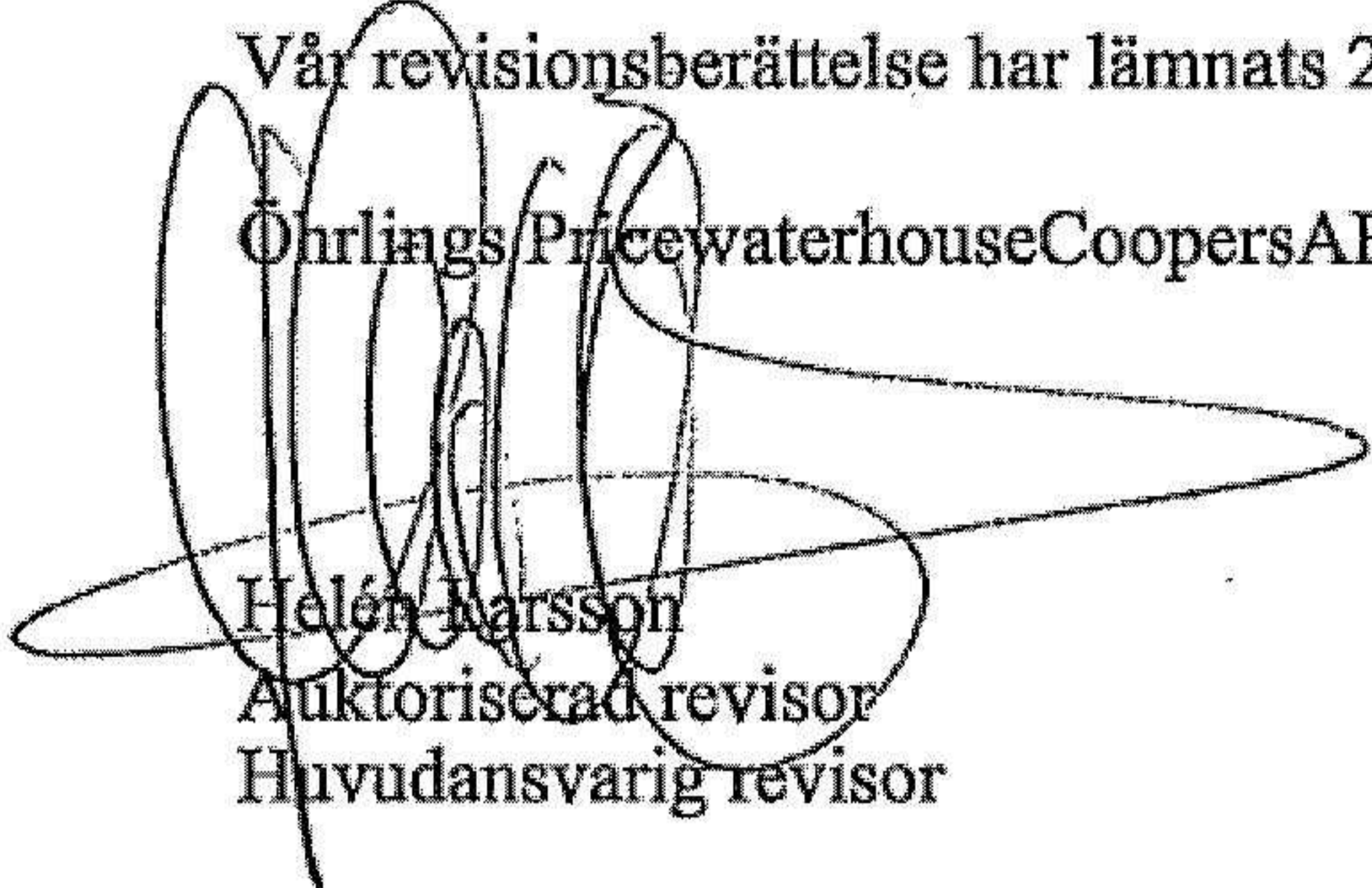
Anders Persson  
Ordförande



Daniel Persson  
Verkställande direktör

Vår revisionsberättelse har lämnats 2025-04-11

Öhrlings PricewaterhouseCoopers AB



Helén Larsson  
Auktoriserad revisor  
Huvudansvarig revisor



Anders Larsson  
Auktoriserad revisor

Fotokopians överensstämmelse  
med originalet intygas:



# Revisionsberättelse

Till bolagsstämman i APDP i Ystad Holding AB, org.nr 559155-4299

## Rapport om årsredovisningen och koncernredovisningen

### Uttalanden

Vi har utfört en revision av årsredovisningen och koncernredovisningen för APDP i Ystad Holding AB för år 2024.

Enligt vår uppfattning har årsredovisningen och koncernredovisningen upprättats i enlighet med årsredovisningslagen och ger en i alla väsentliga avseenden rättvisande bild av moderbolagets och koncernens finansiella ställning per den 31 december 2024 och av dessas finansiella resultat och kassaflöde för året enligt årsredovisningslagen. Förvaltningsberättelsen är förenlig med årsredovisningens och koncernredovisningens övriga delar.

Vi tillstyrker därför att bolagsstämman fastställer resultaträkningen och balansräkningen för moderbolaget och koncernen.

### Grund för uttalanden

Vi har utfört revisionen enligt International Standards on Auditing (ISA) och god revisions sed i Sverige. Vårt ansvar enligt dessa standarder beskrivs närmare i avsnittet Revisorns ansvar. Vi är oberoende i förhållande till moderbolaget och koncernen enligt god revisors sed i Sverige och har i övrigt fullgjort vårt yrkesetiska ansvar enligt dessa krav.

Vi anser att de revisionsbevis vi har inhämtat är tillräckliga och ändamålsenliga som grund för våra uttalanden.

### Styrelsens och verkställande direktörens ansvar

Det är styrelsen och verkställande direktören som har ansvaret för att årsredovisningen och koncernredovisningen upprättas och att de ger en rättvisande bild enligt årsredovisningslagen. Styrelsen och verkställande direktören ansvarar även för den interna kontroll som de bedömer är nödvändig för att upprätta en årsredovisning och koncernredovisning som inte innehåller några väsentliga felaktigheter, vare sig dessa beror på oegentligheter eller misstag.

Vid upprättandet av årsredovisningen och koncernredovisningen ansvarar styrelsen och verkställande direktören för bedömningen av bolagets och koncernens förmåga att fortsätta verksamheten. De upplyser, när så är tillämpligt, om förhållanden som kan påverka förmågan att fortsätta verksamheten och att använda antagandet om fortsatt drift. Antagandet om fortsatt drift tillämpas dock inte om styrelsen och verkställande direktören avser att likvidera bolaget, upphöra med verksamheten eller inte har något realistiskt alternativ till att göra något av detta.

### Revisorns ansvar

Våra mål är att uppnå en rimlig grad av säkerhet om huruvida årsredovisningen och koncernredovisningen som helhet inte innehåller några väsentliga felaktigheter, vare sig dessa beror på oegentligheter eller misstag, och att lämna en revisionsberättelse som innehåller våra uttalanden. Rimlig säkerhet är en hög grad av säkerhet, men är ingen garanti för att en revision som utförs enligt ISA och god revisions sed i Sverige alltid kommer att upptäcka en väsentlig felaktighet om en sådan finns. Felaktigheter kan uppstå på grund av oegentligheter eller misstag och anses vara väsentliga om de enskilt eller tillsammans rimligen kan förväntas påverka de ekonomiska beslut som användare fattar med grund i årsredovisningen och koncernredovisningen.

En ytterligare beskrivning av vårt ansvar för revisionen av årsredovisningen och koncernredovisningen finns på Revisorsinspektionens webbplats: [www.revisorsinspektionen.se/revisornsansvar](http://www.revisorsinspektionen.se/revisornsansvar). Denna beskrivning är en del av revisionsberättelsen.

## Rapport om andra krav enligt lagar och andra författningar

### Uttalanden

Utöver vår revision av årsredovisningen och koncernredovisningen har vi även utfört en revision av styrelsens och verkställande direktörens förvaltning för APDP i Ystad Holding AB för år 2024 samt av förslaget till dispositioner beträffande bolagets vinst eller förlust.

Vi tillstyrker att bolagsstämman disponerar vinsten enligt förslaget i förvaltningsberättelsen och beviljar styrelsens ledamöter och verkställande direktören ansvarsfrihet för räkenskapsåret.

## Grund för uttalanden

Vi har utfört revisionen enligt god revisionssed i Sverige. Vårt ansvar enligt denna beskrivs närmare i avsnittet Revisorns ansvar. Vi är oberoende i förhållande till moderbolaget och koncernen enligt god revisorssed i Sverige och har i övrigt fullgjort vårt yrkesetiska ansvar enligt dessa krav.

Vi anser att de revisionsbevis vi har inhämtat är tillräckliga och ändamålsenliga som grund för våra uttalanden.

## Styrelsens och verkställande direktörens ansvar

Det är styrelsen som har ansvaret för förslaget till dispositioner beträffande bolagets vinst eller förlust. Vid förslag till utdelning innefattar detta bland annat en bedömning av om utdelningen är försvarlig med hänsyn till de krav som bolagets och koncernens verksamhetsart, omfattning och risker ställer på storleken av moderbolagets och koncernens egna kapital, konsolideringsbehov, likviditet och ställning i övrigt.

Styrelsen ansvarar för bolagets organisation och förvaltningen av bolagets angelägenheter. Detta innefattar bland annat att fortlöpande bedöma bolagets och koncernens ekonomiska situation, och att tillse att bolagets organisation är utformad så att bokföringen, medelsförvaltningen och bolagets ekonomiska angelägenheter i övrigt kontrolleras på ett betryggande sätt. Den verkställande direktören ska sköta den löpande förvaltningen enligt styrelsens riktlinjer och anvisningar och bland annat vidta de åtgärder som är nödvändiga för att bolagets bokföring ska fullgöras i överensstämmelse med lag och för att medelsförvaltningen ska skötas på ett betryggande sätt.

## Revisorns ansvar

Vårt mål beträffande revisionen av förvaltningen, och därmed vårt uttalande om ansvarsfrihet, är att inhämta revisionsbevis för att med en rimlig grad av säkerhet kunna bedöma om någon styrelseledamot eller verkställande direktören i något väsentligt avseende:

- företagit någon åtgärd eller gjort sig skyldig till någon försummelse som kan föranleda ersättningsskyldighet mot bolaget, eller
- på något annat sätt handlat i strid med aktiebolagslagen, årsredovisningslagen eller bolagsordningen.


Vårt mål beträffande revisionen av förslaget till dispositioner av bolagets vinst eller förlust, och därmed vårt uttalande om detta, är att med rimlig grad av säkerhet bedöma om förslaget är förenligt med aktiebolagslagen.

Rimlig säkerhet är en hög grad av säkerhet, men ingen garanti för att en revision som utförs enligt god revisionssed i Sverige alltid kommer att upptäcka åtgärder eller försummelser som kan föranleda ersättningsskyldighet mot bolaget, eller att ett förslag till dispositioner av bolagets vinst eller förlust inte är förenligt med aktiebolagslagen.

En ytterligare beskrivning av vårt ansvar för revisionen av förvaltningen finns på Revisorsinspektionens webbplats: [www.revisorsinspektionen.se/revisornsansvar](http://www.revisorsinspektionen.se/revisornsansvar). Denna beskrivning är en del av revisionsberättelsen.

Ystad den 11 april 2025

Öhrlings PricewaterhouseCoopers AB



Helena Larsson  
Auktoriserad revisor  
Huvudansvarig revisor



Anders Larsson  
Auktoriserad revisor

Fotokopians överensstämmelse  
med originalet intygas:

