

# Årsredovisning

för

## Pizza Parlamentet AB

559374-2975

Räkenskapsåret

2023-10-01 - 2024-09-30


### Fastställelseintyg

Undertecknad styrelseledamot i Pizza Parlamentet AB intygar, dels att denna kopia av årsredovisningen stämmer överens med originalet, dels att resultaträkningen och balansräkningen i årsredovisningen har fastställts på årsstämma 2025-02-21. Årsstämman beslutade att godkänna styrelsens förslag till resultatdisposition.

Sala 2025-

21/2 - 2025

Georges Mourad



**Årsredovisning**  
för  
**Pizza Parlamentet AB**  
559374-2975

Räkenskapsåret  
2023-10-01 - 2024-09-30

Styrelsen för Pizza Parlamentet AB avger följande årsredovisning för räkenskapsåret 2023-10-01 - 2024-09-30.

Årsredovisningen är upprättad i svenska kronor, SEK. Om inte annat särskilt anges, redovisas alla belopp i hela kronor (kr). Uppgifter inom parentes avser föregående år.

## Förvaltningsberättelse

### Verksamheten

#### *Allmänt om verksamheten*

Bolaget bedriver bageri med mjölprodukter samt livsmedelsframställning. De inriktar sig främst på pizzadeg och färdiga pizzabottnar.

Företaget har sitt säte i Sala.

<b>Flerårsöversikt (Tkr)</b>	<b>2023/24</b>	<b>2022/23</b> (18 mån)
Nettoomsättning	3 924	1 280
Resultat efter finansiella poster	327	170
Soliditet (%)	34,5	32,5

För definitioner av nyckeltal, se Not 1 Redovisningsprinciper.

Nettoomsättningen har ökat pga ökad efterfrågan på bolagets produkter.

### Förändringar i eget kapital

	<b>Aktie- kapital</b>	<b>Balanserat resultat</b>	<b>Årets resultat</b>	<b>Totalt</b>
Belopp vid årets ingång	30 000		134 194	<b>164 194</b>
Disposition enligt beslut av årsstämman:				
Balanseras i ny räkning		134 194	-134 194	<b>0</b>
Årets resultat			259 495	<b>259 495</b>
<b>Belopp vid årets utgång</b>	<b>30 000</b>	<b>134 194</b>	<b>259 495</b>	<b>423 689</b>

### Resultatdisposition

Styrelsen föreslår att till förfogande stående vinstmedel (kronor):

balanserad vinst	134 194
årets vinst	259 495
	<b>393 689</b>

disponeras så att	
i ny räkning överföres	393 689
	<b>393 689</b>

Företagets resultat och ställning i övrigt framgår av efterföljande resultat- och balansräkning med noter.

2025022502633

## Resultaträkning

Not  
1

2023-10-01  
-2024-09-30

2022-04-05  
-2023-09-30  
(18 mån)

### Rörelseintäkter, lagerförändringar m. m.

Nettoomsättning	3 923 997	1 279 582
Övriga rörelseintäkter	281 983	0
<b>Summa rörelseintäkter, lagerförändringar m.m.</b>	<b>4 205 980</b>	<b>1 279 582</b>

### Rörelsekostnader

Handelsvaror	-1 232 092	-387 859
Övriga externa kostnader	-1 023 092	-387 771
Personalkostnader	-1 543 800	-310 289
Av- och nedskrivningar av materiella och immateriella anläggningstillgångar	-58 085	-15 917
<b>Summa rörelsekostnader</b>	<b>-3 857 070</b>	<b>-1 101 836</b>
<b>Rörelseresultat</b>	<b>348 910</b>	<b>177 746</b>

### Finansiella poster

Övriga ränteintäkter och liknande resultatposter	412	25
Räntekostnader och liknande resultatposter	-22 523	-7 394
<b>Summa finansiella poster</b>	<b>-22 111</b>	<b>-7 369</b>
<b>Resultat efter finansiella poster</b>	<b>326 799</b>	<b>170 377</b>

### Resultat före skatt

326 799 170 377

### Skatter

Skatt på årets resultat	-67 304	-36 183
<b>Årets resultat</b>	<b>259 495</b>	<b>134 194</b>

## Balansräkning

Not  
1

2024-09-30

2023-09-30

### TILLGÅNGAR

#### Anläggningstillgångar

##### *Materiella anläggningstillgångar*

Inventarier, verktyg och installationer

3

293 648

154 083

Pågående nyanläggningar och förskott avseende  
materiella anläggningstillgångar

4

224 379

36 000

**Summa materiella anläggningstillgångar**

**518 027**

**190 083**

**Summa anläggningstillgångar**

**518 027**

**190 083**

#### Omsättningstillgångar

##### *Varulager m. m.*

Råvaror och förnödenheter

119 253

68 696

**Summa varulager**

**119 253**

**68 696**

##### *Kortfristiga fordringar*

Kundfordringar

337 611

225 506

Övriga fordringar

28 587

17 300

Förutbetalda kostnader och upplupna intäkter

53 740

3 470

**Summa kortfristiga fordringar**

**419 938**

**246 276**

##### *Kassa och bank*

Kassa och bank

172 388

0

**Summa kassa och bank**

**172 388**

**0**

**Summa omsättningstillgångar**

**711 579**

**314 972**

**SUMMA TILLGÅNGAR**

**1 229 606**

**505 055**

## Balansräkning

Not  
1

2024-09-30

2023-09-30

### EGET KAPITAL OCH SKULDER

#### Eget kapital

##### *Bundet eget kapital*

Aktiekapital

30 000

30 000

**Summa bundet eget kapital**

**30 000**

**30 000**

##### *Fritt eget kapital*

Balanserat resultat

134 194

0

Årets resultat

259 495

134 194

**Summa fritt eget kapital**

**393 689**

**134 194**

**Summa eget kapital**

**423 689**

**164 194**

#### Långfristiga skulder

Övriga skulder till kreditinstitut

6

283 338

0

**Summa långfristiga skulder**

**283 338**

**0**

#### Kortfristiga skulder

Checkräkningskredit

5

0

133 470

Övriga skulder till kreditinstitut

6

99 996

0

Leverantörsskulder

242 471

128 660

Skatteskulder

96 722

31 906

Övriga skulder

58 348

32 250

Upplupna kostnader och förutbetalda intäkter

25 042

14 575

**Summa kortfristiga skulder**

**522 579**

**340 861**

**SUMMA EGET KAPITAL OCH SKULDER**

**1 229 606**

**505 055**

## Noter

### Not 1 Redovisningsprinciper

#### Allmänna upplysningar

Årsredovisningen är upprättad i enlighet med årsredovisningslagen och Bokföringsnämndens allmänna råd (BFNAR 2016:10) om årsredovisning i mindre företag.

#### Avskrivning

Tillämpade avskrivningstider:

Inventarier, verktyg och installationer 5 år

#### Nyckeltalsdefinitioner

Nettoomsättning

Rörelsens huvudintäkter, fakturerade kostnader, sidointäkter samt intäktskorrigeringar.

Resultat efter finansiella poster

Resultat efter finansiella intäkter och kostnader men före bokslutsdispositioner och skatter.

Soliditet (%)

Justerat eget kapital (eget kapital och obeskattade reserver med avdrag för uppskjuten skatt) i procent av balansomslutning.

### Not 2 Medelantalet anställda

	2023-10-01 -2024-09-30	2022-04-05 -2023-09-30
Medelantalet anställda	3	1

### Not 3 Inventarier, verktyg och installationer

	2024-09-30	2023-09-30
Ingående anskaffningsvärden	170 000	0
Inköp	197 650	170 000
<b>Utgående ackumulerade anskaffningsvärden</b>	<b>367 650</b>	<b>170 000</b>
Ingående avskrivningar	-15 917	
Årets avskrivningar	-58 085	-15 917
<b>Utgående ackumulerade avskrivningar</b>	<b>-74 002</b>	<b>-15 917</b>
<b>Utgående redovisat värde</b>	<b>293 648</b>	<b>154 083</b>

2025022502638

<b>Not 4 Pågående nyanläggningar och förskott avseende materiella anläggningstillgångar</b>		
	<b>2024-09-30</b>	<b>2023-09-30</b>
Ingående anskaffningsvärden	36 000	0
Inköp	344 309	36 000
Omklassificeringar	-155 930	
<b>Utgående ackumulerade anskaffningsvärden</b>	<b>224 379</b>	<b>36 000</b>
<b>Utgående redovisat värde</b>	<b>224 379</b>	<b>36 000</b>

#### **Not 5 Checkräkningskredit**

	<b>2024-09-30</b>	<b>2023-09-30</b>
Beviljat belopp på checkräkningskredit uppgår till	300 000	300 000
Utnyttjad kredit uppgår till	0	133 470

#### **Not 6 Skulder som avser flera poster**

Företagets banklån om 383334 kronor redovisas under följande poster i balansräkningen.

	<b>2024-09-30</b>	<b>2023-09-30</b>
<b>Långfristiga skulder</b>		
Övriga skulder till kreditinstitut	283 338	0
	<b>283 338</b>	<b>0</b>
<b>Kortfristiga skulder</b>		
Övriga skulder till kreditinstitut	99 996	0
	<b>99 996</b>	<b>0</b>


2025022502639

**Not 7 Ställda säkerheter**

	2024-09-30	2023-09-30
Företagsinteckning	700 000	300 000
	<b>700 000</b>	<b>300 000</b>

Resultat och balansräkningen kommer att föreläggas på årsstämma för fastställelse.


Sala 2025-02-21



Georges Mourad  
Ordförande



Imad Mourad



Jonas Malmqvist