

Årsredovisning för
Cuddlings AB
556800-1985


Räkenskapsåret
2023-01-01 - 2023-12-31

Förvaltningsberättelse	1
Resultaträkning	3
Balansräkning	4
Noter	6
Underskrifter	9

Fastställelseintyg

Jag intygar att resultaträkningen och balansräkningen har fastställts på årsstämma 2024-06-28. Årsstämman beslöt att godkänna styrelsens förslag till behandling av ansamlad förlust.

Jag intygar att innehållet i dessa elektroniska handlingar överensstämmer med originalen och att originalen undertecknats av samtliga personer som enligt lag ska underteckna dessa.


Filip Grufman
Styrelseledamot
2024-06-28

Förvaltningsberättelse

Styrelsen för Cuddlings AB, 556800-1985, avger följande årsredovisning för räkenskapsåret 2023-01-01 - 2023-12-31.

Verksamheten

Verksamhetens art och inriktning

Allmänt om verksamheten

Bolaget har under räkenskapsåret inte bedrivit någon verksamhet.

Övriga viktiga förhållanden och väsentliga händelser

Väsentliga händelser under räkenskapsåret

Företagets kostnader består i störst del av redovisningskostnader, lagerkostnader och räntor.

Under året har inte någon verksamhet bedrivits

Huvudägare Filip Grufman har under året tillfört kapital för den resterande skulden i Almi för löpande avbetalningar.

Förväntad framtida utveckling samt väsentliga risker och osäkerhetsfaktorer

Företaget kommer inte aktivt bedriva försäljning under kommande år.

Bolaget är i behov av ytterligare extern finansiering eller större företagssamarbeten för att kunna fortsätta verksamheten.

Forskning och utveckling

Utgifter för forskning och utveckling

Alla immateriella tillgångar är avskrivna och ingen forskning eller utveckling har bedrivits under året.

Rättvisande översikt över utvecklingen

	2023	2022	2021	Belopp i kr 2020
Nettoomsättning	-961	32 242	29 740	257 870
Rörelseresultat	-17 088	-157 944	-142 962	-569 322
Resultat efter finansiella poster	-125 558	-239 725	-223 496	-641 805
Rörelsemarginal %	1 778,1	-489,9	-480,7	-220,8
Avkastning på totalt kapital %	-347	-707,4	-91	-215,7
Avkastning på sysselsatt kapital %	0,6	6,6	6,6	30
Avkastning på eget kapital %	3,6	7	7,1	21,8
Balansomslutning	4 924	22 326	156 954	263 826
Kassalikviditet %	0,2	0,9	0,9	0,5
Soliditet %	-71 719,1	-15 253,7	-2 017	-1 115,3
Medelantalet anställda	0	0		1

Nyckeltalsdefinitioner

Rörelsemarginal

Rörelseresultat / Nettoomsättning.

Avkastning på totalt kapital

(Rörelseresultat + finansiella intäkter) / Totala tillgångar.



Avkastning på sysselsatt kapital
(Rörelseresultat + finansiella intäkter) / Sysselsatt kapital.

Avkastning på eget kapital
Resultat efter finansiella poster / Justerat eget kapital.

Balansomslutning
Totala tillgångar.

Kassalikviditet
(Omsättningstillgångar - Varulager) / Kortfristiga skulder.

Soliditet
(Totalt eget kapital + (100 % -aktuell bolagsskattesats av obeskattade reserver)) / Totala tillgångar.

Förändringar i eget kapital

	Aktie-Uppskrivnings- kapital	fond	Balanserat resultat	Årets resultat
Ingående balans	171 344	5 894 580	-9 231 762	-239 725
Balanseras i ny räkning			-239 725	239 725
Årets resultat				-125 558
Utgående balans	171 344	5 894 580	-9 471 487	-125 558

Resultatdisposition

Belopp i kr

Till årsstämman förfogande står följande medel

Balanserat resultat	-9 471 487
Årets resultat	-125 558
Medel att disponera	-9 597 045

Styrelsen föreslår att medlen disponeras enligt följande

Balanseras i ny räkning	-9 597 045
Summa	-9 597 045

Kommentar till resultatdisposition

Styrelsen föreslår att resultatet om -125557,55 överförs i ny räkningen.

Styrelsen är vidare medveten om att det egna kapitalet är förbrukat och väljer att inte upprätta en kontrollbalansräkning, samt avser att driva företaget vidare.

Vad beträffar företagets resultat och ställning i övrig, hänvisas till efterföljande resultat- och balansräkningar med tillhörande noter.

Resultaträkning

Belopp i kr

	Not	2023-01-01- 2023-12-31	2022-01-01- 2022-12-31
Rörelsens intäkter, lagerförändringar m.m.			
Nettoomsättning		-961	32 242
Summa rörelsens intäkter, lagerförändringar m.m.		-961	32 242
Rörelsens kostnader			
Råvaror och förnödenheter		0	-59 968
Övriga externa kostnader		-15 927	-41 548
Personalkostnader	2	-200	-200
Av- och nedskrivningar av materiella och immateriella anläggningstillgångar		0	-88 470
Summa rörelsens kostnader		-16 127	-190 186
Rörelseresultat		-17 088	-157 944
Resultat från finansiella poster			
Övriga ränteintäkter och liknande resultatposter		1	6
Räntekostnader och liknande resultatposter		-108 471	-81 787
Summa resultat från finansiella poster		-108 470	-81 781
Resultat efter finansiella poster		-125 558	-239 725
Resultat före skatt		-125 558	-239 725
Årets resultat		-125 558	-239 725

2024071623155

Balansräkning

Belopp i kr

Not

2023-12-31

2022-12-31

TILLGÅNGAR

Anläggningstillgångar

Immateriella anläggningstillgångar

Goodwill

0

0

Summa immateriella anläggningstillgångar

0

0

Summa anläggningstillgångar

0

0

Omsättningstillgångar

Kortfristiga fordringar

Kundfordringar

0

1 206

Övriga fordringar

388

6

Summa kortfristiga fordringar

388

1 212

Kassa och bank

Kassa och bank

4 536

21 114

Summa kassa och bank

4 536

21 114

Summa omsättningstillgångar

4 924

22 326

SUMMA TILLGÅNGAR

4 924

22 326

2024071623156

Balansräkning

Belopp i kr	Not	2023-12-31	2022-12-31
EGET KAPITAL OCH SKULDER			
Eget kapital			
Bundet eget kapital			
Aktiekapital		171 344	171 344
Uppskrivningsfond		5 894 580	5 894 580
Summa bundet eget kapital		6 065 924	6 065 924
Fritt eget kapital			
Balanserat resultat		-9 471 487	-9 231 762
Årets resultat		-125 558	-239 725
Summa fritt eget kapital		-9 597 045	-9 471 487
Summa eget kapital		-3 531 121	-3 405 563
Långfristiga skulder			
Övriga skulder till kreditinstitut	5	829 889	987 331
Skulder till koncernföretag		29 268	29 268
Summa långfristiga skulder		859 157	1 016 599
Kortfristiga skulder			
Leverantörsskulder		22 773	22 750
Övriga skulder		2 654 115	2 388 541
Upplupna kostnader och förutbetalda intäkter		0	-1
Summa kortfristiga skulder		2 676 888	2 411 290
SUMMA EGET KAPITAL OCH SKULDER		4 924	22 326

2024071623157

Noter

Belopp i kr om inget annat anges.

Not 1 Redovisnings- och värderingsprinciper

Redovisnings- och värderingsprinciper

Årsredovisningen har upprättats i enlighet med årsredovisningslagen och Bokföringsnämndens allmänna råd BFNAR 2012:1 Årsredovisning och koncernredovisning (K3).

Värderingsprinciper m m

Tillgångar, avsättningar och skulder har värderats utifrån anskaffningsvärden om inget annat anges nedan.

Intäkter

Försäljning av varor

Vid försäljning av varor redovisas intäkten vid leverans.

Immateriella anläggningstillgångar

Aktivering av internt upparbetade immateriella anläggningstillgångar

Styrelsens kommentarer angående Immateriella anläggningstillgångar och eget kapital
Styrelsen finner anledning att förtydliga att de parametrar som skall uppfyllas enligt aktiveringsmodellen för immateriella tillgångar (se Not 1.) är tillfredställande.

De immateriella tillgångarna består av verktyg, illustrationer, logotyper och varumärkesregistreringar. Illustrationer används på förpackningar, produkter och hemsida och i marknadsföring. Logotyper används på förpackningar, produkter och hemsida och i marknadsföring. Verktyg används för produktion av våra produkter.

Registreringen av våra varumärken skyddar oss mot intrång och mot kopiering av konkurrenter

Internt upparbetade immateriella anläggningstillgångar redovisas till anskaffningsvärde minskat med ackumulerade avskrivningar och nedskrivningar.

Anskaffningsvärdet för en internt upparbetad immateriell anläggningstillgång utgörs av samtliga direkt hänförliga utgifter (t.ex. material och löner).

Indirekta tillverkningskostnader som utgör mer än en oväsentlig del av den sammanlagda utgiften för tillverkningen och uppgår till mer än ett obetydligt belopp räknas in i anskaffningsvärdet.

Avskrivning

Immateriella anläggningstillgångar tas upp till deras anskaffningsvärde minskat med ackumulerade avskrivningar enligt plan och eventuella nedskrivningar.

Avskrivning sker linjärt över tillgångens beräknade nyttjandeperiod. Avskrivningen redovisas som kostnad i resultaträkningen och skrivs av enligt följande:

Patent: 10 år

Varumärken: 10 år

Goodwill: 10 år

Styrelsen i Cuddlings AB prövar de immateriella anläggningstillgångarnas nyttjandevärde årligen. Nyttjandevärdet uppskattas baserat på styrelsens prognoser om framtiden. Väsentliga avvikelser mellan de prognoserna och verkligt utfall kan resultera i förändrad bedömning av tillgångarnas värde. Styrelsens bedömning är att de immateriella tillgångarna kommer att generera kassaflöden som överstiger dess bokförda värde varvid något nedskrivningsbehov inte föreligger.

Materiella anläggningstillgångar**Avskrivning**

Materiella anläggningstillgångar redovisas till anskaffningsvärde minskat med ackumulerade avskrivningar enligt plan och eventuella nedskrivningar.

Tillkommande utgifter som uppfyller tillgångskriteriet räknas in i tillgångens redovisade värde. Utgifter för löpande underhåll och reparationer redovisas som kostnader när de uppkommer.

Avskrivning sker linjärt över tillgångens beräknade nyttjandeperiod med hänsyn till väsentligt restvärde. Följande nyttjandeperioder används:

	Ar
Inventarier, verktyg och installationer	5

Not 2 Personal**Medelantalet anställda**

	2023-01-01- 2023-12-31	2022-01-01- 2022-12-31

Sociala kostnader inklusive pensionskostnader

	2023-01-01- 2023-12-31	2022-01-01- 2022-12-31
Övriga sociala avgifter enligt lag och avtal	200	200
Summa	200	200

Not 3 Koncessioner, patent, licenser, varumärken samt liknande rättigheter

	2023-12-31	2022-12-31
Ingående anskaffningsvärden	1 667 058	1 667 058
Utgående anskaffningsvärden	1 667 058	1 667 058
Ingående avskrivningar	-1 667 058	-1 578 588
Förändringar av avskrivningar		
Årets avskrivningar	0	-88 470
Utgående avskrivningar	-1 667 058	-1 667 058
Redovisat värde	0	0

Not 4 Varulager m.m.

	2023-12-31	2022-12-31

Kommentar till not

Varulagret är upptaget till det lägsta av anskaffningsvärdet och nettoförsäljningsvärdet. Därvid har inkuransrisk beaktats. Anskaffningsvärdet beräknas enligt först in- först ut- principen i anskaffningsvärdet ingår förutom utgifter för inköp även utgifter för att bringa varorna till deras aktuella plats och skick.

I egentillverkade halv- och helfabrikat består anskaffningsvärdet av direkta tillverkningskostnader och de indirekta kostnader som utgör mer än en oväsentlig del av den sammanlagda utgiften för tillverkningen. Vid värdering har hänsyn tagits till normalt kapacitetsutnyttjande.


Inkurans i varulager

Inkurans i varulagerl företaget finns ett litet lager av färdigställda produkter. Övervägande delen av produkterna är inte modeberoende och risken för att priser senare måste sättas ner eller att produkter måste kasserasbedöms som låg. I bokslutet görs ingen nedskrivning för inkurans baserat på historiska utfall desenaste två åren. Att fastställa värdet och eventuell inkurans är en väsentlig bedömningsfråga..

Not 5 Långfristiga skulder


<i>Skulder som förfaller senare än 5 år från balansdagen</i>	<i>2023-12-31</i>	<i>2022-12-31</i>
Övriga skulder till kreditinstitut	417 889	417 889

2024071623160



Underskrifter

Stockholm



2024-06-28

Filip Grufman
Styrelseledamot

Datum

2024071623161