

# Årsredovisning

för

## Capo Marin AB

559175-0350


Räkenskapsåret

2022

### Fastställelseintyg

Undertecknad styrelseledamot i Capo Marin AB intygar, dels att denna kopia av årsredovisningen stämmer överens med originalet, dels att resultaträkningen och balansräkningen i årsredovisningen har fastställts på årsstämman den 31 januari 2023. Årsstämman beslutade att godkänna styrelsens förslag till resultatdisposition.

Stockholm den 31 januari 2023



Ulf Andersson

**Årsredovisning**  
för  
**Capo Marin AB**  
559175-0350  
Räkenskapsåret  
2022

4

Styrelsen för Capo Marin AB avger följande årsredovisning för räkenskapsåret 2022.

Årsredovisningen är upprättad i svenska kronor, SEK. Om inte annat särskilt anges, redovisas alla belopp i hela kronor (kr). Uppgifter inom parentes avser föregående år.

## Förvaltningsberättelse

### Verksamheten

#### Allmänt om verksamheten

Bolaget tillverkar, marknadsför och säljer båtar.

Företaget har sitt säte i Stockholm.

<b>Flerårsöversikt (Tkr)</b>	<b>2022</b>	<b>2021</b>	<b>2020</b>	<b>2018/19</b> (15 mån)
Nettoomsättning	372	620	613	247
Resultat efter finansiella poster	252	460	325	63
Soliditet (%)	92,0	71,1	51,6	37,2

### Förändringar i eget kapital

	<b>Aktie- kapital</b>	<b>Balanserat resultat</b>	<b>Årets resultat</b>	<b>Totalt</b>
Belopp vid årets ingång	50 000	303 007	365 251	718 258
Disposition enligt beslut av årsstämman:				
Balanseras i ny räkning		365 251	-365 251	0
Årets resultat			198 119	198 119
<b>Belopp vid årets utgång</b>	<b>50 000</b>	<b>668 258</b>	<b>198 119</b>	<b>916 377</b>

### Resultatdisposition


Styrelsen föreslår att till förfogande stående vinstmedel (kronor):

balanserad vinst	668 259
årets vinst	198 119
	<b>866 378</b>

disponeras så att i ny räkning överföres	866 378
	<b>866 378</b>

Företagets resultat och ställning i övrigt framgår av efterföljande resultat- och balansräkning med noter.

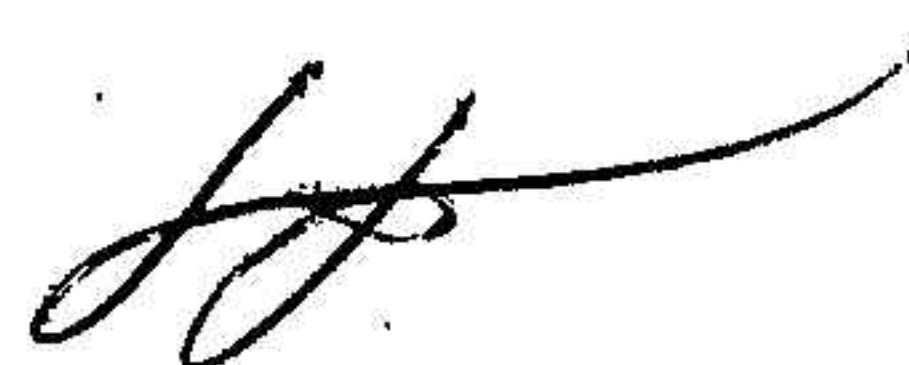
Fotokopians överensstämmelse  
med originalet intygas:



## Resultaträkning

	Not	2022-01-01 -2022-12-31	2021-01-01 -2021-12-31
<b>Rörelseintäkter, lagerförändringar m. m.</b>			
Nettoomsättning		371 543	619 601
<b>Summa rörelseintäkter, lagerförändringar m.m.</b>		<b>371 543</b>	<b>619 601</b>
<b>Rörelsekostnader</b>			
Handelsvaror		-8 015	-15 615
Övriga externa kostnader		-51 122	-91 838
Personalkostnader	2	0	0
Av- och nedskrivningar av materiella och immateriella anläggningstillgångar		-60 000	-52 000
<b>Summa rörelsekostnader</b>		<b>-119 137</b>	<b>-159 453</b>
<b>Rörelseresultat</b>		<b>252 406</b>	<b>460 148</b>
<b>Finansiella poster</b>			
Övriga ränteintäkter och liknande resultatposter		33	0
Räntekostnader och liknande resultatposter		-793	-109
<b>Summa finansiella poster</b>		<b>-760</b>	<b>-109</b>
<b>Resultat efter finansiella poster</b>		<b>251 646</b>	<b>460 039</b>
<b>Resultat före skatt</b>		<b>251 646</b>	<b>460 039</b>
<b>Skatter</b>			
Skatt på årets resultat		-53 527	-94 788
<b>Årets resultat</b>		<b>198 119</b>	<b>365 251</b>

Fotokopians överensstämmelse  
med originalet intygas:



## Balansräkning

Not

2022-12-31

2021-12-31

### TILLGÅNGAR

#### Anläggningstillgångar

##### *Immateriella anläggningstillgångar*

Hysesrätter och liknande rättigheter

3

46 680

106 680

**Summa immateriella anläggningstillgångar**

**46 680**

**106 680**

**Summa anläggningstillgångar**

**46 680**

**106 680**

#### Omsättningstillgångar

##### *Kortfristiga fordringar*

Övriga fordringar

113 665

9 511

**Summa kortfristiga fordringar**

**113 665**

**9 511**

##### *Kassa och bank*

Kassa och bank

835 450

893 852

**Summa kassa och bank**

**835 450**

**893 852**

**Summa omsättningstillgångar**

**949 115**

**903 363**

**SUMMA TILLGÅNGAR**

**995 795**

**1 010 043**

Fotokopians överensstämmelse  
med originalet intygas:



## Balansräkning

Not                      2022-12-31                      2021-12-31

### EGET KAPITAL OCH SKULDER

#### Eget kapital

##### *Bundet eget kapital*

Aktiekapital

50 000

50 000

**Summa bundet eget kapital**

**50 000**

**50 000**

##### *Fritt eget kapital*

Balanserat resultat

668 259

303 007

Årets resultat

198 119

365 251

**Summa fritt eget kapital**

**866 378**

**668 258**

**Summa eget kapital**

**916 378**

**718 258**

#### Kortfristiga skulder

Leverantörsskulder

52

0

Skulder till koncernföretag

0

70 000

Skatteskulder

63 246

150 554

Övriga skulder

6 119

61 230

Upplupna kostnader och förutbetalda intäkter

10 000

10 001

**Summa kortfristiga skulder**

**79 417**


**291 785**

**SUMMA EGET KAPITAL OCH SKULDER**

**995 795**

**1 010 043**

Fotokopians överensstämmelse  
med originalet intygas:



## Noter

### Not 1 Redovisningsprinciper

#### Allmänna upplysningar

Årsredovisningen är upprättad i enlighet med årsredovisningslagen och Bokföringsnämndens allmänna råd (BFNAR 2016:10) om årsredovisning i mindre företag.

#### Avskrivning

Avskrivning har skett enligt skattelagsstiftningens alternativregel.


### Not 2 Medelantalet anställda

	2022	2021
Medelantalet anställda	0	0

### Not 3 Hyresrätter och liknande rättigheter

	2022-12-31	2021-12-31
Ingående anskaffningsvärden	300 000	300 000
<b>Utgående ackumulerade anskaffningsvärden</b>	<b>300 000</b>	<b>300 000</b>
Ingående avskrivningar	-193 320	-141 320
Årets avskrivningar	-60 000	-52 000
<b>Utgående ackumulerade avskrivningar</b>	<b>-253 320</b>	<b>-193 320</b>
<b>Utgående redovisat värde</b>	<b>46 680</b>	<b>106 680</b>

Stockholm den 31 januari 2023



Ulf Andersson

Fotokopians överensstämmelse  
med originalet intygas:

