

# Årsredovisning

för

## Idrottskliniken Fotexperten i Falkenberg AB

556191-2733

Räkenskapsåret

2022-05-01 - 2023-04-30





### Fastställelseintyg

Undertecknad styrelseledamot i Idrottskliniken Fotexperten i Falkenberg AB intygar, dels att denna kopia av årsredovisningen stämmer överens med originalet, dels att resultaträkningen och balansräkningen i årsredovisningen har fastställts på årsstämma 2023-08-07. Årsstämman beslutade att godkänna styrelsens förslag till resultatdisposition.

Falkenberg 2023-08-07



Björn Vall



Styrelsen för Idrottskliniken Fotexperten i Falkenberg AB avger följande årsredovisning för räkenskapsåret 2022-05-01 - 2023-04-30.

Årsredovisningen är upprättad i svenska kronor, SEK. Om inte annat särskilt anges, redovisas alla belopp i hela kronor (kr). Uppgifter inom parentes avser föregående år.

## Förvaltningsberättelse

### Verksamheten

#### Allmänt om verksamheten

Verksamheten består av att driva en sjukvårds- och idrottsskadebutik med inriktning på rehabiliteringsprodukter för fötter, ryggar och knän.

Företaget har sitt säte i Falkenberg kommun.

#### Väsentliga händelser under räkenskapsåret

Under verksamhetsåret har bolaget avyttrat andelar i koncernföretag med en positiv resultatpåverkan om 7 534 557 kr.

Flerårsöversikt (tkr)	2022/23	2021/22	2020/21	2019/20
Nettoomsättning	320	376	400	502
Resultat efter finansiella poster	7 504	-27	8	1
Soliditet (%)	99	64	81	75

### Förändringar i eget kapital

	Aktie- kapital	Balanserat resultat	Årets resultat	Totalt
Belopp vid årets ingång	100 000	33 922	-27 319	106 603
Disposition enligt beslut av årsstämman:				
Balanseras i ny räkning		-27 319	27 319	0
Årets resultat			7 503 577	7 503 577
<b>Belopp vid årets utgång</b>	<b>100 000</b>	<b>6 603</b>	<b>7 503 577</b>	<b>7 610 180</b>

### Resultatdisposition

Styrelsen föreslår att till förfogande stående vinstmedel (kronor):

balanserad vinst	6 604
årets vinst	7 503 577
	<b>7 510 181</b>

disponeras så att	
till aktieägare utdelas	7 500 000
i ny räkning överföres	10 181
	<b>7 510 181</b>

Företagets resultat och ställning i övrigt framgår av efterföljande resultat- och balansräkning med noter.

## Resultaträkning

Not

2022-05-01  
-2023-04-30

2021-05-01  
-2022-04-30

### Rörelseintäkter, lagerförändringar m. m.

Nettoomsättning		320 258	376 189
Övriga rörelseintäkter		60 000	60 000
<b>Summa rörelseintäkter, lagerförändringar m.m.</b>		<b>380 258</b>	<b>436 189</b>

### Rörelsekostnader

Handelsvaror		-150 345	-197 051
Övriga externa kostnader		-134 476	-112 097
Personalkostnader	1	-126 488	-154 360
<b>Summa rörelsekostnader</b>		<b>-411 309</b>	<b>-463 508</b>
<b>Rörelseresultat</b>		<b>-31 051</b>	<b>-27 319</b>

### Finansiella poster

Resultat från andelar i koncernföretag		7 534 557	0
Övriga ränteintäkter och liknande resultatposter		124	0
Räntekostnader och liknande resultatposter		-53	0
<b>Summa finansiella poster</b>		<b>7 534 628</b>	<b>0</b>
<b>Resultat efter finansiella poster</b>		<b>7 503 577</b>	<b>-27 319</b>

**Resultat före skatt** 7 503 577 -27 319

**Årets resultat** 7 503 577 -27 319

## Balansräkning

Not

2023-04-30

2022-04-30

### TILLGÅNGAR

#### Anläggningstillgångar

##### *Finansiella anläggningstillgångar*

Andra långfristiga värdepappersinnehav

2

7 500 725

0

**Summa finansiella anläggningstillgångar**

**7 500 725**

**0**

**Summa anläggningstillgångar**

**7 500 725**

**0**

#### Omsättningstillgångar

##### *Varulager m. m.*

Färdiga varor och handelsvaror

25 450

34 000

**Summa varulager**

**25 450**

**34 000**

##### *Kortfristiga fordringar*

Kundfordringar

0

3 065

Övriga fordringar

32 453

38 822

Förutbetalda kostnader och upplupna intäkter

0

6 000

**Summa kortfristiga fordringar**

**32 453**

**47 887**

##### *Kassa och bank*

Kassa och bank

89 887

83 940

**Summa kassa och bank**

**89 887**

**83 940**

**Summa omsättningstillgångar**

**147 790**

**165 827**

**SUMMA TILLGÅNGAR**

**7 648 515**

**165 827**

## Balansräkning

Not

2023-04-30

2022-04-30

### EGET KAPITAL OCH SKULDER

#### Eget kapital

##### *Bundet eget kapital*

Aktiekapital

100 000

100 000

**Summa bundet eget kapital**

**100 000**

**100 000**

##### *Fritt eget kapital*

Balanserat resultat

6 604

33 923

Årets resultat

7 503 577

-27 319

**Summa fritt eget kapital**

**7 510 181**

**6 604**

**Summa eget kapital**

**7 610 181**

**106 604**

#### Kortfristiga skulder

Leverantörsskulder

6 300

37 417

Övriga skulder

13 984

6 756

Upplupna kostnader och förutbetalda intäkter

18 050

15 050

**Summa kortfristiga skulder**

**38 334**

**59 223**

**SUMMA EGET KAPITAL OCH SKULDER**

**7 648 515**

**165 827**

## Noter

### Redovisningsprinciper

#### Allmänna upplysningar

Årsredovisningen är upprättad i enlighet med årsredovisningslagen och Bokföringsnämndens allmänna råd (BFNAR 2016:10) om årsredovisning i mindre företag.

#### Not 1 Medelantalet anställda

	2022-05-01 -2023-04-30	2021-05-01 -2022-04-30
Medelantalet anställda	1	1

#### Not 2 Andra långfristiga värdepappersinnehav

	2023-04-30	2022-04-30
Inköp	7 500 725	0
Utgående ackumulerade anskaffningsvärden	7 500 725	0
Utgående redovisat värde	7 500 725	0

Falkenberg 2023-08-07



Björn Vall