

Årsredovisning för räkenskapsåret 2022-07-01 - 2023-06-30

Styrelsen avger följande årsredovisning

Innehåll	Sida
-förvaltningsberättelse	2
-resultaträkning	3
-balansräkning	4
-noter	6




Undertecknad styrelseledamot i Skellefteå Garageuthyrning AB intygar, dels att denna kopia av årsredovisningen överensstämmer med originalet, dels att resultat- och balansräkning fastställts på årsstämman 2023-09-22. Årsstämman beslöt att godkänna styrelsens förslag till vinstdisposition.

Skellefteå 2023-09-22



Fredrik Forsberg

11



FÖRVALTNINGSBERÄTTELSE

Verksamheten

Allmänt om verksamheten

Bolaget ska hyra ut och förvalta fastigheter samt därmed förenlig verksamhet.

Flerårsöversikt

Bolagets ekonomiska utveckling i sammandrag.

		2022/2023	2021/2022	2020/2021	2019/2020	2018/2019
Nettoomsättning	tkr	392	333	344	306	307
Resultat efter finansiella poster	tkr	177	139	194	106	51
Soliditet	%	20	15	11	6	3

Förändring av eget kapital

	Aktie- kapital	Balanserat resultat	Årets resultat	Totalt
Belopp vid årets ingång	50 000	332 611	127 841	510 452
Disposition enligt beslut av årets årsstämma:		127 841	-127 841	0
Årets resultat			158 298	158 298
Belopp vid årets ingång	50 000	460 452	158 298	668 750

Resultatdisposition

Till årsstämmans förfogande står följande vinstmedel:

Balanserade vinstmedel	460 452
Årets resultat	158 298
	<u>618 750</u>

Styrelsen föreslår att vinstmedlen disponeras så att

i ny räkning överförs	<u>618 750</u>
	618 750

2023092600741

RESULTATRÄKNING

	Not	2022/2023	2021/2022
Rörelseintäkter, lagerförändringar mm			
Nettoomsättning		392 511	333 268
Övriga rörelseintäkter		0	0
Summa rörelseintäkter, lagerförändringar mm		<u>392 511</u>	<u>333 268</u>
Rörelsekostnader			
Övriga externa kostnader		-77 635	-89 477
Av- och nedskrivningar av materiella och immateriella anläggningstillgångar		-42 787	-42 787
Summa rörelsekostnader		<u>-120 422</u>	<u>-132 264</u>
Rörelseresultat		272 089	201 004
Finansiella poster			
Räntekostnader och liknande resultatposter		-95 177	-62 402
Resultat efter finansiella poster		176 912	138 602
Skatter			
Skatt på årets resultat		-18 614	-10 761
Summa skatter		<u>-18 614</u>	<u>-10 761</u>
Årets resultat		158 298	127 841

BALANSRÄKNING	Not	2023-06-30	2022-06-30
TILLGÅNGAR			
Anläggningstillgångar			
Materiella anläggningstillgångar			
Byggnader och mark	1	3 072 075	3 111 164
Summa finansiella anläggningstillgångar		<u>3 072 075</u>	<u>3 111 164</u>
Summa anläggningstillgångar		3 072 075	3 111 164
Omsättningstillgångar			
Kortfristiga fordringar			
Kundfordringar		2 851	32 485
Övriga fordringar		12 777	3 838
Summa kortfristiga fordringar		<u>15 628</u>	<u>36 323</u>
Kassa och bank			
Kassa och bank		229 366	162 456
Summa kassa och bank		<u>229 366</u>	<u>162 456</u>
Summa omsättningstillgångar		244 994	198 779
SUMMA TILLGÅNGAR		3 317 069	3 309 943

BALANSRÄKNING	Not	2023-06-30	2022-06-30
EGET KAPITAL OCH SKULDER			
Eget kapital och skulder			
Bundet eget kapital			
Aktiekapital, 500 aktier		<u>50 000</u>	<u>50 000</u>
Summa bundet eget kapital		50 000	50 000
Fritt eget kapital			
Balanserat resultat		460 452	332 611
Årets resultat		<u>158 298</u>	<u>127 841</u>
Summa fritt eget kapital		618 750	460 452
Summa eget kapital		668 750	510 452
Långfristiga skulder			
Övriga skulder	2	2 468 701	2 594 557
Kortfristiga skulder			
Övriga skulder till kreditinstitut		119 856	113 856
Skatteskulder		20 851	14 263
Övriga skulder		10 680	6 315
Upplupna kostnader och förutbetalda intäkter		<u>28 231</u>	<u>70 500</u>
Summa kortfristiga skulder		179 618	204 934
SUMMA EGET KAPITAL OCH SKULDER		3 317 069	3 309 943

Noter

Redovisningsprinciper

Årsredovisningen är upprättad i enlighet med årsredovisningslagen och Bokföringsnämndens allmänna råd BFNAR 2008:1, årsredovisning i mindre aktiebolag.

Tillämpade avskrivningstider:

Materiella anläggningstillgångar

Byggnader 1%/år

Markanläggning 5%/år

Inventarier verktyg och installationer 20%/år

Not 1 Byggnader och mark 2023-06-30 2022-06-30

Ingående anskaffningsvärden 3 305 151 3 240 151

Inköp 3 698 65 000

Utgående ackumulerade anskaffningsvärden **3 308 849** **3 305 151**

Ingående avskrivningar -193 987 -151 200

Årets avskrivningar -42 787 -42 787

Utgående ackumulerade avskrivningar **-236 774** **-193 987**

Utgående redovisat värde **3 072 075** **3 111 164**

Taxeringsvärde **4 616 000** **4 616 000**

Not 2 Långfristiga skulder 2023-06-30 2022-06-30

Skulder som ska betalas senare än fem år efter balansdagen 1 989 277 2 282 989


1 989 277 **2 282 989**

Not 3 Ställda säkerheter 2023-06-30 2022-06-30

Företagsinteckning 1 850 000 1 850 000

Undertecknade försäkrar härmed att årsredovisningen har upprättats i enlighet med årsredovisningslagen och god redovisningssed, att aktuella redovisningsnormer har tillämpats och att lämnade uppgifter stämmer med faktiska förhållanden.

Skellefteå 2023-09-22



Fredrik Forsberg
Styrelseledamot - Ordförande



Markus Vidman
Styrelseledamot

11



11