

Årsredovisning för
Heliox Sverige AB

559311-8101

Räkenskapsåret

2023-01-01 - 2023-12-31

Förvaltningsberättelse	1
Resultaträkning	3
Balansräkning	4
Noter	6
Underskrifter	7

Förvaltningsberättelse

Styrelsen för Heliox Sverige AB, 559311-8101, avger följande årsredovisning för räkenskapsåret 2023-01-01 - 2023-12-31.

Verksamheten

Allmänt om verksamheten

Bolaget ska bedriva försäljning av snabbbladdningsutrustning för tunga fordon och installation, tillhandahållande av service och underhåll för denna utrustning och all annan verksamhet som är relaterad till denna verksamhet.

Företaget har säte i Göteborg.

Väsentliga händelser under räkenskapsåret

Bolaget bildades i slutet av 2020 och blev registrerat hos Bolagsverket i april 2021.

Till följd av den globala ekonomin påverkades koncernen avsevärt av covid-pandemin under 2020, vilket påverkade koncernens nettoomsättning 2020 då beställningar och projekt bromsades avsevärt. Under 2021 led koncernen fortfarande av covid-pandemin men marknaderna, och följaktligen Heliox intäkter, visade tecken på återhämtning. Koncernens huvudsakliga intäktskälla är att leverera laddningslösningar för kollektivtrafik i Europa och Nordamerika. Kollektivtrafikoperatörer råkade ut för stora förluster eftersom människor inte reste till jobbet under covid-pandemin och flera kollektivtrafikoperatörer har följaktligen skjutit upp sina investeringar under de senaste två åren. Under året har koncernen endast påverkats av Covid i mycket begränsad omfattning. På lång sikt är elektrifiering av tunga fordon, och i synnerhet kollektivtrafik, en växande marknad.

Den 28 december 2023 sålde Chargeco B.V. och Stak Chargeco Topholding B.V. (yttersta moderbolag till Heliox Sverige AB) alla sina aktier i Chargeco Topholding B.V. till Siemens International Holding B.V. (SIH B.V.). Per den 31 december 2023 äger Siemens International Holding B.V. 100 % av aktiekapitalet i Chargeco Topholding B.V.

Flerårsöversikt

	2023	2022	Belopp i kr 2021
Nettoomsättning	3 294 586	4 090 488	3 506 412
Resultat efter finansiella poster	157 163	180 563	161 094
Soliditet %	38,5	55,1	3,9

Nyckeltalsdefinitioner

Nettoomsättning

Rörelsens huvudintäkter, fakturerade kostnader, sidointäkter samt intäktskorrigeringar.

Resultat efter finansiella poster

Resultat efter finansiella intäkter och kostnader, men före skatter.

Soliditet

(Totalt eget kapital + (100 % - aktuell bolagsskattesats av obeskattade reserver)) / Totala tillgångar

Förändringar i eget kapital

	<i>Aktie- kapital</i>	<i>Balanserat resultat</i>	<i>Årets resultat</i>
Belopp vid årets ingång	25 000	125 222	142 767
Balanseras i ny räkning		142 767	-142 767
Årets resultat			125 615
Belopp vid årets utgång	25 000	267 989	125 615

Resultatdisposition

	Belopp i kr
<i>Till årsstämman förfogande står följande medel:</i>	
Balanserat resultat	267 989
Årets resultat	125 615
Summa	393 604
<i>Styrelsen föreslår att medlen disponeras enligt följande:</i>	
Balanseras i ny räkning	393 604
Summa	393 604

Resultaträkning

<i>Belopp i kr</i>	<i>Not</i>	<i>2023-01-01 - 2023-12-31</i>	<i>2022-01-01 - 2022-12-31</i>
Rörelseintäkter, lagerförändringar m.m.			
Nettoomsättning		3 294 586	4 090 488
Övriga rörelseintäkter		45 503	28 237
Summa rörelseintäkter, lagerförändringar m.m.		3 340 089	4 118 725
Rörelsekostnader			
Övriga externa kostnader		-438 032	-1 943 461
Personalkostnader	2	-2 693 014	-1 989 793
Övriga rörelsekostnader		-21 776	-29 795
Summa rörelsekostnader		-3 152 822	-3 963 049
Rörelseresultat		187 267	155 676
Finansiella poster			
Övriga ränteintäkter och liknande resultatposter		9 965	31 850
Räntekostnader och liknande resultatposter		-40 069	-6 963
Summa finansiella poster		-30 104	24 887
Resultat efter finansiella poster		157 163	180 563
Resultat före skatt		157 163	180 563
Skatter			
Skatt på årets resultat		-31 548	-37 796
Årets resultat		125 615	142 767

Balansräkning

<i>Belopp i kr</i>	<i>Not</i>	<i>2023-12-31</i>	<i>2022-12-31</i>
TILLGÅNGAR			
Omsättningstillgångar			
Kortfristiga fordringar			
Fordringar hos koncernföretag		418 047	0
Övriga fordringar		283 105	104 809
Förutbetalda kostnader och upplupna intäkter		2 438	0
Summa kortfristiga fordringar		703 590	104 809
Kassa och bank			
Kassa och bank		384 707	427 289
Summa kassa och bank		384 707	427 289
Summa omsättningstillgångar		1 088 297	532 098
SUMMA TILLGÅNGAR		1 088 297	532 098

Balansräkning

<i>Belopp i kr</i>	<i>Not</i>	<i>2023-12-31</i>	<i>2022-12-31</i>
EGET KAPITAL OCH SKULDER			
Eget kapital			
Bundet eget kapital			
Aktiekapital		25 000	25 000
Summa bundet eget kapital		25 000	25 000
Fritt eget kapital			
Balanserat resultat		267 989	125 222
Årets resultat		125 615	142 767
Summa fritt eget kapital		393 604	267 989
Summa eget kapital		418 604	292 989
Kortfristiga skulder			
Leverantörsskulder		40 990	9 904
Skulder till koncernföretag		0	101 427
Övriga skulder		146 682	39 736
Upplupna kostnader och förutbetalda intäkter		482 021	88 042
Summa kortfristiga skulder		669 693	239 109
SUMMA EGET KAPITAL OCH SKULDER		1 088 297	532 098

Noter

Belopp i kr om inget annat anges.

Not 1 Redovisningsprinciper

Redovisningsprinciper

Årsredovisningen är upprättad i enlighet med årsredovisningslagen och Bokföringsnämndens allmänna råd (BFNAR 2016:10) om årsredovisning i mindre företag.

Not 2 Medelantalet anställda

	2023-01-01 - 2023-12-31	2022-01-01 - 2022-12-31
Medelantalet anställda	3	2

Not 3 Not till Rapport om årsredovisningen


Rapport om årsredovisningen enligt Rex - Svensk standard för redovisningsuppdrag har upprättats av Srf Auktoriserad Redovisningskonsult:

Jonny Boström, Move by numbers AB

Underskrifter

Michael Colijn

Michael Colijn (Jul 15, 2024 18:57 GMT+10)




Michael Colijn
Styrelseledamot

Datum

E. Hoiska

12/7/24 Veldhoven

in de naam van

2024-07-22

Final version Official Annual report 2023 Swedish Heliox Sverige AB

Final Audit Report

2024-07-15

Created:	2024-07-15
By:	Margot Ruijgrok (margot.ruijgrok@heliox-energy.com)
Status:	Signed
Transaction ID:	CBJCHBCAABAASHnxm_vGBQ9QoJq1xAShLQ2T03BH2nis


"Final version Official Annual report 2023 Swedish Heliox Sverige AB" History

-  Document created by Margot Ruijgrok (margot.ruijgrok@heliox-energy.com)
2024-07-15 - 8:56:30 AM GMT
-  Document emailed to michael.colijn@heliox-energy.com for signature
2024-07-15 - 8:56:54 AM GMT
-  Email viewed by michael.colijn@heliox-energy.com
2024-07-15 - 8:57:20 AM GMT
-  Signer michael.colijn@heliox-energy.com entered name at signing as Michael Colijn
2024-07-15 - 8:57:39 AM GMT
-  Document e-signed by Michael Colijn (michael.colijn@heliox-energy.com)
Signature Date: 2024-07-15 - 8:57:41 AM GMT - Time Source: server
-  Agreement completed.
2024-07-15 - 8:57:41 AM GMT

Fastställelseintyg

Undertecknad styrelseledamot i Heliox Sverige AB, organisationsnummer 559311-8101, intygar härmed att denna kopia av årsredovisningen för räkenskapsåret 2023 har fastställts på årsstämman den 27 juni 2024 och att resultat- och balansräkningen har fastställts.

• Den 5 september 2024



Michael Colijn
Styrelseledamot och VD