

Årsredovisning

för

Persienn & Markis i Svealand AB

559090-1269

Räkenskapsåret


2022

Fastställelseintyg

Jag intygar att resultaträkningen och balansräkningen har fastställts på årsstämma 2023-11-29. Årsstämman beslöt att godkänna styrelsens förslag till vinstdisposition. Jag intygar att innehållet i dessa elektroniska handlingar överensstämmer med originalen och att originalen undertecknats av samtliga personer som enligt lag ska underteckna dessa.

Elektroniskt underskriven av:

Fredrik Nyhlén, Styrelseledamot
2023-11-29



2024042615764

Årsredovisning


för

Persienn & Markis i Svealand AB

559090-1269

Räkenskapsåret

2022

A handwritten signature in black ink, appearing to be 'P. Markis', is located in the bottom right corner of the page.

Styrelsen för Persienn & Markis i Svealand AB avger följande årsredovisning för räkenskapsåret 2022.

Årsredovisningen är upprättad i svenska kronor, SEK. Om inte annat särskilt anges, redovisas alla belopp i hela kronor (kr). Uppgifter inom parentes avser föregående år.

Förvaltningsberättelse

Verksamheten

Allmänt om verksamheten

Bolaget ska tillverka och sälja persienner och markiser, solceller och bedriva byggnadshantverk och fotoverksamhet samt därmed förenlig verksamhet

Företaget har sitt säte i Avesta.

Väsentliga händelser under räkenskapsåret

Flerårsöversikt (Tkr)	2022	2021	2020	2019	2018
Nettoomsättning	2 752	3 787	5 055	4 923	3 290
Resultat efter finansiella poster	-174	218	-1	210	238
Soliditet (%)	27,1	36,0	20,5	45,1	50,4

Förändringar i eget kapital

	Aktie- kapital	Balanserat resultat	Årets resultat	Totalt
Belopp vid årets ingång	50 000	522 253	171 537	743 790
Disposition enligt beslut av årsstämman:				
Balanseras i ny räkning		171 537	-171 537	0
Årets resultat			-150 455	-150 455
Belopp vid årets utgång	50 000	693 790	-150 455	593 335

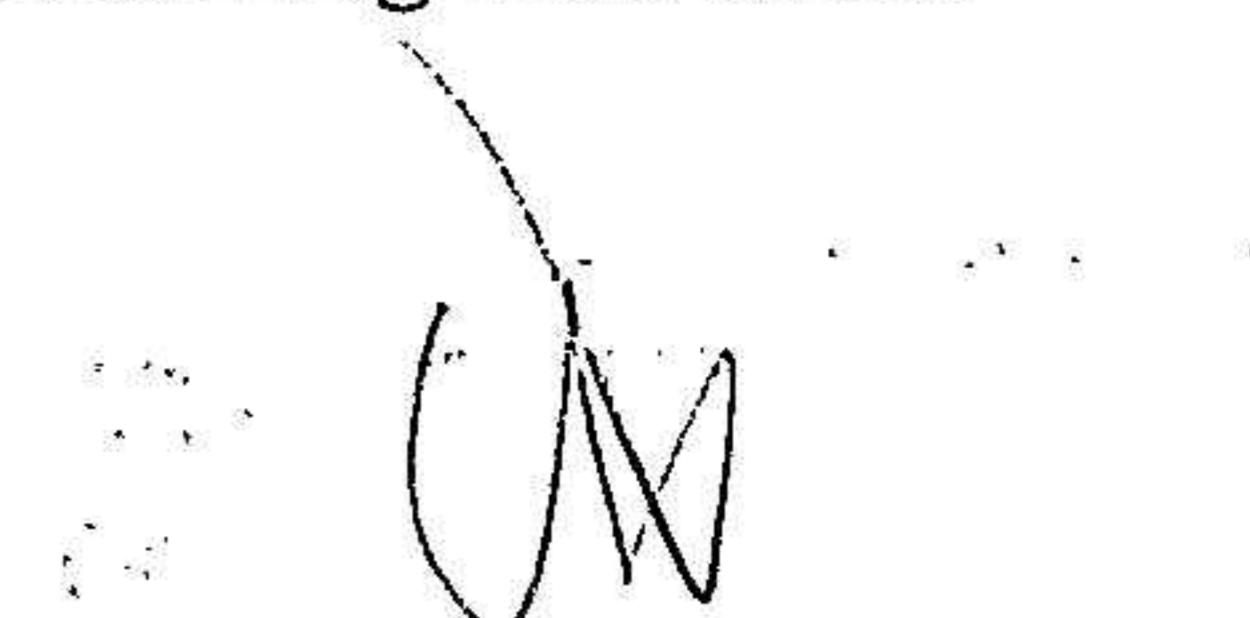
Resultatdisposition

Styrelsen föreslår att till förfogande stående vinstmedel (kronor):

balanserad vinst	693 790
årets förlust	-150 455
	543 335

disponeras så att i ny räkning överföres	543 335
	543 335

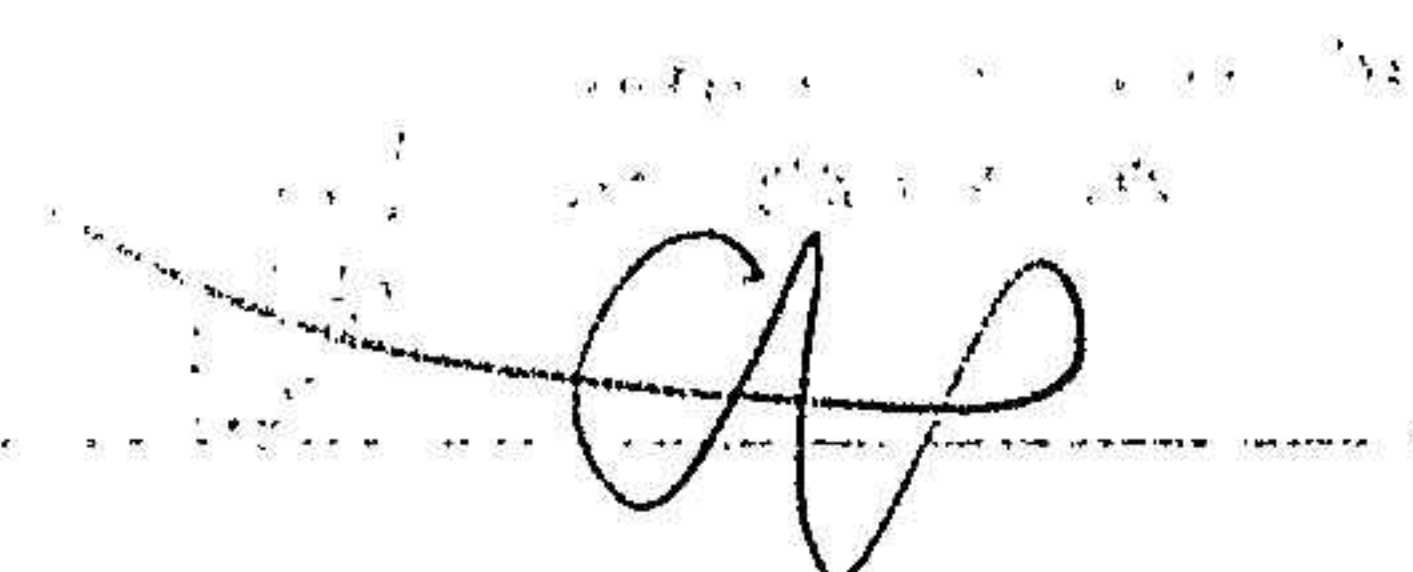
Företagets resultat och ställning i övrigt framgår av efterföljande resultat- och balansräkning med noter.



Resultaträkning

	Not	2022-01-01 -2022-12-31	2021-01-01 -2021-12-31
Rörelseintäkter, lagerförändringar m. m.			
Nettoomsättning		2 752 042	3 786 568
Övriga rörelseintäkter		0	13 821
Summa rörelseintäkter, lagerförändringar m.m.		2 752 042	3 800 389
Rörelsekostnader			
Handelsvaror		-1 787 323	-2 078 613
Övriga externa kostnader		-484 049	-621 835
Personalkostnader	1	-467 510	-781 800
Av- och nedskrivningar av materiella och immateriella anläggningstillgångar		-26 428	-26 428
Summa rörelsekostnader		-2 765 310	-3 508 676
Rörelseresultat		-13 268	291 713
Finansiella poster			
Räntekostnader och liknande resultatposter		-160 441	-73 493
Summa finansiella poster		-160 441	-73 493
Resultat efter finansiella poster		-173 709	218 220
Bokslutsdispositioner			
Förändring av överavskrivningar		23 254	-1 322
Summa bokslutsdispositioner		23 254	-1 322
Resultat före skatt		-150 455	216 898
Skatter			
Skatt på årets resultat		0	-45 361
Årets resultat		-150 455	171 537

2024042615766



Balansräkning	Not	2022-12-31	2021-12-31
TILLGÅNGAR			
Anläggningstillgångar			
<i>Materiella anläggningstillgångar</i>			
Inventarier, verktyg och installationer	2	61 575	88 003
Summa materiella anläggningstillgångar		61 575	88 003
Summa anläggningstillgångar		61 575	88 003
Omsättningstillgångar			
<i>Varulager m. m.</i>			
Färdiga varor och handelsvaror		1 614 057	1 339 355
Pågående arbete för annans räkning		0	558 531
Summa varulager		1 614 057	1 897 886
<i>Kortfristiga fordringar</i>			
Kundfordringar		182 882	29 298
Övriga fordringar		55 748	27 001
Upparbetad men ej fakturerad intäkt	3	236 377	0
Förutbetalda kostnader och upplupna intäkter		35 556	72 869
Summa kortfristiga fordringar		510 563	129 168
<i>Kassa och bank</i>			
Kassa och bank		0	1 043
Summa kassa och bank		0	1 043
Summa omsättningstillgångar		2 124 620	2 028 097
SUMMA TILLGÅNGAR		2 186 195	2 116 100

2024042615767

Balansräkning

Not

2022-12-31

2021-12-31

EGET KAPITAL OCH SKULDER

Eget kapital

Bundet eget kapital

Aktiekapital

50 000

50 000

Summa bundet eget kapital

50 000

50 000

Fritt eget kapital

Balanserat resultat

693 790

522 253

Årets resultat

-150 455

171 537

Summa fritt eget kapital

543 335

693 790

Summa eget kapital

593 335

743 790

Obeskattade reserver

Akkumulerade överavskrivningar

0

23 254

Summa obeskattade reserver

0

23 254

Långfristiga skulder

Checkräkningskredit

557 226

696 971

Övriga skulder

608 510

383 338

Summa långfristiga skulder

1 165 736

1 080 309

Kortfristiga skulder

Checkräkningskredit

4

0

0

Övriga skulder till kreditinstitut

99 996

0

Leverantörsskulder

54 218

0

Skatteskulder

7 124

10 256

Övriga skulder

265 785

188 722

Upplupna kostnader och förutbetalda intäkter

1

69 769

Summa kortfristiga skulder

427 124

268 747

SUMMA EGET KAPITAL OCH SKULDER

2 186 195

2 116 100

Noter

Redovisningsprinciper

Allmänna upplysningar

Årsredovisningen är upprättad i enlighet med årsredovisningslagen och Bokföringsnämndens allmänna råd (BFNAR 2016:10) om årsredovisning i mindre företag.

Tjänste- och entreprenaduppdrag

Företagets intäkter från uppdrag till fast pris redovisas enligt huvudregeln.

Avskrivning

Materiella anläggningstillgångar

Inventarier, verktyg och installationer

5 år

Nyckeltalsdefinitioner

Nettoomsättning

Rörelsens huvudintäkter, fakturerade kostnader, sidointäkter samt intäktskorrigeringar.

Resultat efter finansiella poster

Resultat efter finansiella intäkter och kostnader men före bokslutsdispositioner och skatter.

Soliditet (%)

Justerat eget kapital (eget kapital och obeskattade reserver med avdrag för uppskjuten skatt) i procent av balansomslutning.

Not Ställda säkerheter

	2022-12-31	2021-12-31
Företagsinteckning	2 000 000	2 000 000
	2 000 000	2 000 000

Not 1 Medelantalet anställda

	2022	2021
Medelantalet anställda	2	2



2024042615770

Not 2 Inventarier, verktyg och installationer

	2022-12-31	2021-12-31
Ingående anskaffningsvärden	132 141	132 141
Utgående ackumulerade anskaffningsvärden	132 141	132 141
Ingående avskrivningar	-44 138	-17 710
Årets avskrivningar	-26 428	-26 428
Utgående ackumulerade avskrivningar	-70 566	-44 138
Utgående redovisat värde	61 575	88 003

Not 3 Pågående arbete för annans räkning

	2022-12-31	2021-12-31
Aktiverade nedlagda utgifter	236 377	558 531
	236 377	558 531


Not 4 Checkräkningskredit

	2022-12-31	2021-12-31
Beviljat belopp på checkräkningskredit uppgår till	1 000 000	1 000 000
Utnyttjad kredit uppgår till	557 226	696 971

Persienn & Markis i Svealand AB
Org.nr 559090-1269

7 (7)

Avesta 2023-11-28



Fredrik Nyhlén

2024042615771

