

Styrelsen och verkställande direktören för

Scandinavian Risk Solutions AB

Org nr 556666-9171

får härmed avge

Årsredovisning och koncernredovisning

för räkenskapsåret 2024-01-01 - 2024-12-31



Innehållsförteckning:

Sida

| | |
|----------------------------------|----|
| Förvaltningsberättelse | 1 |
| Resultaträkning - koncernen | 4 |
| Balansräkning - koncernen | 5 |
| Kassaflödesanalys - koncern | 7 |
| Resultaträkning - moderföretag | 8 |
| Balansräkning - moderföretag | 9 |
| Kassaflödesanalys - moderföretag | 11 |
| Noter | 12 |
| Underskrifter | 24 |

Fastställelseintyg

Undertecknad styrelseledamot i Scandinavian Risk Solutions AB intygar härmed dels att denna kopia av årsredovisningen överensstämmer med originalet, dels att resultat- och balansräkningen samt koncernresultat- och koncernbalansräkningen fastställts på ordinarie årsstämma 2025-06-17. Stämman beslöt också att godkänna styrelsens förslag till resultatdisposition i moderföretaget

Ort och datum


Stockholm 2025-06-17

Frederik Lundborg
Styrelsens ordförande

Styrelsen och verkställande direktören för
Scandinavian Risk Solutions AB
Org nr 556666-9171

får härmed avge
**Årsredovisning
och koncernredovisning**

för räkenskapsåret 2024-01-01 - 2024-12-31



| Innehållsförteckning: | Sida |
|----------------------------------|------|
| Förvaltningsberättelse | 1 |
| Resultaträkning - koncernen | 4 |
| Balansräkning - koncernen | 5 |
| Kassaflödesanalys - koncern | 7 |
| Resultaträkning - moderföretag | 8 |
| Balansräkning - moderföretag | 9 |
| Kassaflödesanalys - moderföretag | 11 |
| Noter | 12 |
| Underskrifter | 24 |

Förvaltningsberättelse

Allmänt om verksamheten

Koncern

SRS Group har under året haft en fortsatt bra tillväxt och ökat omsättningen med 34% under 2024. Året avslutades med ett positivt resultat i samtliga koncernbolag.

Aktiviteter för ökad försäljning samt intern effektivisering och kostnadsbesparing har framgångsrikt fortsatt implementerats under året utan avkall på strategiska initiativ inom bland annat digitaliserade leveranser och AI.

Därtill har SRS Group fortsatt stöttat svenska export- och biståndsaktiviteter i länder med förhöjda säkerhetsrisker samt bidragit till utvecklingen av Varpsund Arena AB som nu är en väl etablerad aktör inom säkerhets- och skyttekretsar.

Händelser av väsentlig betydelse som inträffat under räkenskapsåret eller efter dess slut

Som följd av ett fortsatt försämrat säkerhetsläge samt osäkerhet kring USAs säkerhets- och utrikespolitiska vägval föreligger det en fortsatt stabil ökande efterfrågan på säkerhetstjänster i samhället. Som en av Sveriges ledande säkerhetsleverantörer är SRS Group väl positionerade för att fortsatt omhänderta marknadens växande behov de kommande åren.

Moderföretag

Verksamhetens art och inriktning

Scandinavian Risk Solution AB (SRS) verksamhet består av affärs- och verksamhetsutveckling inom Security Risk Management samt operativ drift av verksamhet utanför dotterbolagets verksamhetsområden. Scandinavian Risk Solutions AB har sitt säte i Stockholm.

Väsentliga händelser under räkenskapsåret

SRS har under året fortsatt stötta dotterbolaget SRS Security finansiellt i hanteringen av likviditetsunderskott med ursprung från 2021 samt bedrivit viss fordonsrelaterad handel.

Utveckling av företagets verksamhet, resultat och ställning

Koncern

| Belopp SEK | 2024-12-31 | 2023-12-31 | 2022-12-31 | 2021-12-31 | 2020-12-31 |
|-------------------|-------------|-------------|-------------|-------------|------------|
| Nettoomsättning | 168 288 845 | 125 422 484 | 120 551 078 | 104 920 047 | 99 914 493 |
| Rörelsemarginal % | 3,4 | -0,6 | -1,6 | -5,3 | 3,8 |
| Balansomslutning | 50 149 874 | 42 153 518 | 45 597 091 | 36 939 151 | 30 294 380 |
| Soliditet | 52,4 | 50,1 | 48,6 | 37,8 | 52,9 |

Definitioner: se not

Moderföretag

| Belopp SEK | 2024-12-31 | 2023-12-31 | 2022-12-31 | 2021-12-31 | 2020-12-31 |
|-------------------|------------|------------|------------|------------|------------|
| Nettoomsättning | 59 435 513 | 36 607 345 | 45 768 930 | 43 280 409 | 85 735 736 |
| Rörelsemarginal % | 3,8 | 1,3 | 12,4 | 1 | - |
| Balansomslutning | 38 161 637 | 33 571 632 | 33 637 722 | 21 098 141 | 25 275 028 |
| Soliditet | 80 | 85 | 84 | 79 | 71 |

Viktiga förhållanden

Scandinavian Risk Solutions AB har under året i huvudsak agerat som moderbolag samt i viss omfattning hanterat projekt utanför dotterbolaget SRS Securitys verksamhetsområde. SRS har under året vunnit större och långsiktiga upphandlingar avseende stöd till utlandsmyndigheter samt etablerat ett lokalkontor i Ukraina.

Ägare med mer än 10% ägande:
Christina af Jochnick 10,5%
Sebastian af Jochnick 13,5%
Ilya Treutiger 15%
Frederik Lundborg 15%
Viceroy AB 21%

Förväntad framtida utveckling

Den alltjämt fortsatta negativa utvecklingen av säkerhetsläget, såväl i Sverige som i vårt närområde och globalt, skapar oundvikligen ett otryggare samhälle och därmed en ökad efterfrågan av SRS Groups tjänster, nationellt och internationellt. SRS Group har under de senaste åren utvecklat en portfölj av tjänster inom Security Risk Management, som är mycket uppskattade och väl positionerade för att möta det stadigt växande behovet av kvalificerade säkerhetstjänster för individer, företag och myndigheter.

Väsentliga risker och osäkerhetsfaktorer

Koncern

Sveriges och vår omvärlds osäkra säkerhetspolitiska och ekonomiska utveckling under de närmsta åren kommer att påverka SRS Groups tjänsteområden, såväl positivt som potentiellt negativt.

USAs förändrade säkerhets- och utrikespolitik med bland annat höjda tullar och en försvagad valuta skapar stor osäkerhet och kan leda till en fördjupad och mer långvarig lågkonjunktur med potentiellt minskad internationell handel och instabilitet i finansiella system. Omvärldsläget kan framtvunga såväl besparingar och prispress inom vissa tjänsteområden som ökade behov inom andra områden. Förutsatt en god förmåga att följa och förutse omvärldsutvecklingen så är SRS Groups breda produktportfölj en styrka som kan moduleras och anpassas utefter de behov som uppstår. SRS Group är väl rustade för en osäker framtid.

Moderföretag

Moderbolaget är ur ett riskperspektiv i närtid att likställas med koncernens.

Eget kapital

| | Aktie- kapital | Fond för utv.utg | Reserv- fond | Övrigt tills.kapital | Övrig fritt eget kapital | Total |
|-----------------------------------|-------------------|---------------------|-----------------|-------------------------|-----------------------------|-------------------|
| <i>Koncernen</i> | | | | | | |
| Vid årets början | 425 429 | 5 044 885 | 367 169 | 10 132 069 | 5 151 303 | 21 120 856 |
| Fond för utvecklingsutgifter | | 44 673 | | | -44 673 | |
| Årets resultat | | | | | 5 152 062 | 5 152 062 |
| Eget kapital 2024-12-31 | 425 429 | 5 089 558 | 367 169 | 10 132 069 | 10 258 692 | 26 272 918 |

| | <i>Aktie- kapital</i> | <i>Reserv- fond</i> | <i>Balanserat eget kapital</i> | <i>Årets resultat</i> | <i>Totalt</i> |
|-------------------------|---------------------------|-------------------------|-------------------------------------|----------------------------|-------------------|
| <i>Moderföretag</i> | 425 429 | 367 169 | 27 104 467 | 487 476 | 28 384 543 |
| Omf föreg. års resultat | | | 487 478 | -487 476 | |
| Årets resultat | | | 1 860 786 | 1 860 786 | 1 860 786 |
| Vid årets slut | 425 429 | 367 169 | 29 452 731 | 1 860 786 | 30 245 329 |

Förslag till disposition beträffande bolagets vinst eller förlust

Styrelsen föreslår att fritt eget kapital, kronor 29 452 731, disponeras enligt följande:

| | <i>Belopp i SEK</i> |
|-------------------------|---------------------|
| Balanseras i ny räkning | 29 452 731 |
| Summa | 29 452 731 |

Vad beträffar koncernens och moderföretagets resultat och ställning i övrigt, hänvisas till efterföljande resultat- och balansräkningar med tillhörande noter.

Resultaträkning - koncernen

| Belopp i SEK | Not | 2024-01-01- 2024-12-31 | 2023-01-01- 2023-12-31 |
|---|-----|---------------------------|---------------------------|
| Rörelsens intäkter | | | |
| Nettoomsättning | 2 | 168 288 845 | 125 422 484 |
| Aktiverat arbete för egen räkning | | 672 172 | 1 489 242 |
| Övriga rörelseintäkter | 3 | 65 019 | 105 130 |
| | | <u>169 026 036</u> | <u>127 016 856</u> |
| Rörelsens kostnader | | | |
| Råvaror och förnödenheter | | -51 148 515 | -33 536 104 |
| Övriga externa kostnader | 4,8 | -15 359 399 | -13 020 774 |
| Personalkostnader | 5 | -94 297 571 | -77 884 278 |
| Av- och nedskrivningar av materiella och immateriella anläggningstillgångar | 6 | -2 326 538 | -2 957 578 |
| Övriga rörelsekostnader | 7 | -186 307 | -187 706 |
| | | <u>5 707 706</u> | <u>-569 584</u> |
| Rörelseresultat | | | |
| Resultat från finansiella poster | | | |
| Ränteintäkter och liknande resultatposter | 9 | 93 154 | 118 272 |
| Räntekostnader och liknande resultatposter | 10 | -44 061 | -168 638 |
| | | <u>5 756 799</u> | <u>-619 950</u> |
| Resultat efter finansiella poster | | | |
| | | <u>5 756 799</u> | <u>-619 950</u> |
| Resultat före skatt | | | |
| Skatt på årets resultat | 11 | -604 737 | -134 799 |
| | | <u>5 152 062</u> | <u>-754 749</u> |
| Årets resultat | | | |
| Hänförligt till Moderföretagets aktieägare | | 5 152 062 | -754 749 |

2025062437372



Balansräkning - koncernen

| Belopp i SEK | Not | 2024-12-31 | 2023-12-31 |
|--|-----|-------------------|-------------------|
| TILLGÅNGAR | | | |
| Anläggningstillgångar | | | |
| <i>Immateriella anläggningstillgångar</i> | | | |
| Balanserade utgifter för utvecklingsarbeten och liknande arbeten | 12 | 5 713 049 | 5 707 785 |
| Koncessioner, patent, licenser, varumärken samt liknande rättigheter | 13 | - | 38 386 |
| | | <u>5 713 049</u> | <u>5 746 171</u> |
| <i>Materiella anläggningstillgångar</i> | | | |
| Inventarier, verktyg och installationer | 14 | 1 688 129 | 1 830 597 |
| | | <u>1 688 129</u> | <u>1 830 597</u> |
| <i>Finansiella anläggningstillgångar</i> | | | |
| Andra långfristiga värdepappersinnehav | 16 | 959 500 | 864 500 |
| | | <u>959 500</u> | <u>864 500</u> |
| Summa anläggningstillgångar | | <u>8 360 678</u> | <u>8 441 268</u> |
| Omsättningstillgångar | | | |
| <i>Kortfristiga fordringar</i> | | | |
| Kundfordringar | | 16 782 629 | 20 838 763 |
| Skattefordringar | | - | 365 790 |
| Övriga fordringar | | 1 668 475 | 2 032 522 |
| Förutbetalda kostnader och upplupna intäkter | 17 | 5 129 286 | 3 922 397 |
| | | <u>23 580 390</u> | <u>27 159 472</u> |
| <i>Kassa och bank</i> | | 18 208 806 | 6 552 778 |
| Summa omsättningstillgångar | | <u>41 789 196</u> | <u>33 712 250</u> |
| SUMMA TILLGÅNGAR | | <u>50 149 874</u> | <u>42 153 518</u> |

2025062437373



Balansräkning - koncernen

| <i>Belopp i SEK</i> | <i>Not</i> | <i>2024-12-31</i> | <i>2023-12-31</i> |
|---|------------|-------------------|-------------------|
| EGET KAPITAL OCH SKULDER | | | |
| <i>Eget kapital</i> | | | |
| Aktiekapital | | 425 429 | 425 429 |
| Reservfond | | 367 169 | 367 169 |
| Övrigt tillskjutet kapital | | 10 132 069 | 10 132 069 |
| Reserver | | 5 089 558 | 5 044 885 |
| Balanserat resultat inkl årets resultat | | 10 258 692 | 5 151 305 |
| Eget kapital hänförligt till moderföretagets aktieägare | | <u>26 272 917</u> | <u>21 120 857</u> |
| Summa eget kapital | | <u>26 272 917</u> | <u>21 120 857</u> |
| <i>Avsättningar</i> | | | |
| Uppskjuten skatteskuld | | 82 400 | 82 400 |
| | | <u>82 400</u> | <u>82 400</u> |
| <i>Kortfristiga skulder</i> | | | |
| Leverantörsskulder | | 7 350 965 | 6 561 624 |
| Skatteskulder | | 174 066 | - |
| Övriga kortfristiga skulder | | 7 951 058 | 7 811 929 |
| Upplupna kostnader och förutbetalda intäkter | 19 | 8 318 468 | 6 576 708 |
| | | <u>23 794 557</u> | <u>20 950 261</u> |
| SUMMA EGET KAPITAL OCH SKULDER | | <u>50 149 874</u> | <u>42 153 518</u> |

2025062437374



Kassaflödesanalys - koncern

| <i>Belopp i SEK</i> | <i>Not</i> | <i>2024-12-31</i> | <i>2023-12-31</i> |
|---|------------|-------------------|-------------------|
| Den löpande verksamheten | | | |
| Resultat efter finansiella poster | | 5 756 800 | -619 950 |
| Justeringar för poster som inte ingår i kassaflödet, m m | | 2 326 534 | 2 957 578 |
| | | 8 083 334 | 2 337 628 |
| Betald inkomstskatt | | -604 737 | 470 852 |
| Kassaflöde från den löpande verksamheten före förändringar av rörelsekapital | | 7 478 597 | 2 808 480 |
| <i>Kassaflöde från förändringar i rörelsekapital</i> | | | |
| Ökning(-)/Minskning (+) av rörelsefordringar | | 3 579 082 | -6 234 085 |
| Ökning(+)/Minskning (-) av rörelseskulder | | 2 844 296 | -2 688 822 |
| Kassaflöde från den löpande verksamheten | | 13 901 975 | -6 114 427 |
| Investeringsverksamheten | | | |
| Förvärv av immateriella anläggningstillgångar | | -1 646 795 | -1 679 984 |
| Förvärv av materiella anläggningstillgångar | | -504 152 | -764 955 |
| Förvärv av finansiella tillgångar | | -95 000 | - |
| Kassaflöde från investeringsverksamheten | | -2 245 947 | -2 444 939 |
| Kassaflöde från finansieringsverksamheten | | - | - |
| Årets kassaflöde | | 11 656 028 | -8 559 366 |
| Likvida medel vid årets början | | 6 552 778 | 15 112 144 |
| Likvida medel vid årets slut | | 18 208 806 | 6 552 778 |

2025062437375



Resultaträkning - moderföretag

| Belopp i SEK | Not | 2024-01-01- 2024-12-31 | 2023-01-01- 2023-12-31 |
|---|-----|---------------------------|---------------------------|
| Rörelsens intäkter | | | |
| Nettoomsättning | 2 | 59 435 513 | 36 607 345 |
| Övriga rörelseintäkter | 3 | 45 558 | 92 480 |
| | | <u>59 481 071</u> | <u>36 699 825</u> |
| Rörelsens kostnader | | | |
| Råvaror och förnödenheter | | -26 462 338 | -11 422 849 |
| Övriga externa kostnader | 4,8 | -11 290 185 | -9 897 342 |
| Personalkostnader | 5 | -18 660 076 | -13 415 919 |
| Av- och nedskrivningar av materiella och immateriella anläggningstillgångar | 6 | -635 019 | -1 361 075 |
| Övriga rörelsekostnader | 7 | -162 261 | -114 856 |
| | | <u>2 271 192</u> | <u>487 784</u> |
| Rörelseresultat | | | |
| Resultat från finansiella poster | | | |
| Ränteintäkter och liknande resultatposter | 9 | 196 598 | 150 795 |
| Räntekostnader och liknande resultatposter | 10 | -3 333 | -16 302 |
| | | <u>2 464 457</u> | <u>622 277</u> |
| Resultat efter finansiella poster | | | |
| | | <u>2 464 457</u> | <u>622 277</u> |
| Resultat före skatt | | | |
| Skatt på årets resultat | 11 | -603 671 | -134 799 |
| Årets resultat | | <u>1 860 786</u> | <u>487 478</u> |

2025062437376



Balansräkning - moderföretag

| Belopp i SEK | Not | 2024-12-31 | 2023-12-31 |
|--|-----|-------------------|-------------------|
| TILLGÅNGAR | | | |
| Anläggningstillgångar | | | |
| <i>Immateriella anläggningstillgångar</i> | | | |
| Balanserade utgifter för utvecklingsarbeten och liknande arbeten | 12 | 623 492 | 662 901 |
| Koncessioner, patent, licenser, varumärken samt liknande rättigheter | 13 | - | 38 386 |
| | | <u>623 492</u> | <u>701 287</u> |
| <i>Materiella anläggningstillgångar</i> | | | |
| Inventarier, verktyg och installationer | 14 | 1 034 992 | 913 337 |
| | | <u>1 034 992</u> | <u>913 337</u> |
| <i>Finansiella anläggningstillgångar</i> | | | |
| Andelar i koncernföretag | 15 | 17 592 000 | 17 592 000 |
| Andra långfristiga värdepappersinnehav | 16 | 959 500 | 864 500 |
| | | <u>18 551 500</u> | <u>18 456 500</u> |
| Summa anläggningstillgångar | | <u>20 209 984</u> | <u>20 071 124</u> |
| Omsättningstillgångar | | | |
| <i>Kortfristiga fordringar</i> | | | |
| Kundfordringar | | 4 210 167 | 3 076 603 |
| Fordringar hos koncernföretag | | 2 957 769 | 1 139 908 |
| Aktuell skattefordran | | - | 405 867 |
| Övriga fordringar | | 1 639 594 | 3 931 191 |
| Förutbetalda kostnader och upplupna intäkter | 17 | 2 041 380 | 1 367 525 |
| | | <u>10 848 910</u> | <u>9 921 094</u> |
| <i>Kassa och bank</i> | | 7 102 743 | 3 579 414 |
| Summa omsättningstillgångar | | <u>17 951 653</u> | <u>13 500 508</u> |
| SUMMA TILLGÅNGAR | | <u>38 161 637</u> | <u>33 571 632</u> |

2025062457577



Balansräkning - moderföretag

| Belopp i SEK | Not | 2024-12-31 | 2023-12-31 |
|--|-----|-------------------|-------------------|
| EGET KAPITAL OCH SKULDER | | | |
| Eget kapital | | | |
| <i>Bundet eget kapital</i> | | | |
| Aktiekapital | 18 | 425 429 | 425 429 |
| Reservfond | | 367 169 | 367 169 |
| | | <u>792 598</u> | <u>792 598</u> |
| <i>Fritt eget kapital</i> | | | |
| Överkursfond | | 10 132 069 | 10 132 069 |
| Balanserad vinst eller förlust | | 17 459 875 | 16 972 398 |
| Årets resultat | | 1 860 786 | 487 478 |
| | | <u>29 452 730</u> | <u>27 591 945</u> |
| Summa eget kapital | | <u>30 245 328</u> | <u>28 384 543</u> |
| Obeskattade reserver | | | |
| Periodiseringsfonder | | 400 000 | 400 000 |
| | | <u>400 000</u> | <u>400 000</u> |
| Kortfristiga skulder | | | |
| Skatteskuld | | 78 641 | - |
| Leverantörsskulder | | 2 684 806 | 1 552 728 |
| Skulder till koncernföretag | | 225 175 | 151 481 |
| Övriga kortfristiga skulder | | 2 069 002 | 1 870 706 |
| Upplupna kostnader och förutbetalda intäkter | 19 | 2 458 685 | 1 212 174 |
| | | <u>7 516 309</u> | <u>4 787 089</u> |
| SUMMA EGET KAPITAL OCH SKULDER | | <u>38 161 637</u> | <u>33 571 632</u> |

2025062437378



Kassaflödesanalys - moderföretag

| <i>Belopp i SEK</i> | <i>Not</i> | <i>2024-12-31</i> | <i>2023-12-31</i> |
|---|------------|-------------------|-------------------|
| Den löpande verksamheten | | | |
| Resultat efter finansiella poster | | 2 464 457 | 622 277 |
| Justeringar för poster som inte ingår i kassaflödet, m m | | 635 020 | 1 361 074 |
| | | 3 099 477 | 1 983 351 |
| Betald skatt | | -603 672 | -308 504 |
| Kassaflöde från den löpande verksamheten före förändringar av rörelsekapital | | 2 495 805 | 1 674 847 |
| <i>Kassaflöde från förändringar i rörelsekapital</i> | | | |
| Ökning(-)/Minskning (+) av rörelsefordringar | | -927 816 | -1 026 876 |
| Ökning(+)/Minskning (-) av rörelseskulder | | 2 729 220 | -553 568 |
| Kassaflöde från den löpande verksamheten | | 4 297 209 | 94 403 |
| Lämnade aktieägartillskott | | - | -3 000 000 |
| Förvärv av immateriella anläggningstillgångar | | -220 326 | - |
| Förvärv av materiella anläggningstillgångar | | -458 554 | -124 985 |
| Förvärv av finansiella tillgångar | | -95 000 | - |
| Kassaflöde från investeringsverksamheten | | -773 880 | -3 124 985 |
| Finansieringsverksamheten | | | |
| Kassaflöde från finansieringsverksamheten | | - | - |
| Årets kassaflöde | | 3 523 329 | -3 030 582 |
| Likvida medel vid årets början | | 3 579 414 | 6 609 996 |
| Likvida medel vid årets slut | | 7 102 743 | 3 579 414 |

2025062437379



Noter

Not 1 Redovisningsprinciper

Belopp i SEK om inget annat anges.

Allmänna redovisningsprinciper

Koncernens och Moderbolagets finansiella rapporter har upprättats i enlighet med årsredovisningslagen (1995:1554) och BFNR 2012:1 (K3).

Redovisningsprinciperna är oförändrade jämfört med tidigare år. De viktigaste redovisnings- och värderingsprinciperna som har använts vid upprättandet av de finansiella rapporterna sammanfattas nedan.

Värderingsprinciper

Tillgångar, avsättningar och skulder har värderats till anskaffningsvärden om inget annat anges nedan.

Immateriella tillgångar

Immateriella tillgångar

Immateriella anläggningstillgångar värderas till anskaffningsvärde minskat med ackumulerade av- och nedskrivningar. Aktiverade utgifter för förvärvad programvara utgörs av utgifter för inköp och installation av den specifika programvaran. Aktiverade utgifter för licenser utgörs av utgifter för inköp och arbete för den specifika licensen.

Avskrivningar

Avskrivning av det avskrivningsbara beloppet görs linjärt över den beräknade nyttjandeperioden. Avskrivning påbörjas när tillgången kan användas. Nyttjandeperioden omprövas per varje balansdag.

| | <i>Koncern</i> år | <i>Moder- företag</i> år |
|--|----------------------|---------------------------------|
| Följande avskrivningstider tillämpas: | 5 | 5 |
| <i>Internt upparbetade immateriella tillgångar</i> | | |
| <i>Förvärvade immateriella tillgångar</i> | | |

Materiella anläggningstillgångar

Avskrivning av materiella anläggningstillgångar görs av tillgångens avskrivningsbara belopp över dess nyttjandeperiod och påbörjas när tillgången tas i bruk. Avskrivning görs linjärt.

Avskrivningar

Avskrivning sker linjärt över tillgångens beräknade nyttjandeperiod eftersom det återspeglar den förväntade förbrukningen av tillgångens framtida ekonomiska fördelar. Avskrivningen redovisas som kostnad i resultaträkningen.

Följande avskrivningstider tillämpas:

| | <i>Koncern</i> år | <i>Moder- företag</i> år |
|--|----------------------|---------------------------------|
| Materiella anläggningstillgångar: | | |
| -Inventarier, verktyg och installationer | 5 | 5 |

Skillnaden mellan ovan nämnda avskrivningar och skattemässigt gjorda avskrivningar redovisas i de

enskilda företagen som ackumulerade överavskrivningar, vilka ingår i obeskattade reserver.

Prövning av nedskrivningsbehov av immateriella och materiella anläggningstillgångar

Per varje balansdag görs en bedömning av om det föreligger någon indikation på att ett tillgångsvärde är lägre än dess redovisade värde. Finns det en sådan indikation beräknas tillgångens återvinningsvärde. Om återvinningsvärdet understiger redovisat värde görs en nedskrivning som kostnadsförs. En internt upparbetad immateriell anläggningstillgång som ännu inte är färdig att användas eller säljas per balansdagen nedskrivningsprövas alltid. Återvinningsvärdet för en tillgång eller en kassagenererande enhet är det högsta av verkligt värde med avdrag för försäljningskostnader och nyttjandevärdet. Verkligt värde med avdrag för försäljningskostnader utgörs av det pris som företaget beräknar kunna erhålla vid en försäljning mellan kunniga parter som är oberoende av varandra och som har intresse av att transaktionen genomförs. Avdrag görs för sådana kostnader som är direkt hänförliga till försäljningen. Nyttjandevärdet utgörs av framtida kassaflöden som en tillgång eller en kassagenererande enhet väntas ge upphov till.

Tillkommande utgifter

Tillkommande utgifter som uppfyller tillgångskriteriet räknas in i tillgångens redovisade värde. Utgifter för löpande underhåll och reparationer redovisas som kostnader när de uppkommer.

Leasing

Samtliga leasingavgifter kostnadsförs linjärt över avtalsperioden.

Fordringar och skulder i utländsk valuta

Monetära poster i utländsk valuta räknas om till balansdagens kurs och de valutakursdifferenser som uppkommer redovisas i resultaträkningen. Valutakursvinster och -förluster avseende rörelserelaterade fordringar och skulder i utländsk valuta redovisas i posterna Övriga rörelseintäkter och Övriga rörelsekostnader. Övriga valutakursvinster och -förluster redovisas under rubriken Resultat från finansiella poster.

Uppskjuten skatt

Uppskjutna skattefordringar redovisas för alla avdragsgilla temporära skillnader och för möjligheten att i framtiden använda outnyttjade förlustavdrag. Uppskjutna skattefordringar värderas baserat på hur företaget förväntar sig att återvinna det redovisade värdet på motsvarande tillgång. Värdering görs utan diskontering och enligt de skattesatser och skatteregler som är beslutade på balansdagen. En uppskjuten skattefordran värderas till högst det belopp som sannolikt kommer att återvinnas baserat på innevarande eller framtida skattepliktiga resultat vilket omprövas per varje balansdag.

I koncernbalansräkningen delas obeskattade reserver upp på uppskjuten skatt och eget kapital.

Eventualförpliktelser och ställda säkerheter

En eventualförpliktelse är:

- * En möjlig förpliktelse som till följd av inträffade händelser och vars förekomst endast kommer att bekräftas av en eller flera osäkra framtida händelser, som inte helt ligger inom företagets kontroll, inträffar eller uteblir, eller
- * En befintlig förpliktelse till följd av inträffade händelser, men som inte redovisas som skuld eller avsättning eftersom det inte är sannolikt att ett utflöde av resurser kommer att krävas för att reglera förpliktelsen eller förpliktelsens storlek inte kan beräknas med tillräcklig tillförlitlighet.

Eventualförpliktelser är en sammanfattande beteckning för sådana garantier, ekonomiska åtaganden och eventuella förpliktelser som inte tas upp i balansräkningen.

Intäkter

Det inflöde av ekonomiska fördelar som företaget erhållit eller kommer att erhålla för egen räkning redovisas som intäkt. Intäkter värderas till verkliga värdet av det som erhållits eller kommer att erhållas, med avdrag för rabatter.

Tjänsteuppdrag - löpande räkning

Företaget redovisar utförda tjänsteuppdrag på löpande räkning i samband med att arbetet utförs, i enlighet med BFN:s huvudregel 2003:3. Pågående, ej fakturerade tjänsteuppdrag, tas i balansräkningen upp till det beräknade faktureringsvärdet av utfört arbete.

Koncernredovisning

Dotterföretag

Dotterföretag är företag i vilka moderföretaget direkt eller indirekt innehar mer än 50 % av röstetalet eller på annat sätt har ett bestämmande inflytande. Bestämmande inflytande innebär en rätt att utforma ett företags finansiella och operativa strategier i syfte att erhålla ekonomiska fördelar. Redovisningen av rörelseförvärv bygger på enhetssynen. Det innebär att förvärvsanalysen upprättas per den tidpunkt då förvärvaren får bestämmande inflytande. Från och med denna tidpunkt ses förvärvaren och den förvärvade enheten som en redovisningsenhet. Tillämpningen av enhetssynen innebär vidare att alla tillgångar (inklusive goodwill) och skulder samt intäkter och kostnader medräknas i sin helhet även för delägda dotterföretag.

Anskaffningsvärdet för dotterföretag beräknas till summan av verkligt värde vid förvärvstidpunkten för erlagda tillgångar med tillägg av uppkomna och övertagna skulder samt emitterade eget kapitalinstrument, utgifter som är direkt hänförliga till rörelseförvärvet samt eventuell tilläggsköpeskillning. I förvärvsanalysen fastställs det verkliga värdet, med några undantag, vid förvärvstidpunkten av förvärvade identifierbara tillgångar och övertagna skulder samt minoritetsintresse. Minoritetsintresse värderas till verkligt värde vid förvärvstidpunkten. Från och med förvärvstidpunkten inkluderas i koncernredovisningen det förvärvade företags intäkter och kostnader, identifierbara tillgångar och skulder liksom eventuell uppkommen goodwill eller negativ goodwill.

Not 2 Nettoomsättning per rörelsegren och geografisk marknad

| | 2024-01-01- 2024-12-31 | 2023-01-01- 2023-12-31 |
|---|---------------------------|---------------------------|
| Koncern | | |
| <i>Nettoomsättning per rörelsegren</i> | | |
| Tjänster | 154 635 949 | 125 422 484 |
| Varor | 13 652 896 | |
| | <u>168 288 845</u> | <u>125 422 484</u> |
| <i>Nettoomsättning per geografisk marknad</i> | | |
| Sverige | 157 014 686 | 100 897 125 |
| Internationellt | 11 274 159 | 24 525 359 |
| | <u>168 288 845</u> | <u>125 422 484</u> |
| Moderföretag | | |
| <i>Nettoomsättning per rörelsegren</i> | | |
| Tjänster | 45 782 617 | 36 607 345 |
| Varor | 13 652 896 | |
| | <u>59 435 513</u> | <u>36 607 345</u> |
| <i>Nettoomsättning per geografisk marknad</i> | | |
| Sverige | 48 161 354 | 12 081 989 |
| Internationellt | 11 274 159 | 24 525 359 |
| | <u>59 435 513</u> | <u>36 607 348</u> |

Not 3 Övriga rörelseintäkter

| | 2024-01-01- 2024-12-31 | 2023-01-01- 2023-12-31 |
|--|---------------------------|---------------------------|
| Koncern | | |
| Kursvinster på fordringar/skulder av rörelsekaraktär | 65 019 | 83 173 |
| Övrigt | - | 21 957 |
| Summa | <u>65 019</u> | <u>105 130</u> |
| Moderföretag | | |
| Kursvinster på fordringar/skulder av rörelsekaraktär | 45 558 | 70 523 |
| Övrigt | - | 21 957 |
| Summa | <u>45 558</u> | <u>92 480</u> |

Not 4 Arvode och kostnadsersättning till revisorer

| | 2024-01-01- 2024-12-31 | 2023-01-01- 2023-12-31 |
|--------------------------|---------------------------|---------------------------|
| Koncern | | |
| <i>WeAudit Sweden AB</i> | | |
| Revisionsuppdrag | 109 200 | 104 150 |
| Andra uppdrag | 18 000 | 39 675 |
| Summa | <u>127 200</u> | <u>143 825</u> |
| Moderföretag | | |
| <i>WeAudit Sweden AB</i> | | |
| Revisionsuppdrag | 55 800 | 39 850 |
| Andra uppdrag | 18 000 | 39 675 |
| Summa | <u>73 800</u> | <u>79 525</u> |

Kommentar



Med revisionsuppdrag avses granskning av årsredovisningen och bokföringen samt styrelsens och verkställande direktörens förvaltning, övriga arbetsuppgifter som det ankommer på företagets revisor att utföra samt rådgivning eller annat biträde som föranleds av iakttagelser vid sådan granskning eller genomförandet av sådana övriga arbetsuppgifter.

Not 5 Anställda, personalkostnader och arvoden till styrelse

Medelantalet anställda

| | 2024-01-01- 2024-12-31 | Varav män | 2023-01-01- 2023-12-31 | Varav män |
|-------------------------|---------------------------|------------|---------------------------|-----------|
| Moderföretag | | | | |
| Sverige | 19 | 18 | 17 | 16 |
| Totalt moderföretaget | 19 | 18 | 17 | 16 |
| Dotterföretag | | | | |
| Sverige | 118 | 91 | 91 | 71 |
| Totalt dotterföretag | 118 | 91 | 91 | 71 |
| Koncernen totalt | 137 | 109 | 108 | 87 |

Redovisning av könsfördelning bland ledande befattningshavare

| | 2024-12-31 Andel kvinnor i % | 2023-12-31 Andel kvinnor i % |
|----------------------------------|------------------------------------|------------------------------------|
| Moderföretag | | |
| Styrelsen | - | - |
| Övriga ledande befattningshavare | - | - |
| Koncern | | |
| Styrelsen | - | - |
| Övriga ledande befattningshavare | - | - |

Löner och andra ersättningar samt sociala kostnader, inklusive pensionskostnader

| | 2024-01-01- 2024-12-31 | 2023-01-01- 2023-12-31 |
|---|---------------------------|---------------------------|
| Moderföretag | | |
| Styrelse och VD | 2 473 572 | 1 999 312 |
| Övriga anställda | 10 744 571 | 7 540 340 |
| Summa | 13 218 143 | 9 539 652 |
| Sociala kostnader (varav pensionskostnader) 1) | 3 922 893 479 412 | 3 673 520 434 499 |
| Dotterföretag | | |
| Styrelse och VD | 1 111 250 | - |
| Övriga anställda | 53 096 392 | 45 047 762 |
| Summa | 54 207 642 | 45 047 762 |
| Sociala kostnader (varav pensionskostnader) | 19 524 132 2 053 093 | 16 373 505 1 801 834 |
| Koncern | | |
| Styrelse och VD | 3 584 822 | 1 999 312 |
| Övriga anställda | 63 840 963 | 52 505 819 |
| Summa | 67 425 785 | 54 505 131 |
| Sociala kostnader | 23 447 025 | 20 047 025 |

(varav pensionskostnader) 2) 2 532 505 2 236 333

1) Av moderföretagets pensionskostnader avser 246 065 (fg år 263 697) företagets ledning avseende 2 (2) personer.

2) Av koncernens pensionskostnader avser 297 362 (fg år 263 697) företagets ledning avseende 3 (2) personer.

Not 6 Av- och nedskrivningar av materiella och immateriella anläggningstillgångar

| | 2024-01-01- 2024-12-31 | 2023-01-01- 2023-12-31 |
|---|---------------------------|---------------------------|
| Koncern | | |
| <i>Avskrivningar enligt plan fördelade per tillgång</i> | | |
| Balanserade utgifter för forskning och utveckling o dyl | 1 641 531 | 1 305 534 |
| Koncessioner, patent, licenser, varumärken | 38 386 | 467 130 |
| Inventarier, verktyg och installationer | 646 621 | 1 184 914 |
| | <u>2 326 538</u> | <u>2 957 578</u> |
| Moderföretag | | |
| <i>Avskrivningar enligt plan fördelade per tillgång</i> | | |
| Balanserade utgifter för forskning och utveckling o dyl | 259 734 | 1 305 534 |
| Koncessioner, patent, licenser, varumärken | 38 386 | 467 130 |
| Inventarier, verktyg och installationer | 336 897 | 1 184 914 |
| | <u>635 017</u> | <u>2 957 578</u> |

Not 7 Övriga rörelsekostnader

| | 2024-01-01- 2024-12-31 | 2023-01-01- 2023-12-31 |
|--|---------------------------|---------------------------|
| Koncern | | |
| Kursförluster på fordringar/skulder av rörelsekaraktär | 186 307 | 187 706 |
| Summa | <u>186 307</u> | <u>187 706</u> |
| Moderföretag | | |
| Kursförluster på fordringar/skulder av rörelsekaraktär | 162 261 | 114 856 |
| Summa | <u>162 261</u> | <u>114 856</u> |

Not 8 Operationell leasing

Operationell leasing

| | 2024-01-01- 2024-12-31 | 2023-01-01- 2023-12-31 |
|---|---------------------------|---------------------------|
| Koncern | | |
| <i>Leasingavgifter avseende ej uppsägningsbara avtal</i> | | |
| Kostnadsförda leasingavgifter | 4 651 583 | 4 228 508 |
| Totala leasingkostnader | 4 651 583 | 4 228 508 |
| Framtida leasingavgifter avseende ej uppsägningsbara avtal förfaller till betalning: | | |
| Inom ett år | 4 785 400 | 4 503 000 |
| Mellan ett och fem år | 1 027 400 | 5 650 000 |
| | 5 812 800 | 10 153 000 |
| Moderföretag | | |
| <i>Leasingavgifter avseende ej uppsägningsbara avtal</i> | | |
| Kostnadsförda leasingavgifter | 4 109 352 | 3 825 016 |
| Totala leasingkostnader | 4 109 352 | 3 825 016 |
| Framtida leasingavgifter avseende ej uppsägningsbara avtal förfaller till betalning: | | |
| Inom ett år | 4 142 400 | 3 933 000 |
| Mellan ett och fem år | 690 400 | 4 820 000 |
| | 4 832 800 | 8 753 000 |

Not 9 Ränteintäkter och liknande resultatposter

| | 2024-01-01- 2024-12-31 | 2023-01-01- 2023-12-31 |
|-------------------------------|---------------------------|---------------------------|
| Koncern | | |
| Ränteintäkter, övriga | 93 154 | 118 272 |
| | 93 154 | 118 272 |
| Moderföretag | | |
| Ränteintäkter, koncernföretag | 109 170 | 33 888 |
| Ränteintäkter, övriga | 87 428 | 116 907 |
| | 196 598 | 150 795 |

Not 10 Räntekostnader och liknande resultatposter

| | 2024-01-01- 2024-12-31 | 2023-01-01- 2023-12-31 |
|------------------------|---------------------------|---------------------------|
| Koncern | | |
| Räntekostnader, övriga | 44 061 | 168 638 |
| | 44 061 | 168 638 |
| Moderföretag | | |
| Räntekostnader, övriga | 3 333 | 16 302 |
| | 3 333 | 16 302 |

Not 11 Skatt på årets resultat

| | 2024-01-01- 2024-12-31 | 2023-01-01- 2023-12-31 |
|--|---------------------------|---------------------------|
| Koncern | | |
| Aktuell skattekostnad(-) [/skatteintäkt(+)] | | |
| Periodens skattekostnad (/skatteintäkt) | -603 671 | -140 676 |
| Justering av skatt hänförlig till tidigare år | -1 066 | 5 877 |
| | <u>-604 737</u> | <u>-134 799</u> |
| | | |
| Uppskjuten skattekostnad(-) [/skatteintäkt(+)] | | |
| Uppskjuten skatt avseende temporära skillnader | - | - |
| | <u>-</u> | <u>-</u> |
| Total redovisad skattekostnad i koncernen | -604 737 | -134 799 |
| | | |
| Moderföretag | | |
| Aktuell skattekostnad(-) [/skatteintäkt(+)] | | |
| Periodens skattekostnad (/skatteintäkt) | -603 671 | -140 676 |
| Justering av skatt hänförlig till tidigare år | - | 5 877 |
| | <u>-603 671</u> | <u>-134 799</u> |

Avstämning effektiv skatt

| | 2024 | | 2023 |
|---|----------------|---------|-----------------|
| | | Procent | Belopp |
| Koncernen | | | |
| Resultat före skatt | 5 756 799 | | -794 350 |
| Skatt enligt gällande skattesats för koncernen | 1 185 900 | 20,6% | -163 636 |
| Andra icke-avdragsgilla kostnader | 176 371 | 20,6% | 119 774 |
| Ej skattepliktiga intäkter | -2 436 | 20,6% | -1 497 |
| Utnyttjande av tidigare ej aktiverade underskottsavdrag | -593 114 | 20,6% | -173 723 |
| Skatt hänförlig till tidigare år | - | 20,6% | -5 877 |
| Schablonränta på periodiseringsfond | 7 760 | 1,94% | 7 760 |
| Uppskjuten skattekostnad | -169 744 | 20,6% | 82 400 |
| Övrigt | - | 20,6% | - |
| Summa | 604 737 | | -134 799 |
| | | | |
| Moderföretaget | | | |
| Resultat före skatt | 2 464 457 | | 622 277 |
| Skatt enligt gällande skattesats för moderföretaget | 507 678 | 20,6% | 128 189 |
| Andra icke-avdragsgilla kostnader | 89 489 | 20,6% | 11 820 |
| Ej skattepliktiga intäkter | -1 256 | 20,6% | -1 216 |
| Skatt hänförlig till tidigare år | - | 0,0% | -5 877 |
| Schablonränta på periodiseringsfond | 7 760 | 1,94% | 7 760 |
| Övrigt | - | 20,6% | - |
| Summa | 603 671 | | 140 676 |

Not 12 Balanserade utgifter för utvecklingsarbeten

| | 2024-12-31 | 2023-12-31 |
|---|-------------------|-------------------|
| Koncern | | |
| <i>Akkumulerade anskaffningsvärden:</i> | | |
| -Vid årets början | 8 299 653 | 6 619 670 |
| -Nyanskaffningar | 220 326 | |
| -Internt utvecklade tillgångar | 1 426 469 | 1 679 983 |
| | <u>9 946 448</u> | <u>8 299 653</u> |
| <i>Akkumulerade avskrivningar:</i> | | |
| -Vid årets början | -2 591 868 | -1 286 334 |
| -Årets avskrivning | -1 641 531 | -1 305 534 |
| | <u>-4 233 399</u> | <u>-2 591 868</u> |
| Redovisat värde vid årets slut | 5 713 049 | 5 707 785 |
| Moderföretag | | |
| <i>Akkumulerade anskaffningsvärden:</i> | | |
| -Vid årets början | 1 390 669 | 1 390 669 |
| -Nyanskaffningar | 220 326 | |
| | <u>1 610 995</u> | <u>1 390 669</u> |
| <i>Akkumulerade avskrivningar:</i> | | |
| -Vid årets början | -727 768 | -468 034 |
| -Årets avskrivning | -259 735 | -259 734 |
| | <u>-987 503</u> | <u>-727 768</u> |
| Redovisat värde vid årets slut | 623 492 | 662 901 |

Not 13 Koncessioner, patent, licenser, varumärken samt liknande rättigheter

| | 2024-12-31 | 2023-12-31 |
|---|-------------------|-------------------|
| Koncern | | |
| <i>Akkumulerade anskaffningsvärden:</i> | | |
| -Vid årets början | 5 276 630 | 5 276 630 |
| Vid årets slut | <u>5 276 630</u> | <u>5 276 630</u> |
| <i>Akkumulerade avskrivningar:</i> | | |
| -Vid årets början | -5 238 244 | -4 771 114 |
| -Årets avskrivning | -38 386 | -467 130 |
| Vid årets slut | <u>-5 276 630</u> | <u>-5 238 244</u> |
| Redovisat värde vid årets slut | - | 38 386 |
| Moderföretag | | |
| <i>Akkumulerade anskaffningsvärden:</i> | | |
| -Vid årets början | 1 156 630 | 1 156 630 |
| Vid årets slut | <u>1 156 630</u> | <u>1 156 630</u> |
| <i>Akkumulerade avskrivningar:</i> | | |
| -Vid årets början | -1 118 244 | -975 914 |
| -Årets avskrivning | -38 386 | -142 330 |
| Vid årets slut | <u>-1 156 630</u> | <u>-1 118 244</u> |
| Redovisat värde vid årets slut | - | 38 386 |

Not 14 Inventarier, verktyg och installationer

| | 2024-12-31 | 2023-12-31 |
|---|------------------|------------------|
| Koncern | | |
| <i>Akkumulerade anskaffningsvärden:</i> | | |
| -Vid årets början | 14 905 412 | 14 140 457 |
| -Nyanskaffningar | 504 153 | 764 955 |
| -Avyttringar och utrangeringar | -1 503 291 | |
| -Vid årets slut | 13 906 274 | 14 905 412 |
| <i>Akkumulerade avskrivningar:</i> | | |
| -Vid årets början | -13 074 815 | -11 889 900 |
| -Återförda avskrivningar på avyttringar och utrangeringar | 1 503 291 | - |
| -Årets avskrivning | -646 621 | -1 184 915 |
| -Vid årets slut | -12 218 145 | -13 074 815 |
| Redovisat värde vid årets slut | 1 688 129 | 1 830 597 |
| Moderföretag | | |
| <i>Akkumulerade anskaffningsvärden:</i> | | |
| -Vid årets början | 13 282 490 | 13 157 505 |
| -Nyanskaffningar | 458 554 | 124 985 |
| -Avyttringar och utrangeringar | -1 503 291 | |
| -Vid årets slut | 12 237 753 | 13 282 490 |
| <i>Akkumulerade avskrivningar:</i> | | |
| -Vid årets början | -12 369 153 | -11 410 141 |
| -Återförda avskrivningar på avyttringar och utrangeringar | 1 503 291 | - |
| -Årets avskrivning | -336 899 | -959 012 |
| -Vid årets slut | -11 202 761 | -12 369 153 |
| Redovisat värde vid årets slut | 1 034 992 | 913 337 |

Not 15 Andelar i koncernföretag

| | 2024-12-31 | 2023-12-31 |
|---|-------------------|-------------------|
| <i>Akkumulerade anskaffningsvärden:</i> | | |
| -Vid årets början | 17 592 000 | 14 592 000 |
| -Förvärv | - | 3 000 000 |
| -Vid årets slut | 17 592 000 | 17 592 000 |
| Redovisat värde vid årets slut | 17 592 000 | 17 592 000 |

Spec av moderföretagets och koncernens innehav av andelar i koncernföretag

Ägarandelen av kapitalet avses, vilket även överensstämmer med andelen av rösterna för totalt antal aktier.

| Dotterföretag / Org nr / Säte | Antal andelar | i % | Redovisat värde |
|---|---------------|-----|-------------------|
| SRS Security AB, 556490-6328, Stockholm | 1 008 | 100 | 17 592 000 |
| | | | 17 592 000 |

Not 16 Andra långfristiga värdepappersinnehav

| | 2024-12-31 | 2023-12-31 |
|---|----------------|----------------|
| Koncern | | |
| <i>Akkumulerade anskaffningsvärden:</i> | | |
| -Vid årets början | 864 500 | 864 500 |
| -Tillkommande tillgångar | 95 000 | - |
| -Vid årets slut | 959 500 | 864 500 |
| Redovisat värde vid årets slut | 959 500 | 864 500 |
| Moderföretag | | |
| <i>Akkumulerade anskaffningsvärden:</i> | | |
| -Vid årets början | 864 500 | 864 500 |
| -Tillkommande tillgångar | 95 000 | - |
| -Vid årets slut | 959 500 | 864 500 |
| Redovisat värde vid årets slut | 959 500 | 864 500 |

Not 17 Förutbetalda kostnader och upplupna intäkter

| | 2024-12-31 | 2023-12-31 |
|------------------------|------------------|------------------|
| Koncern | | |
| Förutbetalda kostnader | 4 934 292 | 3 261 442 |
| Upplupna intäkter | 194 994 | 660 954 |
| | 5 129 286 | 3 922 396 |
| Moderföretag | | |
| Förutbetalda kostnader | 2 041 380 | 1 130 695 |
| Upplupna intäkter | - | 236 829 |
| | 2 041 380 | 1 367 524 |

Not 18 Antal aktier och kvotvärde

| | 2024-12-31 | 2023-12-31 |
|-------------------|------------|------------|
| Stamaktier | | |
| antal aktier | 22 496 | 22 496 |
| kvotvärde | 19 | 19 |

Not 19 Upplupna kostnader och förutbetalda intäkter

| | 2024-12-31 | 2023-12-31 |
|-----------------------|------------------|------------------|
| Koncernen | | |
| Upplupna kostnader | 7 195 506 | 5 510 992 |
| Förutbetalda intäkter | 1 122 961 | 1 065 716 |
| | 8 318 467 | 6 576 708 |
| Moderföretaget | | |
| Upplupna kostnader | 2 458 685 | 1 212 174 |
| | 2 458 685 | 1 212 174 |

Not 20 Ställda säkerheter och eventualförpliktelser - moderföretaget

Ställda säkerheter

| | 2024-12-31 | 2023-12-31 |
|----------------------------|-------------------|-------------------|
| <i>Koncern</i> | | |
| Företagsinteckningar | 10 440 000 | 10 440 000 |
| Generellt borgensåtaganden | 10 141 662 | 10 549 610 |
| | <u>20 581 662</u> | <u>20 989 610</u> |
| <i>Moderföretaget</i> | | |
| Företagsinteckningar | 7 440 000 | 7 440 000 |
| | <u>7 440 000</u> | <u>7 440 000</u> |
| Generellt Borgensåtagande | | |
| SRS Security AB | 3 000 000 | 3 000 000 |
| Varpsund Arena AB | 7 141 622 | 7 549 610 |
| | <u>10 141 622</u> | <u>10 549 610</u> |

Eventualförpliktelser

Enligt styrelsens bedömning har företaget inga eventualförpliktelser.

Not 21 Koncernuppgifter

Inköp och försäljning inom koncernen

Av moderföretagets totala inköp och försäljning mätt i kronor avser 12 % (14 %) av inköpen och 15 % (29 %) av försäljningen dotterbolaget SRS Security AB.

Av SRS Security AB's totala inköp och försäljning mätt i kronor avser 20 % (29 %) av inköpen och 4 % (3 %) av försäljningen moderföretaget.

Not 22 Nyckeltalsdefinitioner

Rörelsemarginal:

Rörelseresultat / Nettoomsättning.

Balansomslutning:

Totala tillgångar.

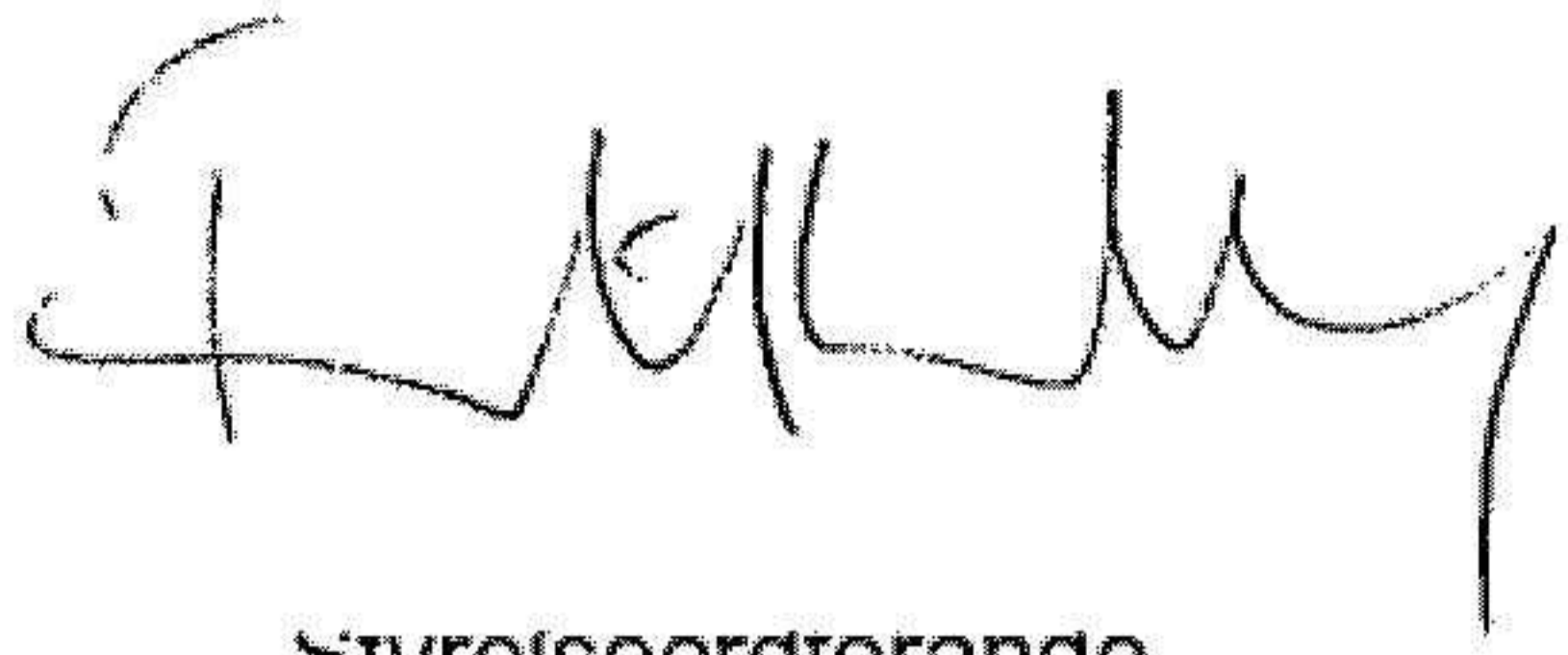
Soliditet:

(Totalt eget kapital + 79,4 % av obeskattade reserver) / Totala tillgångar.

2025062437391

Underskrifter

Stockholm



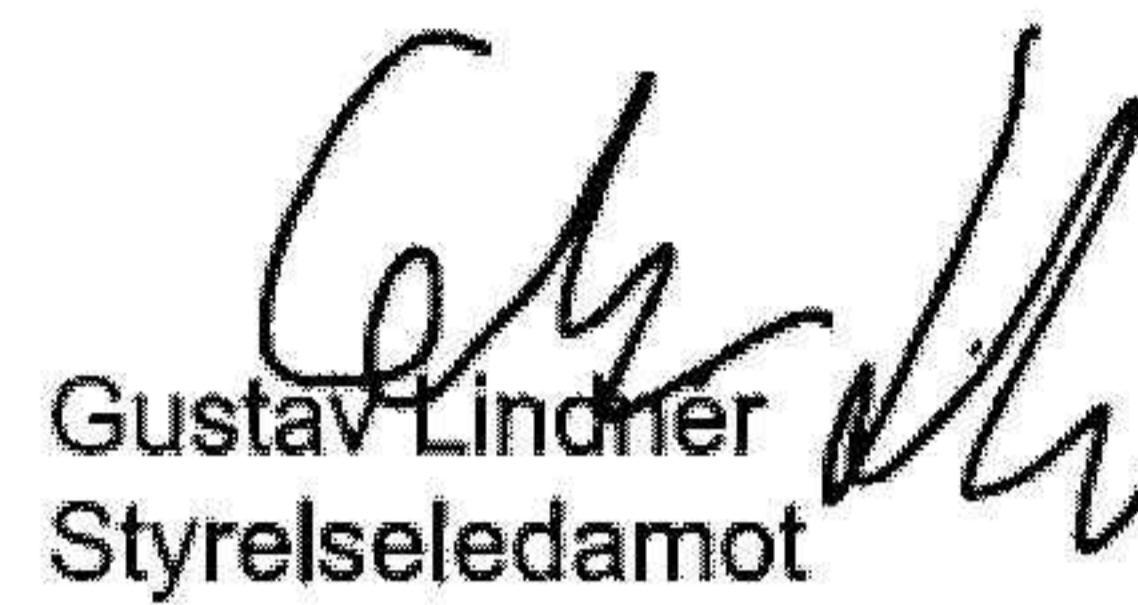
Styrelseordförande



Skyddad identitet
Verkställande direktör



Peder af Jochnick
Styrelseledamot



Gustav Lindner
Styrelseledamot

Peter Bornvik
Peter Bornvik
Styrelseledamot

Min revisionsberättelse har lämnats



Anna Lemmel
Auktoriserad revisor

Koncernens resultat- och balansräkning samt moderbolagets resultat- och balansräkning blir föremål för fastställelse på ordinarie årsstämma.



Revisionsberättelse

Till bolagsstämman i Scandinavian Risk Solutions AB
Org.nr 556666-9171

Rapport om årsredovisningen och koncernredovisningen

Uttalanden

Jag har utfört en revision av årsredovisningen och koncernredovisningen för Scandinavian Risk Solutions AB för räkenskapsåret 2024.

Enligt min uppfattning har årsredovisningen och koncernredovisningen upprättats i enlighet med årsredovisningslagen och ger en i alla väsentliga avseenden rättvisande bild av moderbolagets och koncernens finansiella ställning per den 2024-12-31 och av dessas finansiella resultat och kassaflöde för året enligt årsredovisningslagen. Förvaltningsberättelsen är förenlig med årsredovisningens och koncernredovisningens övriga delar.

Jag tillstyrker därför att bolagsstämman fastställer resultaträkningen och balansräkningen för moderbolaget och koncernen.

Grund för uttalanden

Jag har utfört revisionen enligt International Standards on Auditing (ISA) och god revisionssed i Sverige. Mitt ansvar enligt dessa standarder beskrivs närmare i avsnittet *Revisorns ansvar*. Jag är oberoende i förhållande till moderbolaget och koncernen enligt god revisorssed i Sverige och har i övrigt fullgjort mitt yrkesetiska ansvar enligt dessa krav.

Jag anser att de revisionsbevis jag har inhämtat är tillräckliga och ändamålsenliga som grund för mina uttalanden.

Styrelsens och verkställande direktörens ansvar

Det är styrelsen och verkställande direktören som har ansvaret för att årsredovisningen och koncernredovisningen upprättas och att de ger en rättvisande bild enligt årsredovisningslagen. Styrelsen och verkställande direktören ansvarar även för den interna kontroll som de bedömer är nödvändig för att upprätta en årsredovisning och koncernredovisning som inte innehåller några väsentliga felaktigheter, vare sig dessa beror på oegentligheter eller misstag.

Vid upprättandet av årsredovisningen och koncernredovisningen ansvarar styrelsen och verkställande direktören för bedömningen av bolagets och koncernens förmåga att fortsätta verksamheten. De upplyser, när så är tillämpligt, om förhållanden som kan påverka förmågan att fortsätta verksamheten och att använda antagandet om fortsatt drift. Antagandet om fortsatt drift tillämpas dock inte om styrelsen och verkställande direktören avser att likvidera bolaget, upphöra med verksamheten eller inte har något realistiskt alternativ till att göra något av detta.

Revisorns ansvar

Mina mål är att uppnå en rimlig grad av säkerhet om huruvida årsredovisningen och koncernredovisningen som helhet inte innehåller några väsentliga felaktigheter, vare sig dessa beror på oegentligheter eller misstag, och att lämna en revisionsberättelse som innehåller mina uttalanden. Rimlig säkerhet är en hög grad av säkerhet, men är ingen garanti för att en revision som utförs enligt ISA och god revisionssed i Sverige alltid kommer att upptäcka en väsentlig felaktighet om en sådan finns. Felaktigheter kan uppstå på grund av oegentligheter eller misstag och anses vara väsentliga om de enskilt eller tillsammans rimligen kan förväntas påverka de ekonomiska beslut som användare fattar med grund i årsredovisningen och koncernredovisningen.

En ytterligare beskrivning av mitt ansvar för revisionen av årsredovisningen finns på Revisorsinspektionens webbplats: www.revisorsinspektionen.se/revisornsansvar. Denna beskrivning är en del av revisionsberättelsen.

Rapport om andra krav enligt lagar och andra författningar

Uttalanden

Utöver min revision av årsredovisningen och koncernredovisningen har jag även utfört en revision av styrelsens och verkställande direktörens förvaltning för Scandinavian Risk Solutions AB för räkenskapsåret 2024 samt av förslaget till dispositioner beträffande bolagets vinst eller förlust.

Jag tillstyrker att bolagsstämman disponerar vinsten enligt förslaget i förvaltningsberättelsen och beviljar styrelsens ledamöter och verkställande direktören ansvarsfrihet för räkenskapsåret.

Grund för uttalanden

Jag har utfört revisionen enligt god revisionssed i Sverige. Mitt ansvar enligt denna beskrivs närmare i avsnittet Revisorns ansvar. Jag är oberoende i förhållande till moderbolaget och koncernen enligt god revisorssed i Sverige och har i övrigt fullgjort mitt yrkesetiska ansvar enligt dessa krav.

Jag anser att de revisionsbevis jag har inhämtat är tillräckliga och ändamålsenliga som grund för mina uttalanden.

Styrelsens och verkställande direktörens ansvar

Det är styrelsen som har ansvaret för förslaget till dispositioner beträffande bolagets vinst eller förlust. Vid förslag till utdelning innefattar detta bland annat en bedömning av om utdelningen är försvarlig med hänsyn till de krav som bolagets och koncernens verksamhetsart, omfattning och risker ställer på storleken av moderbolagets och koncernens egna kapital, konsolideringsbehov, likviditet och ställning i övrigt.

Styrelsen ansvarar för bolagets organisation och förvaltningen av bolagets angelägenheter. Detta innefattar bland annat att fortlöpande bedöma bolagets och koncernens ekonomiska situation och att tillse att bolagets organisation är utformad så att bokföringen, medelsförvaltningen och bolagets ekonomiska angelägenheter i övrigt kontrolleras på ett betryggande sätt. Verkställande direktören ska sköta den löpande förvaltningen enligt styrelsens riktlinjer och anvisningar och bland annat vidta de åtgärder som är nödvändiga för att bolagets bokföring ska fullgöras i överensstämmelse med lag och för att medelsförvaltningen ska skötas på ett betryggande sätt.

Revisorns ansvar

Mitt mål beträffande revisionen av förvaltningen, och därmed mitt uttalande om ansvarsfrihet, är att inhämta revisionsbevis för att med en rimlig grad av säkerhet kunna bedöma om någon styrelseledamot eller verkställande direktören i något väsentligt avseende:

- företagit någon åtgärd eller gjort sig skyldig till någon försummelse som kan föranleda ersättningskyldighet mot bolaget, eller
- på något annat sätt handlat i strid med aktiebolagslagen, årsredovisningslagen eller bolagsordningen.

Mitt mål beträffande revisionen av förslaget till dispositioner av bolagets vinst eller förlust, och därmed mitt uttalande om detta, är att med rimlig grad av säkerhet bedöma om förslaget är förenligt med aktiebolagslagen.

Rimlig säkerhet är en hög grad av säkerhet, men ingen garanti för att en revision som utförs enligt god revisionssed i Sverige alltid kommer att upptäcka åtgärder eller försummelser som kan föranleda ersättningskyldighet mot bolaget, eller att ett förslag till dispositioner av bolagets vinst eller förlust inte är förenligt med aktiebolagslagen.

En ytterligare beskrivning av mitt ansvar för revisionen av förvaltningen finns på Revisorsinspektionens webbplats: www.revisorsinspektionen.se/revisornsansvar. Denna beskrivning är en del av revisionsberättelsen.

Stockholm den dag som framgår av min elektroniska underskrift

Anna Lemmel
Auktoriserad revisor

Verifikat

Transaktion 09222115557548209771

Dokument

Revisionsberättelse Scandinavian Risk Solutions AB 2024

Huvuddokument

2 sidor

Startades 2025-05-30 13:23:47 CEST (+0200) av WeAudit

Sweden AB (WSA)

Färdigställt 2025-06-02 09:47:18 CEST (+0200)

Initierare

WeAudit Sweden AB (WSA)

WeAudit Sweden AB

Org. nr 556729-4755

contract@weaudit.se

Signerare

Anna Lemmel (AL)

Identifierad med svenskt BankID som "ANNA LEMMEL"

Personnummer 7205161545

anna.lemmel@weaudit.se



Namnet som returnerades från svenskt BankID var

"ANNA LEMMEL"

Signerade 2025-06-02 09:47:18 CEST (+0200)

Detta verifikat är utfärdat av Scrive. Se de dolda bilagorna för mer information/bevis om detta dokument. Använd en PDF-läsare som t ex Adobe Reader som kan visa dolda bilagor för att se bilagorna. Observera att om dokumentet skrivs ut kan inte integriteten i papperskopian bevisas enligt nedan och att en vanlig papperutskrift saknar innehållet i de dolda bilagorna. Den digitala signaturen (elektroniska förseglingen) säkerställer att integriteten av detta dokument, inklusive de dolda bilagorna, kan bevisas matematiskt och oberoende av Scrive. För er bekvämlighet tillhandahåller Scrive även en tjänst för att kontrollera dokumentets integritet automatiskt på: <https://scrive.com/verify>



Verifikat

Transaktion 09222115557547339784

Detta verifikat är utfärdat av Scrive. Se de dolda bilagorna för mer information/bevis om detta dokument. Använd en PDF-läsare som t ex Adobe Reader som kan visa dolda bilagor för att se bilagorna. Observera att om dokumentet skrivs ut kan inte integriteten i papperskopian bevisas enligt nedan och att en vanlig papperutskrift saknar innehållet i de dolda bilagorna. Den digitala signaturen (elektroniska förseglingen) säkerställer att integriteten av detta dokument, inklusive de dolda bilagorna, kan bevisas matematiskt och oberoende av Scrive. För er bekvämlighet tillhandahåller Scrive även en tjänst för att kontrollera dokumentets integritet automatiskt på: <https://scrive.com/verify>

2025062437398

