



# RAHMQVIST HOLDING AB

## ÅRSREDOVISNING 2022

### Fastställelseintyg

Undertecknad styrelseledamot i Rahmqvist Holding AB intygar härmed dels att denna kopia av årsredovisningen överensstämmer med originalet, dels att resultat- och balansräkning fastställts på årsstämman 2023-06-30. Stämman beslöt också att godkänna styrelsens förslag till resultatdisposition.

Lidingö 2023-06-30

A handwritten signature in black ink, appearing to read 'Jesper Rahmqvist', written over a horizontal line.

Jesper Rahmqvist  
Styrelseledamot

## INNEHÅLLSFÖRTECKNING

	<u>SIDA</u>
Förvaltningsberättelse med vinstdisposition	1
Resultaträkning	2
Balansräkning	3
Kassaflödesanalyser	5
Rapport över förändring i eget kapital	6
Noter	
Not 1 Redovisnings- och värderingsprinciper	7
Not 2 Uppskattningar och bedömningar	8
Not 3 Nettoomsättning kontorsmaterial - fördelning på geografiska marknader	8
Not 4 Övriga rörelseintäkter	8
Not 5 Löner, andra ersättningar och sociala kostnader	9
Not 6 Andel i kommandit-/intressebolags resultat före skatt	9
Not 7 Räntor och liknande resultatposter	9
Not 8 Bokslutsdispositioner	10
Not 9 Skatt på årets resultat	10
Not 10 Immateriella anläggningstillgångar	10
Not 11 Materiella anläggningstillgångar	11
Not 12 Finansiella anläggningstillgångar	11
Not 13 Andelar i dotterföretag	12
Not 14 Aktier och andelar i intressebolag	12
Not 15 Aktier, andelar och värdepapper i andra bolag	12
Not 16 Avsättningar	12
Not 17 Långfristiga skulder	12
Not 18 Checkräkningskredit	13
Not 19 Upplupna kostnader och förutbetalda intäkter	13
Not 20 Ställda säkerheter	13
Not 21 Medelantal anställda mm	13
Not 22 Inköp och försäljning mellan koncernföretag	13
Not 23 Framtida leasingavgifter	13
Not 24 Förändringar i koncernens sammansättning	14
Not 25 Arvoden till revisorer	14
Styrelse och revisors underskrift	14

*jm*

Styrelsen för Rahmqvist Holding AB (org nr 556724-5625), avger härmed årsredovisning och koncernredovisning för räkenskapsåret 2022-01-01 - 2022-12-31.

**FÖRVALTNINGSBERÄTTELSE**

**Tre affärsområden**

Rahmqvist-koncernen har tre affärsområden.

- Försäljning av kontorsmaterial, som sker på 10 europeiska marknader.
- Värdepappersrörelse, som bedrivs i dotterbolaget Eric Rahmqvist AB
- Förvaltning och förädling av fastigheter via intressebolag, som ägs av koncernbolaget Cheetah Invest AB. Verksamheten bedrivs huvudsakligen i Uppsala.

**Affärsidé kontorsmaterialförsäljning**

Rahmqvist-koncernen arbetar med utveckling och direktförsäljning av kundanpassade produktsortiment under egna varumärken. Sortimenten består av kontors- och utbildningsmaterial, datatillbehör samt ergonomi- / rengöringsprodukter. Vi vill bidra till att förbättra den dagliga arbetsmiljön för människor genom att direkt till slutförbrukaren presentera enkla, vettiga och miljöanpassade produkter av hög kvalitet.

**Verksamheten**

Rahmqvist Holding AB och är moderbolag i en koncern, där marknadsföringen och försäljningsverksamheten av affärsområdet kontorsmaterial sker i dotterbolagen samt via agenter i Estland och på Irland.

I dotterbolaget Eric Rahmqvist AB finns följande funktioner:

- Koncernstab med koncernledning, ekonomi, finans, data, information och PR.
- Finansförvaltning, som bedriver värdepappersrörelse
- Inköpsbolag för hela koncernen. Detta omfattar såväl leverantörsbevakning, framtagande av nya produkter, inköp samt central lagerhållning för hela koncernen. Eric Rahmqvist ABs försäljning avser således till större delen internförsäljning av varor och tjänster inom koncernen.

- Gemensam administration för koncernens svenska försäljningsbolag. Detta omfattar ekonomi, försäljningsadministration, lokaler samt övrig kontorservice. Dessa tjänster säljs/uthyres till försäljningsbolagen.
- Nya projekt och framtida utveckling.

Koncernens totala omsättning under verksamhetsåret uppgick till 386 milj kronor. De utländska marknaderna stod för 49,5% av kontorsmaterialomsättningen.

**Investeringar**

Investeringar i maskiner, inventarier, bilar och fastigheter uppgår till totalt 5,4 milj kronor, där merparten avser investeringar i befintliga fastigheter.

**Personal**

Medelantalet anställda omräknat till helårsanställda har under året uppgått till 287 personer (290). Geografisk spridning av anställda såväl som löner, ersättningar mm framgår av Noterna 5 och 20.

**Koncernen**

Resultatet efter finansiella poster uppgår till -40 milj kronor. Koncernbalansräkningen, som är upprättad enligt förvärvsmetoden (se även Redovisningsprinciper), visar att koncernens fria egna kapital per 2022-12-31 uppgick till 133.071 tusen kronor, varav årets förlust utgör 41.023 tusen kronor. Inga avsättningar föreslås göras till bundet eget kapital.

**Väsentliga händelser under räkenskapsåret**

Inga väsentliga händelser under året.

**FLERÅRSÖVERSIKT (KSEK)**

	2022	2021	2020	2019	2018
<b>Koncernen</b>					
Nettoomsättning	385 598	312 976	344 829	380 597	379 843
Resultat efter finansiella poster	-40 039	-31 187	1 505	-15 649	-29 240
Soliditet	60%	62%	69%	61%	58%
<b>Moderbolaget</b>					
Nettoomsättning	1 275	1 275	0	0	0
Resultat efter finansiella poster	1	1 132	-57	-235	-293
Soliditet	65%	75%	50%	50%	50%

**FÖRSLAG TILL VINSTDISPOSITION**

**Rahmqvist Holding AB**

Till årsstämman förfogande står följande vinstmedel:

Rapport över förändring i eget kapital

- Balanserat resultat	50 723 520,00
- Årets resultat	-987 642,00
<b>Summa</b>	<b>49 735 878,00</b>

Styrelsen föreslår att vinstmedlen disponeras så att

- i ny räkning överförs	49 735 878,00
<b>Summa</b>	<b>49 735 878,00</b>

*Handwritten signature*

2023070528947

## RESULTATRÄKNINGAR

KSEK	Koncernen		Moderbolaget	
	2022	2021	2022	2021
Nettoomsättning värdepappersrörelse	14 155	10 748	-	-
Nettoomsättning kontorsmaterial (Not 3)	371 443	302 228	-	-
Övriga rörelseintäkter (Not 4)	8 526	8 751	1 275	1 275
<b>Rörelsens intäkter</b>	<b>394 124</b>	<b>321 727</b>	<b>1 275</b>	<b>1 275</b>
Handelsvaror	-89 116	-58 768	-758	-290
Övriga externa kostnader	-98 193	-77 597	-334	-80
Personalkostnader (Not 5)	-227 836	-197 566	-	-
Avskrivningar (Not 10 och 11)	-6 835	-6 268	-	-
Övriga rörelsekostnader	-84	-1 441	-	-
<b>Rörelsens kostnader</b>	<b>-422 064</b>	<b>-341 640</b>	<b>-1 092</b>	<b>-370</b>
Andel i kommandit-/intressebolags resultat efter skatt (Not 6)	-52 409	-3 235	-	-
<b>Rörelseresultat</b>	<b>-80 349</b>	<b>-23 148</b>	<b>183</b>	<b>905</b>
<i>Resultat från finansiella investeringar</i>				
Övriga ränteintäkter och liknande resultatposter (Not 7)	40 997	853	21	227
Räntekostnader och liknande resultatposter (Not 7)	-687	-8 892	-203	-
<b>Summa resultat från finansiella investeringar</b>	<b>40 310</b>	<b>-8 039</b>	<b>-182</b>	<b>227</b>
<b>Resultat efter finansiella poster</b>	<b>-40 039</b>	<b>-31 187</b>	<b>1</b>	<b>1 132</b>
Bokslutsdispositioner (Not 8)	-	-	-989	-1 199
Skatt på årets resultat (Not 9)	-984	446	-	-
<b>Årets resultat</b>	<b>-41 023</b>	<b>-30 741</b>	<b>-988</b>	<b>-67</b>
<i>Hänförligt till</i>				
Moderföretagets aktieägare	-39 239	-29 617		
Innehav utan bestämmande inflytande	-1 784	-1 124		

## BALANSRÄKNINGAR

KSEK	Koncernen		Moderbolaget	
	2022	2021	2022	2021
<b>TILLGÅNGAR</b>				
<b>Anläggningstillgångar</b>				
<b>Immateriella anläggningstillgångar</b>				
Goodwill och övriga immateriella tillgångar (Not 10)	6 367	8 256	-	-
Summa	6 367	8 256	-	-
<b>Materiella anläggningstillgångar (Not 11)</b>				
Byggnader och mark	14 214	13 870	-	-
Inventarier	4 091	1 676	-	-
Summa	18 305	15 546	-	-
<b>Finansiella anläggningstillgångar</b>				
Andelar i dotterföretag (Not 12 och 13)			61 701	61 701
Aktier och andelar i intressebolag (Not 14)	13 854	51 898	-	-
Fordringar hos dotterbolag	-	-	-	-
Aktier, andelar och värdepapper i andra företag (Not 15)	18 849	10 306	6 234	4 423
Andra långfristiga fordringar	746	1 134	250	-
Summa	33 449	63 338	68 185	66 124
<b>SUMMA ANLÄGGNINGSTILLGÅNGAR</b>	<b>58 121</b>	<b>87 140</b>	<b>68 185</b>	<b>66 124</b>
<b>Omsättningstillgångar</b>				
<b>Varulager m.m.</b>				
Handelsvaror	74 016	69 254	6 175	1 046
Förskott till leverantörer	3 979	2 355	-	-
Summa	77 995	71 609	6 175	1 046
<b>Kortfristiga fordringar</b>				
Kundfordringar	39 458	37 431	-	-
Fordringar hos dotterföretag	-	-	1 283	-
Fordringar hos moderbolag	-	-	-	-
Skattefordran	-	-	34	38
Övriga fordringar	6 021	13 248	485	-
Förutbetalda kostnader och upplupna intäkter	3 472	7 491	2	2
Summa	48 951	58 170	1 804	40
<b>Kortfristiga placeringar</b>	<b>80</b>	<b>129</b>	<b>-</b>	<b>-</b>
<b>Kassa och bank</b>	<b>35 255</b>	<b>40 080</b>	<b>-</b>	<b>205</b>
<b>SUMMA OMSÄTTNINGSTILLGÅNGAR</b>	<b>162 281</b>	<b>169 988</b>	<b>7 979</b>	<b>1 291</b>
<b>SUMMA TILLGÅNGAR</b>	<b>220 402</b>	<b>257 128</b>	<b>76 164</b>	<b>67 415</b>

bnc

## BALANSRÄKNINGAR (forts)

Rapport över förändring i eget kapital	Koncernen		Moderbolaget	
	2022	2021	2022	2021
<b>EGET KAPITAL OCH SKULDER</b>				
<b>Eget kapital</b>				
<b>Bundet eget kapital</b>				
Aktiekapital	100	100	100	100
Övrigt tillskjutet kapital	-	-	-	-
Reservfond	-	-	-	-
Summa bundet eget kapital			100	100
<b>Fritt eget kapital</b>				
Annat eget kapital / Balanserad vinst	174 094	189 470	50 724	50 790
Årets resultat	-41 023	-30 741	-988	-67
Summa fritt eget kapital			49 736	50 724
Eget kapital hänförligt till moderföretagets aktieägare	127 103	152 342		
Innehav utan bestämmande inflytande	6 068	6 487		
<b>SUMMA EGET KAPITAL</b>	<b>133 171</b>	<b>158 829</b>	<b>49 836</b>	<b>50 824</b>
			-	-
<b>Avsättningar</b>				
Avsättningar (Not 16)	-	800	-	-
Negativ koncerngoodwill (Not 4)	234	413	-	-
Summa	234	1 213	-	-
<b>Långfristiga skulder (Not 17)</b>				
Skulder till kreditinstitut	8 583	9 583	-	-
Övriga långfristiga skulder	1 323	12 155	1 283	12 115
Summa	9 906	21 738	1 283	12 115
<b>Kortfristiga skulder</b>				
Skulder till kreditinstitut (Not 18)	1 674	-	-	-
Leverantörsskulder	11 904	14 706	-	-
Skulder till dotterföretag	-	-	24 545	3 199
Skulder till moderbolag	-	-	-	-
Skatteskulder	-	-	-	-
Övriga kortfristiga skulder	19 185	20 071	500	3
Upplupna kostnader och förutbetalda intäkter (Not 19)	44 328	40 571	-	1 275
Summa	77 091	75 348	25 045	4 477
<b>SUMMA EGET KAPITAL OCH SKULDER</b>	<b>220 402</b>	<b>257 128</b>	<b>76 164</b>	<b>67 415</b>

mf

## KASSAFLÖDESANALYSER

KSEK	Koncernen		Moderbolaget	
	2022	2021	2022	2021
<b>DEN LÖPANDE VERKSAMHETEN</b>				
Resultat efter finansiella poster	-40 039	-31 187	1	1 132
Justering ej likviditetspåverkande poster	56 184	12 716	-21	-227
	16 145	-18 471	-20	905
Betald inkomstskatt	-285	-50	4	-38
<b>Kassaflöde från den löpande verksamheten före förändringar av rörelsekapital</b>	<b>15 860</b>	<b>-18 521</b>	<b>-16</b>	<b>867</b>
<b>Kassaflöde från förändring i rörelsekapital</b>				
Förändring i varulager	-6 337	5 068	-5 129	-962
Förändring av övriga kortfristiga fordringar	9 219	-20 499	-1 768	39 677
Förändring av kortfristiga rörelseskulder	1 243	7 880	19 580	-35 177
<b>Kassaflöde från den löpande verksamheten</b>	<b>19 985</b>	<b>-26 072</b>	<b>12 667</b>	<b>4 405</b>
<b>INVESTERINGSVERKSAMHETEN</b>				
Investeringar i immateriella/materiella anläggningstillgångar	-5 323	6 315	-	-
Förändring i minoritetsintresse (netto)	-	-	-	-
Investeringar i dotter-/intressebolag	-	30	-	-
Förändring i övriga finansiella anläggningstillgångar	-8 155	20 448	-2 040	-4 166
Förändring i kortfristiga finansiella placeringar	-	-	-	-
<b>Kassaflöde från investeringsverksamheten</b>	<b>-13 478</b>	<b>26 793</b>	<b>-2 040</b>	<b>-4 166</b>
<b>FINANSIERINGSVERKSAMHETEN</b>				
Upptagna lån	-	9 583	-	-
Amortering av skuld	-11 332	-	-10 832	-
Mottaget koncernbidrag	-	-	-	-34
Nyemission	-	6 290	-	-
Utbetald utdelning	-	-	-	-
<b>Kassaflöde från finansieringsverksamheten</b>	<b>-11 332</b>	<b>15 873</b>	<b>-10 832</b>	<b>-34</b>
<b>Årets kassaflöde</b>	<b>-4 825</b>	<b>16 594</b>	<b>-205</b>	<b>205</b>
<b>Likvida medel vid årets början</b>	<b>40 080</b>	<b>23 486</b>	<b>205</b>	<b>-</b>
<b>Årets kassaflöde</b>	<b>-4 825</b>	<b>16 594</b>	<b>-205</b>	<b>205</b>
<b>Likvida medel vid årets slut</b>	<b>35 255</b>	<b>40 080</b>	<b>-</b>	<b>205</b>
Outnyttjad checkräkningskredit	-	-	-	-
<b>Disponibla medel vid årets slut</b>	<b>35 255</b>	<b>40 080</b>	<b>-</b>	<b>205</b>

bn

RAPPORT ÖVER FÖRÄNDRINGAR I EGET KAPITAL

KONCERNEN	Aktiekapital	Annat eget kapital inkl. årets resultat	Eget kapital hänförligt till moderföretagets aktieägare	Innehav utan bestämmande inflytande	Totalt eget kapital
<b>Belopp vid årets ingång</b>	<b>100</b>	<b>173 094</b>	<b>165 342</b>	<b>7 852</b>	<b>173 194</b>
Omräkningsdifferenser		1 000	1 000	-	1 000
Årets resultat		-41 023	-39 239	-1 784	-41 023
<b>Belopp vid årets utgång</b>	<b>100</b>	<b>133 071</b>	<b>127 103</b>	<b>6 068</b>	<b>133 171</b>

MODERBOLAGET	Bundet eget kapital		Fritt eget kapital	Summa
	Aktiekapital	Reservfond		
Belopp vid årets ingång	100	-	50 724	50 824
Årets resultat			-988	-988
<b>Belopp vid årets utgång</b>	<b>100</b>	<b>-</b>	<b>49 736</b>	<b>49 836</b>

KONCERNEN 2021 (justering)	Aktiekapital	Justering IB Annat eget kapital inkl. årets resultat *	Annat eget kapital inkl. årets resultat	Eget kapital hänförligt till moderföretagets aktieägare	Innehav utan bestämmande inflytande	Totalt eget kapital
<b>Belopp vid årets ingång</b>	<b>100</b>	<b>14 365</b>	<b>179 732</b>	<b>185 121</b>	<b>8 976</b>	<b>194 197</b>
Nyemission			6 290	6 290	-	6 290
Omräkningsdifferenser			3 448	3 448	-	3 448
Årets resultat			-30 741	-29 617	-1 124	-30 741
<b>Belopp vid årets utgång</b>	<b>100</b>	<b>14 365</b>	<b>158 729</b>	<b>165 242</b>	<b>7 852</b>	<b>173 194</b>

\* Justering IB andel av fritt eget kapital i intressebolag

DNF

NOTER (Belopp i tusen kronor där ej annat anges)

#### Not 1 Redovisnings- och värderingsprinciper

Års- och konsernredovisningarna upprättas med tillämpning av årsredovisningslagen och Bokföringsnämndens allmänna råd BFNAR 2012:1 Årsredovisning och konsernredovisning (K3).

##### Konsernredovisning

I koncernen ingår dotterföretag där moderbolaget direkt eller indirekt innehar mer än 50% av rösterna. Koncernens bokslut är upprättat enligt förvärvsmetoden, vilket innebär att dotterbolagens egna kapital vid förvärvet, fastställt som skillnaden mellan tillgångarnas och skuldernas verkliga värden, elimineras i sin helhet. I koncernens egna kapital ingår härigenom endast den del av dotterbolagens egna kapital som tillkommit efter förvärvet.

##### Intäkter

Försäljning av varor redovisas vid leverans av produkter till kunden, i enlighet med försäljningsvillkoren. Försäljning redovisas netto efter moms, rabatter och kursdifferenser vid försäljning i utländsk valuta. Övriga intäkter som intjänats intäktsredovisas enligt följande:

*Hysesintäkter:* i den period uthyrningen avser

*Ränteutgifter:* i enlighet med effektiv avkastning

*Erhållen utdelning:* när rätten att erhålla utdelning bedöms som säker

##### Inkomstskatter

Redovisade inkomstskatter innefattar skatt som skall betalas eller erhållas avseende aktuellt år, justeringar avseende tidigare års aktuella skatt, samt andel i intressebolags skatt.

Skatteskulder/-fordringar värderas till vad som enligt företagets bedömning skall erläggas eller erhållas från Skatteverket. Bedömningen görs enligt de skatteregler och skattesatser som är beslutade eller som är aviserade och med stor säkerhet kommer att fastställas. För poster Under tecknad styrelseledamot i Rahmqvist Holding AB intygas sammanhängande skatteeffekter i resultaträkningen. Skatteeffekter av poster som redovisas direkt mot eget kapital, redovisas mot eget kapital.

Uppskjuten skattefordran avseende underskottsavdrag eller andra framtida skattemässiga avdrag redovisas i den utsträckning det är sannolikt att avdraget kan avräknas mot överskott vid framtida beskattning.

##### Materiella och immateriella anläggningstillgångar

Materiella och immateriella anläggningstillgångar redovisas till anskaffningsvärdet minskat med avskrivningar. Utgifter för förbättringar av tillgångars prestanda, utöver ursprunglig nivå, ökar tillgångens redovisade värde. Utgifter för reparation och underhåll redovisas som kostnader. Materiella och immateriella anläggningstillgångar skrivs av systematiskt över tillgångens bedömda nyttjandeperiod. Linjär avskrivningsmetod används för samtliga typer av materiella och immateriella tillgångar.

Följande avskrivningstider tillämpas:

Byggnader	10 - 50 år
Inventarier	5 år
Dataprogram	5 år
Goodwill	10 år

För kontorsbyggnader gäller följande:

Stommar	50 år
Fasader, yttertak, fönster	20 år
Inre ytskikt	10 år
Installation	20 år

##### Varulager - handelsvaror

Varulagret värderas till det lägsta av anskaffningsvärdet och nettoförsäljningsvärdet på balansdagen.

##### Varulager - värdepapper

Varulagret värderas till det lägsta av det samlade anskaffningsvärdet och det samlade verkliga värdet på balansdagen, i enlighet med skattereglerna.

##### Fordringar

Fordringar upptas till det belopp som efter individuell prövning beräknas bli betalt.

##### Utländska valutor / terminssäkring

Utländska leverantörsskulder betalas löpande med avistakurs. Inga terminssäkringar görs.

##### Leasingavtal

Leasingavtal som innebär att de ekonomiska riskerna och fördelarna med att äga en tillgång i allt väsentligt överförs från leasegivaren till ett företag i Rahmqvist-koncern klassificeras i konsernredovisningen som finansiella leasingavtal. Finansiella leasingavtal medför att rättigheter och skyldigheter redovisas som tillgång respektive skuld i balansräkningen. Tillgången och skulden värderas initialt till det lägsta av tillgångens verkliga värde och nuvärdet av minimileaseavgifterna. Utgifter som direkt kan hänföras till leasingavtalet läggs till tillgångens värde. Leasingavgifterna fördelas på ränta och amortering enligt effektivräntemetoden. Variabla avgifter redovisas som kostnad i den period de uppkommer. Den leasade tillgången skrivs av linjärt över den bedömda nyttjandeperioden.

Leasingavtal där de ekonomiska fördelar och risker som är hänförliga till leasingobjektet i allt väsentligt kvarstår hos leasegivaren, klassificeras som operationell leasing. Betalningar, inklusive en första förhöjd hyra, enligt dessa avtal redovisas som kostnad linjärt över leasingperioden.

Samtliga av moderbolaget ingångna leasingavtal redovisas som operationell leasing, dvs leasingavgifterna kostnadsförs löpande.

##### Intresseföretagsredovisning

Som intresseföretag betraktas de företag som inte är dotterföretag men där moderföretagets direkt eller indirekt innehar minst 20 % av rösterna för samtliga andelar, eller på annat sätt har ett betydande inflytande.

I koncernens bokslut redovisas andelar i intresseföretag enligt kapitalandelsmetoden. Kapitalandelsmetoden innebär att andelar i ett företag redovisas till anskaffningsvärde vid anskaffningstillfället och därefter justeras med koncernens andel av förändringen i intresseföretagets nettotillgångar. Andelarnas värde inkluderar goodwill (efter avdrag för ackumulerade avskrivningar) vid förvärvet. I koncernens resultaträkning ingår som intäkt koncernens andel av intresseföretagets resultat. Ej utdelad ackumulerad vinstandel hänförlig till intresseföretag redovisas i koncernbalansräkningen som kapitalandelsfond under bundna reserver. Realiserade internvinster elimineras med den på koncernen belöpande andelen av vinsten.

I moderföretagets bokslut redovisas andelar i intresseföretag till anskaffningsvärde med avdrag för eventuella nedskrivningar. Som intäkt från intresseföretag redovisas endast erhållen utdelning av vinstmedel som intjänats efter förvärvet.

##### Avsättningar

Negativ koncerngoodwill utgörs av den skillnad som uppkommer om anskaffningsvärdet för den förvärvade enheten är lägre än värdet på den förvärvade enhetens nettotillgångar. Negativ goodwill klassificeras som avsättning.

##### Finansiella instrument

Finansiella instrument redovisas i enlighet med reglerna i K3 kapitel 11, vilket innebär att värdering sker utifrån anskaffningsvärde. Finansiella instrument som redovisas i balansräkningen inkluderar värdepapper, kundfordringar och övriga fordringar, kortfristiga placeringar, leverantörsskulder, låneskulder och derivatinstrument. Instrumenten redovisas i balansräkningen när moderbolaget eller koncernen blir part i instrumentets avtalsmässiga villkor. Finansiella tillgångar tas bort från balansräkningen när rätten att erhålla kassaflöden från instrumentet har löpt ut eller överförs och koncernen har överfört i stort sett alla risker och förmåner som är förknippade med äganderätten. Finansiella skulder tas bort från balansräkningen när förpliktelserna har reglerats eller på annat sätt upphört.

me

Not 1 - Redovisnings- och värderingsprinciper (forts)

**Finansiella instrument (forts)**

Kundfordringar och övriga fordringar

Fordringar redovisas som omsättningsstillgångar med undantag för poster med förfallodag mer än 12 månader efter balansdagen, vilka klassificeras som anläggningstillgångar. Fordringar tas upp till det belopp som förväntas bli inbetalt efter avdrag för individuellt bedömda osäkra fordringar.

Kortfristiga placeringar

Värdepapper som är anskaffade med avsikt att innehas kortsiktigt redovisas inledningsvis till anskaffningsvärde och i efterföljande i enlighet med lägsta värdets princip till det lägsta av anskaffningsvärde och marknadsvärde. I posten kortfristiga placeringar ingår aktier som innehas för att placera likviditetsöverskott på kort sikt.

Andra långfristiga värdepappersinnehav

Posten består huvudsakligen av aktier. Innehaven innehas på lång sikt. Tillgångar ingående i posten redovisas inledningsvis till anskaffningsvärde. I efterföljande redovisning värderas aktierna till anskaffningsvärde med bedömning av om nedskrivningsbehov föreligger.

Låneskulder och leverantörsskulder

Låneskulder och leverantörsskulder redovisas initialt till anskaffningsvärde efter avdrag för transaktionskostnader. Skiljer sig det redovisade beloppet från det belopp som ska återbetalas vid förfallotidpunkten periodiseras mellanskillnaden som räntekostnad över lånets löptid med hjälp av instrumentets effektivränta. Härigenom överensstämmer vid förfallotidpunkten det redovisade beloppet och det belopp som ska återbetalas.

Kvittning av finansiell fordran och finansiell skuld

En finansiell tillgång och en finansiell skuld kvittas och redovisas med ett nettobelopp i balansräkningen endast då legal kvittningsrätt före-

ligger samt då en reglering med ett nettobelopp avses ske eller då en samtida avyttring av tillgången och reglering av skulden avses ske.

Nedskrivningsprövning av finansiella anläggningstillgångar

Vid varje balansdag bedömer styrelsen om det finns någon indikation på nedskrivningsbehov i någon av de finansiella anläggningstillgångarna. Nedskrivning sker om värdenedgången bedöms vara bestående.

Nedskrivning redovisas i resultaträkningsposten Resultat från övriga värdepapper och fordringar som är anläggningstillgångar. Nedskrivningsbehovet prövas individuellt för aktier och andelar och övriga enskilda finansiella anläggningstillgångar som är väsentliga. Exempel på indikationer på nedskrivningsbehov är negativa ekonomiska omständigheter eller ogynnsamma förändringar av branschvillkor i företag vars aktier koncernen investerat i. Nedskrivning för tillgångar värderade till upplupet anskaffningsvärde beräknas som skillnaden mellan tillgångens redovisade värde och nuvärdet av företagsledningens bästa uppskattning av de framtida kassaflödena diskonterade med tillgångens ursprungliga effektivränta.

Vid prövning av nedskrivningsbehov för värdepappersportföljen med ränteinstrument fastställs på motsvarande sätt en effektivränta för portföljen som används vid diskonteringen. Om nedskrivning av aktier sker fastställs nedskrivningsbeloppet som skillnaden mellan det redovisade värdet och det högsta av verkligt värde med avdrag för försäljningskostnader och nuvärdet av framtida kassaflöden (som baseras på företagsledningens bästa uppskattning).

Bokslutsdispositioner

Förändringar av obeskattade reserver redovisas som bokslutsdispositioner i resultaträkningen. Koncernbidrag redovisas som bokslutsdispositioner.

**Not 2 Uppskattningar och bedömningar**

Styrelsen gör uppskattningar och bedömningar om framtiden. De uppskattningar för redovisningsändamål som blir följden av dessa kommer, definitionsmässigt, sällan att motsvara det verkliga resultatet. De uppskattningar och antaganden som innebär en betydande risk för väsentliga justeringar i redovisade värden för tillgångar och skulder under nästkommande år behandlas i huvuddrag nedan.

Goodwill

I samband med förvärv av utländska dotterbolag har en goodwill uppkommit om totalt 38 mkr. Goodwill skrivs av linjärt över den beräknade nyttjandeperioden. När det finns en indikation på att en

tillgångs värde minskat, görs en prövning av nedskrivningsbehov. Har tillgången ett återvinningsvärde som är lägre än det redovisade värdet, skrivs den ner till återvinningsvärdet. Vid bedömning av nedskrivningsbehov grupperas tillgångarna på de lägsta nivåer där det finns separata identifierbara kassaflöden (kassagenererande enheter)

Inkurans i varulager

Det finns alltid en risk för att priser måste sättas ner eller att produkter måste kasseras. I bokslutet görs nedskrivning för inkurans baserat på historiska utfall. Att fastställa nedskrivningsbehovet är en väsentlig och svår bedömningsfråga.

**Not 3 Nettoomsättning kontorsmaterial - fördelning på geografiska marknader**

	Koncernen	
	2022	2021
Sverige	187 493	160 538
Norge	78 373	55 237
Danmark	23 780	14 476
Finland	22 360	21 298
Schweiz	3 436	3 726
Storbritannien	10 645	7 261
Tyskland	31 109	27 869
Österrike	9 966	7 815
Övriga exportmarknader	4 279	4 007
<b>Summa nettoomsättning kontorsmaterial</b>	<b>371 443</b>	<b>302 228</b>

**Not 4 Övriga rörelseintäkter**

	Koncernen	
	2022	2021
Upplösning av negativ koncerngoodwill	221	198
Övriga rörelseintäkter	8 305	8 553
<b>Summa</b>	<b>8 526</b>	<b>8 751</b>

*dm*

2023070528954

## Not 4 - Övriga rörelseintäkter (forts)

	Koncernen	
	2022	2021
<b>Negativ koncerngoodwill</b>		
Ingående neg koncerngoodwill	2 066	1 958
Under året förvärvat neg koncerngoodwill	-	-
Årets försäljningar	-	-
Valutakursjusteringar	276	108
<b>Utgående negativ koncerngoodwill</b>	<b>2 342</b>	<b>2 066</b>
Ingående upplösning	-1 653	-1 371
Försäljningar	-	-
Årets upplösning	-221	-198
Valutakursjusteringar	-235	-83
<b>Utgående ackumulerad upplösning</b>	<b>-2 108</b>	<b>-1 653</b>

Utgående restvärde negativ koncerngoodwill 234 413

Den negativa koncerngoodwillen avser Eric Rahmqvist AB:s förvärv år 2014 av de utländska dotterbolagen i Schweiz, Tyskland och Österrike. Den negativa koncerngoodwillen kommer att lösas upp under 10 år 2014 - 2023 med 10% per år.

## Not 5 Löner, andra ersättningar och sociala kostnader

	2022		2021	
	Löner och andra ersättningar	Soc. kostn. (varav pensionskostn)	Löner och andra ersättningar	Soc. kostn. (varav pensionskostn)
Moderbolaget:	-	-	-	-
		(-)		(-)
Dotterbolagen:	169 480	50 884	146 310	47 385
		(10 305)		(10 556)
<b>Koncernen totalt</b>	<b>169 480</b>	<b>50 884</b>	<b>146 310</b>	<b>47 385</b>
		(10 305)		(10 556)

## Fördelning av löner per land och mellan styrelseledamöter m.fl. samt övriga anställda

	2022		2021	
	Styrelse och VD (varav tantiem o.d.)	Övriga anställda	Styrelse och VD (varav tantiem o.d.)	Övriga anställda
Moderbolaget:				
Sverige	-	-	-	-
	(-)		(-)	
S:a Moderbolaget	-	-	-	-
Dotterbolagen:				
Sverige	-	87 661	-	78 813
Norge	-	30 604	-	23 430
Danmark	-	14 376	-	9 334
Finland	-	10 777	-	10 389
Schweiz	-	1 757	-	1 785
England	-	4 801	-	4 009
Tyskland	-	15 608	-	15 025
Österrike	-	3 896	-	3 525
<b>S:a Dotterbolagen</b>	<b>-</b>	<b>169 480</b>	<b>-</b>	<b>146 310</b>
<b>Koncernen totalt</b>	<b>-</b>	<b>169 480</b>	<b>-</b>	<b>146 310</b>

## Avgångsvederlag

Några avtal om avgångsvederlag för styrelseledamöter, VD eller andra personer i företagets ledning finns ej

## Not 6 Andel i kommandit-/intressebolags resultat före skatt

	Koncernen		Moderbolaget	
	2022	2021	2022	2021
Andel i intressebolags resultat efter skatt	-52 409	-3 235	-	-
Summa	-52 409	-3 235	-	-

## Not 7 Räntor och liknande resultatposter

	Koncernen		Moderbolaget	
	2022	2021	2022	2021
<b>Intäkter</b>				
Utdelningar	40 674	527	8	-
Realisationsresultat vid försäljningar aktier/vp	-	-	-	227
Externa räntor	323	326	13	-
Räntor från dotterbolag	-	-	-	-
<b>Summa</b>	<b>40 997</b>	<b>853</b>	<b>21</b>	<b>227</b>

## Not 7 - Räkningar och liknande resultatposter (forts)

Kostnader				
Realisationsresultat vid försäljningar aktier/vp	-	-8 336	-	-
Externa räntor	-687	-556	-203	-0
Summa	-687	-8 892	-203	-0

## Not 8 Bokslutsdispositioner

	Koncernen		Moderbolaget	
	2022	2021	2022	2021
Koncernbidrag, erhållna	-	-	-	-
Koncernbidrag, lämnade	-	-	-989	-1 199
Summa	-	-	-989	-1 199

## Not 9 Skatt på årets resultat

	Koncernen		Moderbolaget	
	2022	2021	2022	2021
Betald	-285	-50	-	-
Uppskjuten skatt	-699	496	-	-
Skatt på årets resultat	-984	446	-	-

Avstämning av effektiv skatt	Koncernen		Moderbolaget	
	2022	2021	2022	2021
Resultat före skatt	-40 039	-31 187	-988	-67
Skatt enligt gällande skattesats 20,6% (21,4%)	8 248	6 425	204	14
Ej avdragsgilla kostnader	-2 270	-1 611	-204	-60
Ej skattepliktiga intäkter	7 852	720	-	47
Ökning av underskottsavdrag utan motsvarande aktivering av uppskjuten skatt	-3 275	-3 397	-	-
Utnyttjande av tidig, ej aktiv, underskottsavdrag	-	-	-	-
Felbokad/korrigerad skattekostnad	-	-	-	-
Skatt på schablonintäkt investeringsfonder	-10	-8	-	-
Omvärdering uppskjuten skatt	-699	496	-	-
Koncernjustering	-11 400	-1 755	-	-
Effekt av utländska skattesatser	569	-423	-	-
Redovisad effektiv skatt	-984	446	-	-

Avdragsgilla skillnader för vilka uppskjuten skattefordran ej redovisas	Koncernen		Moderbolaget	
	2022	2021	2022	2021
Underskottsavdrag	-126 657	-110 759	-	-
Summa	-126 657	-110 759	-	-

Uppskjuten skattefordran avseende underskottsavdraget på -126,7 MSEK har ej värderats och redovisas ej som uppskjuten skattefordran. Detta underskott värderas först när Rahmqvistkoncernen etablerat en resultatnivå, som företagsledningen med säkerhet bedömer kommer att leda till skattemässiga överskott.

## Not 10 Immateriella anläggningstillgångar

Goodwill	Koncernen	
	2022	2021
Ingående anskaffningsvärde	39 685	37 385
Inköp	-	-
Genom förvärv av dotterbolag	-	-
Försäljningar och utrangeringar	-	-
Valutakursjusteringar	1 709	2 299
Utgående ackumulerade anskaffningsvärden	41 393	39 685
Ingående avskrivningar	-32 026	-26 586
Genom förvärv av dotterbolag	-	-
Försäljningar och utrangeringar	-	-
Årets avskrivningar	-5 368	-3 742
Valutakursjusteringar	-	-1 697
Utgående ackumulerade avskrivningar	-37 393	-32 026
Utgående redovisat värde goodwill	4 000	7 659

Koncerngoodwillen avser Eric Rahmqvist AB:s förvärv år 2014 av de utländska dotterbolagen i Norge, Danmark, Finland och England. Eric Rahmqvist AB:s förvärvsgoodwill kommer att skrivas av under 10 år 2014 - 2023 med 10% per år.

hwf

## Not 10 - Immateriella anläggningstillgångar (forts)

	Koncernen		Moderbolaget	
	2022	2021	2022	2021
<b>Övriga immateriella anläggningstillg.</b>				
Ingående anskaffningsvärde	4 431	5 205	-	-
Årets aktiverade utgifter	2 138	682	-	-
Försäljningar och utrangeringar	-	-1 461	-	-
Valutakursjusteringar	23	5	-	-
<b>Utgående ackumulerade anskaffningsvärden</b>	<b>6 592</b>	<b>4 431</b>	-	-
Ingående avskrivningar	-3 833	-3 792	-	-
Försäljningar och utrangeringar	-	-	-	-
Årets avskrivningar	-368	-37	-	-
Valutakursjusteringar	-23	-4	-	-
<b>Utgående ackumulerade avskrivningar</b>	<b>-4 225</b>	<b>-3 833</b>	-	-
Utgående planenligt restvärde (aktiverade kostn)	2 367	597	-	-
S:a planenligt restvärde immateriella tillgångar	6 367	8 256	-	-

## Not 11 Materiella anläggningstillgångar

	Koncernen		Moderbolaget	
	2022	2021	2022	2021
<b>Byggnader och mark</b>				
Ingående anskaffningsvärde	52 290	58 715	-	-
Inköp	1 597	290	-	-
Försäljningar och utrangeringar	-	-6 715	-	-
<b>Utgående ackumulerade anskaffningsvärden</b>	<b>53 887</b>	<b>52 290</b>	-	-
Ingående avskrivningar	-38 420	-37 968	-	-
Försäljningar och utrangeringar	-	752	-	-
Återföring av nedskrivning från 2008	-	-	-	-
Årets avskrivningar	-1 253	-1 204	-	-
<b>Utgående ackumulerade avskrivningar</b>	<b>-39 673</b>	<b>-38 420</b>	-	-
Utgående redovisat värde	14 214	13 870	-	-
Taxeringsvärden	36 752	36 260	-	-

	Koncernen		Moderbolaget	
	2022	2021	2022	2021
<b>Inventarier</b>				
Ingående anskaffningsvärde	17 089	17 270	-	-
Inköp	3 845	279	-	-
Genom förvärv av dotterbolag	-	-	-	-
Försäljningar och utrangeringar	-2 257	-853	-	-
Valutakursjusteringar	393	393	-	-
<b>Utgående ackumulerade anskaffningsvärden</b>	<b>19 069</b>	<b>17 089</b>	-	-
Ingående avskrivningar	-15 413	-14 705	-	-
Genom förvärv av dotterbolag	-	-	-	-
Försäljningar och utrangeringar	2 002	804	-	-
Årets avskrivningar	-1 240	-1 231	-	-
Valutakursjusteringar	-327	-280	-	-
<b>Utgående ackumulerade avskrivningar</b>	<b>-14 978</b>	<b>-15 413</b>	-	-
Utgående redovisat värde	4 091	1 676	-	-

## Not 12 Finansiella anläggningstillgångar

	Moderbolaget	
	2022	2021
<b>Andelar i dotterföretag</b>		
Ingående anskaffningsvärde	61 701	61 701
Förvärv, aktieägartillskott, utökat ägande	-	-
Försäljning	-	-
<b>Bokfört värde</b>	<b>61 701</b>	<b>61 701</b>

fvr

**Not 13 Andelar i dotterföretag**

	Kapital- andel	Rösträts- andel	Bokfört värde	
			2022	2021
Eric Rahmqvist AB	97,58%	97,58%	51 000	51 000
Borganum AB	100%	100%	101	101
Rahmqvist Fastigheter KB	96%	96%	10 600	10 600
<b>Summa</b>			<b>61 701</b>	<b>61 701</b>

**Uppgifter om dotterföretagets organisationsnummer och säte**

	Org nr	Säte
Eric Rahmqvist AB	556273-3906	Lidingö
Borganum AB	556221-6597	Lidingö
Rahmqvist Fastigheter KB	916405-5015	Lidingö

**Uppgifter om koncernföretag**

	Kapital- andel	Rösträts- andel	Org nr	Säte
<b>I Sverige</b>				
Cheetah Invest AB	90,5%	90,5%	556765-0915	Lidingö
ER Sweden AB	100%	100%	556232-6115	Lidingö
Fastighets AB Vinbärssnäckan	100%	100%	556622-9901	Lidingö
Rahmqvist Fastigheter KB	100%	100%	916405-5015	Lidingö
Rahmqvist International AB	100%	100%	559212-4423	Lidingö
Solid Venture AB	100%	100%	556745-6081	Lidingö
Solid Venture Förvaltning 1 AB	100%	100%	556765-1061	Lidingö
<b>Utomlands</b>				
ER Norway AS, Norge	100%	100%	921.666.187	Sandvika
ER Denmark A/S, Danmark	100%	100%	CVR-31763533	Køge
Oy ER Finland Ab, Finland	100%	100%	FO-0356329-8	Vanda
Rahmqvist AG, Schweiz	100%	100%	CH-020.3.921.070-7	Unterkulm
Rahmqvist UK Ltd., England	100%	100%	1243401	Egham
Rahmqvist GmbH, Tyskland	100%	100%	HRB 540552	Volkertshaus
Rahmqvist Ges.m.b.H., Österrike	100%	100%	FN 74548 b	Dornbirn

**Not 14 Aktier och andelar i intressebolag**

Andel i intressebolag	Koncernen	
	2022	2021
Belopp vid årets ingång	51 898	55 164
Årets andel i årets resultat	-52 409	-3 236
Anskaffning		
Aktieägartillskott		
Omklassificeringar	14 365	-30
Belopp vid årets utgång	13 854	51 898

Koncernen - Specifikation på innehav	Org nr	Kapital- andel	Kapitalandel	
			2022	2021
GCDE Invest AB, Uppsala	556673-7408	50%	68	110
Rosendal Fastigheter i Uppsala AB	556765-0972	50%	13 786	51 788
<b>Summa</b>			<b>13 854</b>	<b>51 898</b>

**Not 15 Aktier, andelar och värdepapper i andra företag**

Andelar i andra företag	Koncernen		Moderbolaget	
	2022	2021	2022	2021
Belopp vid årets ingång	10 306	18 183	4 423	30
Inköp	11 752	4 393	1 810	4 393
Nedskrivning	-3 209	-	-	-
Försäljning	-	-12 271	-	-
Belopp vid årets utgång	18 849	10 306	6 234	4 423

**Not 16 Avsättningar**

Av koncernens avsättningar 0 tkr avser 0 tkr (800) en avsättning för framtida utgifter.

**Not 17 Långfristiga skulder**

De långfristiga skulderna förfaller till betalning enligt följande:

Koncernen	2022			2021		
	Mellan 1 och 5 år	Senare än 5 år	Summa	Mellan 1 och 5 år	Senare än 5 år	Summa
Skulder till kreditinstitut	2 500	6 083	8 583	-	9 583	9 583
Övriga långfristiga skulder	1 283	40	1 323	12 115	40	12 155
<b>Summa</b>	<b>3 783</b>	<b>6 123</b>	<b>9 906</b>	<b>12 115</b>	<b>9 623</b>	<b>21 738</b>
<b>Moderföretaget</b>						
Skulder till kreditinstitut	-	-	-	-	-	-
Övriga långfristiga skulder	1 283	-	1 283	12 115	-	12 115
<b>Summa</b>	<b>1 283</b>	<b>-</b>	<b>1 283</b>	<b>12 115</b>	<b>-</b>	<b>12 115</b>

*br*

2023070528958

**Not 18** Skulder till kreditinstitut

Beviljat belopp för checkräkningskredit uppgår i koncernen till 25 000 tkr (25 000 tkr) och i moderföretaget till 25 000 tkr (0 tkr)

**Not 19** Upplupna kostnader och förutbetalda intäkter

	Koncernen		Moderbolaget	
	2022	2021	2022	2021
Semesterreserv	14 449	12 795	-	-
Upplupna sociala avgifter	11 193	10 230	-	-
Upplupna räntekostnader	-	-	-	-
Övriga poster	18 686	17 546	-	1 275
Summa	44 328	40 571	-	1 275

**Not 20** Ställda säkerheter

	Koncernen		Moderbolaget	
	2022	2021	2022	2021
<i>För egna skulder och avsättningar</i>				
Företagsinteckning	35 000	35 000	-	-
Fastighetsinteckning	13 100	13 100	-	-
Spärrade bankmedel	145	145	-	-
Aktier pantsatta för övrig skuld	500	-	500	-
Summa	48 745	35 000	500	-
<i>Eventuella förpliktelser</i>				
Garanti om finansiellt stöd till Rahmqvist UK Ltd				
Lån Native Bionics Scandinavia AB	765	-	765	-

**Not 21** Medelantal anställda mm

Medelantal anställda	2022		2021	
	Antal anställda	Varav kvinnor	Antal anställda	Varav kvinnor
<i>Moderbolaget:</i>				
Lidingö	-	-	-	-
<i>Dotterföretag i Sverige</i>				
Lidingö	157	68	159	72
<i>Dotterföretag utomlands:</i>				
Norge	43	23	41	18
Danmark	18	9	14	6
Finland	17	7	19	9
Schweiz	3	3	4	3
England	7	1	9	1
Tyskland	34	14	36	14
Österrike	8	2	8	6
<b>Totalt i dotterföretag</b>	<b>287</b>	<b>126</b>	<b>290</b>	<b>129</b>
<b>Koncernen totalt</b>	<b>287</b>	<b>126</b>	<b>290</b>	<b>129</b>
<i>Styrelseledamöter och ledande befattningshavare</i>				
	2022		2021	
	Antal på balansdagen	Varav kvinnor	Antal på balansdagen	Varav kvinnor
<i>Moderbolaget:</i>				
Styrelseledamöter	4	50%	2	0%
VD och andra ledande befattningshavare	-	0%	-	0%
<i>Koncernen (inkl dotterbolag)</i>				
Styrelseledamöter	38	26%	25	0%
VD och andra ledande befattningshavare	5	0%	5	0%

**Not 22** Inköp och försäljning mellan koncernföretag

Inköp eller försäljning har ej skett till andra företag inom Rahmqvistkoncernen.

**Not 23** Framtida leasingavgifter

	Koncernen		Moderbolaget	
	2022	2021	2022	2021
<i>Framtida minimileaseavgifter som skall erläggas avseende icke uppsägningsbara leasingavtal:</i>				
Förfaller till betalning inom ett år	11 564	9 116	-	-
Förfaller till betalning senare än ett men inom fem år	11 954	11 293	-	-
Förfaller till betalning senare än fem år	2 493	2 951	-	-
Under perioden kostnadsförda leasingavgifter	13 242	11 160	-	-

*mf*

2023070528959


**Not 24** Förändringar i koncernens sammansättning

Inga förändringar i koncernens sammansättning skett under 2022.

**Not 25** Arvoden till revisorer

	Koncernen		Moderbolaget	
	2022	2021	2022	2021
Ersättning för revision	792	768	91	40
Ersättning för skattekonsultationer	8	14	-	-
Övriga ersättningar	-	-	-	-
<b>Summa</b>	<b>800</b>	<b>782</b>	<b>91</b>	<b>40</b>

Lidingö den 30 juni 2023




Jesper Rahmqvist



Joakim Rahmqvist

Min revisionsberättelse har avgivits 2023-06-30



Jonas Forsberg  
Auktoriserad revisor

2023070528960

## REVISIONSBERÄTTELSE

Till bolagsstämman i **Rahmqvist Holding AB**

Org.nr. 556724-5625

### Rapport om årsredovisningen och koncernredovisningen

#### Uttalanden

Jag har utfört en revision av årsredovisningen och koncernredovisningen för Rahmqvist Holding AB för år 2022-01-01—2022-12-31.

Enligt min uppfattning har årsredovisningen och koncernredovisningen upprättats i enlighet med årsredovisningslagen och ger en i alla väsentliga avseenden rättvisande bild av moderbolagets och koncernens finansiella ställning per den 31 december 2022 och av dess finansiella resultat och kassaflöde för året enligt årsredovisningslagen. Förvaltningsberättelsen är förenlig med årsredovisningens och koncernredovisningens övriga delar.

Jag tillstyrker därför att bolagsstämman fastställer resultaträkningen och balansräkningen för moderbolaget och koncernen.

#### Grund för uttalanden

Jag har utfört revisionen enligt International Standards on Auditing (ISA) och god revisionssed i Sverige. Mitt ansvar enligt dessa standarder beskrivs närmare i avsnittet *Revisorns ansvar*. Jag är oberoende i förhållande till moderbolaget och koncernen enligt god revisorssed i Sverige och har i övrigt fullgjort mitt yrkesetiska ansvar enligt dessa krav.

Jag anser att de revisionsbevis jag har inhämtat är tillräckliga och ändamålsenliga som grund för mina uttalanden.

#### Styrelsens ansvar

Det är styrelsen som har ansvaret för att årsredovisningen och koncernredovisningen upprättas och att de ger en rättvisande bild enligt årsredovisningslagen. Styrelsen ansvarar även för den interna kontroll som de bedömer är nödvändig för att upprätta en årsredovisning och koncernredovisning som inte innehåller några väsentliga felaktigheter, vare sig dessa beror på oegentligheter eller misstag.

Vid upprättandet av årsredovisningen och koncernredovisningen ansvarar styrelsen för bedömningen av bolagets och koncernens förmåga att fortsätta verksamheten. De upplyser, när så är tillämpligt, om förhållanden som kan påverka förmågan att fortsätta verksamheten och att använda antagandet om fortsatt drift. Antagandet om fortsatt drift tillämpas dock inte om styrelsen avser att likvidera bolaget, upphöra med verksamheten eller inte har något realistiskt alternativ till att göra något av detta.

#### Revisorns ansvar

Mina mål är att uppnå en rimlig grad av säkerhet om huruvida årsredovisningen och koncernredovisningen som helhet inte innehåller några väsentliga felaktigheter, vare sig dessa beror på oegentligheter eller misstag, och att lämna en revisionsberättelse som innehåller mina uttalanden. Rimlig säkerhet är en hög grad av säkerhet, men är ingen garanti för att en revision som utförs enligt ISA och god revisionsmed i Sverige alltid kommer att upptäcka en väsentlig felaktighet om en sådan finns. Felaktigheter kan uppstå på grund av oegentligheter eller misstag och anses vara väsentliga om de enskilt eller tillsammans rimligen kan förväntas påverka de ekonomiska beslut som användare fattar med grund i årsredovisningen och koncernredovisningen.

En ytterligare beskrivning av mitt ansvar för revisionen av årsredovisningen finns på Revisorsinspektionens webbplats: [www.revisorsinspektionen.se/revisornsansvar](http://www.revisorsinspektionen.se/revisornsansvar). Denna beskrivning är en del av revisionsberättelsen.

### Rapport om andra krav enligt lagar och andra författningar

#### Uttalanden

Utöver min revision av årsredovisningen och koncernredovisningen har jag även utfört en revision av styrelsens förvaltning för Rahmqvist Holding AB för år 2022-01-01—2022-12-31 samt av förslaget till dispositioner beträffande bolagets vinst eller förlust.

Jag tillstyrker att bolagsstämman disponerar vinsten enligt förslaget i förvaltningsberättelsen och beviljar styrelsens ledamöter ansvarsfrihet för räkenskapsåret.

#### Grund för uttalanden

Jag har utfört revisionen enligt god revisionsmed i Sverige. Mitt ansvar enligt denna beskrivs närmare i avsnittet *Revisorns ansvar*. Jag är oberoende i förhållande till moderbolaget och koncernen enligt god revisorssed i Sverige och har i övrigt fullgjort mitt yrkesetiska ansvar enligt dessa krav.

Jag anser att de revisionsbevis jag har inhämtat är tillräckliga och ändamålsenliga som grund för mina uttalanden.

#### Styrelsens ansvar

Det är styrelsen som har ansvaret för förslaget till dispositioner beträffande bolagets vinst eller förlust. Vid förslag till utdelning innefattar detta bland annat en bedömning av om utdelningen är försvarlig med hänsyn till de krav som bolagets och koncernens verksamhetsart, omfattning och risker ställer på storleken av moderbolagets och koncernens egna kapital, konsolideringsbehov, likviditet och ställning i övrigt.

Styrelsen ansvarar för bolagets organisation och förvaltningen av bolagets angelägenheter. Detta innefattar bland annat att fortlöpande bedöma bolagets och koncernens ekonomiska situation och att tillse att bolagets organisation är utformad så att bokföringen, medelsförvaltningen och bolagets ekonomiska angelägenheter i övrigt kontrolleras på ett betryggande sätt.

#### Revisorns ansvar


Mitt mål beträffande revisionen av förvaltningen, och därmed mitt uttalande om ansvarsfrihet, är att inhämta revisionsbevis för att med en rimlig grad av säkerhet kunna bedöma om någon styrelseledamot i något väsentligt avseende:

- företagit någon åtgärd eller gjort sig skyldig till någon försummelse som kan föranleda ersättningsskyldighet mot bolaget
- på något annat sätt handlat i strid med aktiebolagslagen, årsredovisningslagen eller bolagsordningen.

Mitt mål beträffande revisionen av förslaget till dispositioner av bolagets vinst eller förlust, och därmed mitt uttalande om detta, är att med rimlig grad av säkerhet bedöma om förslaget är förenligt med aktiebolagslagen.

Rimlig säkerhet är en hög grad av säkerhet, men ingen garanti för att en revision som utförs enligt god revisionsmed i Sverige alltid kommer att upptäcka åtgärder eller försummelser som kan föranleda ersättningsskyldighet mot bolaget, eller att ett förslag till dispositioner av bolagets vinst eller förlust inte är förenligt med aktiebolagslagen.

En ytterligare beskrivning av mitt ansvar för revisionen av förvaltningen finns på Revisorsinspektionens webbplats: [www.revisorsinspektionen.se/revisornsansvar](http://www.revisorsinspektionen.se/revisornsansvar). Denna beskrivning är en del av revisionsberättelsen.

Sigtuna 2022-06-30  
  
Jonas Forsberg  
Auktoriserad revisor

Fotokopians överensstämmelse  
med originalet intygas:

