

# Årsredovisning och koncernredovisning Bergendahl & Son AB

Org.nr 556342-7664

Räkenskapsår 2021-09-01 -- 2022-08-31

## Fastställelseintyg


Undertecknad styrelseledamot intygar att resultaträkningen och balansräkningen i årsredovisningen för moderbolaget samt koncernresultaträkningen och koncernbalansräkningen har fastställts på årsstämma den 9:e december 2022.

Årsstämman beslöt att godkänna styrelsens förslag till resultatdisposition.

Jag intygar också att innehållet i årsredovisningen och revisionsberättelsen stämmer överens med originalen.

Stockholm 9:e december 2022.

Carl-Mikael Bergendahl



Bergendahl & Son AB  
556342-7664

# Årsredovisning och koncernredovisning

För räkenskapsåret 2021-09-01-2022-08-31

Styrelsen och verkställande direktör för Bergendahl & Son AB avger härmed följande årsredovisning.

<b>Innehåll</b>	<b>Sida</b>
Förvaltningsberättelse	2
<b>Koncernen</b>	
Resultaträkning	8
Balansräkning	9
Rapport över förändringar i eget kapital	11
Kassaflödesanalys	12
<b>Moderbolaget</b>	
Resultaträkning	13
Balansräkning	14
Rapport över förändringar i eget kapital	16
Kassaflödesanalys	17
Noter	18

Styrelsens säte: Hässleholm

Företagets redovisningsvaluta: Svenska kronor (SEK)

Alla belopp redovisas, om inget annat anges, i tusentals kronor (tkr)

Bergendahl & Son AB  
556342-7664

## Förvaltningsberättelse

### Förvaltningsberättelse

#### Information om verksamheten

Bergendahl & Son koncernen ska vara en långsiktig investerare i entreprenörsinriktade bolag inom handel. Med detta menas att koncernen ska kunna kombinera entreprenörskap med en affärsmodell bestående av ett fåtal tydliga spelregler såsom grundläggande värderingar, ledarskapsfilosofi och bolagsstyrning. Moderbolagets styrelse har det övergripande strategiska och finansiella ansvaret för koncernen. Moderbolaget har dessutom ansvaret för den koncernövergripande finansiella styrningen och kontrollen, den finansiella planeringen av koncernen, all in- och utlåning, överskottsförvaltning och garantier till finansieringsinstitut. Moderbolaget ansvarar även för valuta- och räntehantering inom koncernen, baserad på en finanspolicy samt ansvarar för övergripande koordination av koncerngemensamma aktiviteter.

Den 1/10 2021 genomfördes avyttringen av Bergendahl Food AB och dess partihandel till DAGAB i linje med den överenskommelse med Axfood som offentliggjordes i maj 2021. Samtidigt avyttrades en 9,9 procentig ägarandel i City Gross till Axfood.

Den 21/10 2021 förvärvades aktiemajoriteten i E-handelskoncernen KitchenTime AB med bas i Uppsala. Förvärvet bidrog med spetskompetens inom E-handel för Bergendahlskoncernen samt framtida synergimöjligheter. Bergendahls ägde per den 31/8 53,48% av aktierna i Kitchentime, för ytterligare information, se not 39.

Den 1/7 2022 flyttades det absoluta flertalet av koncernens bolag till det nya holdingbolaget Bergendahl Invest AB. Bergendahl Invest som ägs av Bergendahl & Son AB till 92% och Lars Ljungälv till 8% har till uppgift att agera moderbolag till koncernens operativa verksamheter samt förvalta koncernens likviditet & placeringar. Bolaget köper tjänster av Bergendahl & Son AB för att hantera sitt uppdrag.

Efter avyttringen av Bergendahl Food AB och förvärvet av aktiemajoriteten i KitchenTime består Bergendahl & Son koncernen av affärsområdet Bergendahl Invest som i sin tur består av City Gross (ägt till 90,1%), Bergendahl Fashion, Granit, Eko Stormarknad samt KitchenTime (ägt till 53,5%).

City Gross driver 42 egna dagligvarubutiker med E-handel i Sverige under varumärket City Gross samt en butik under varumärket "Hyllinge Cash". Bergendahl Fashion bedriver detaljhandel med modesmycken och accessoarer i drygt 150 egna butiker i Sverige, Norge, Finland och Danmark samt E-handel under varumärket Glitter. Granit bedriver detaljhandel i helägda butiker inom heminredningssektorn i Sverige, Finland, Norge och Tyskland samt E-handel. EKO Gruppen Hässleholm AB bedriver detaljhandel inom hem och fritid med inslag av dagligvaror genom stormarknader på ett antal orter i Sverige genom för närvarande 12 stormarknader. KitchenTime bedriver E-handelsverksamhet huvudsakligen i Norden inom köskategorierna med tonvikt på tillredning och dukning samt heminredning under konceptet Confident Living.

Bergendahl & Son AB  
556342-7664

<b>Flerårsöversikt Koncernen</b>	<b>2021/22</b>	<b>2020/21</b>	<b>2019/20</b>	<b>2018/19</b>
Nettoomsättning (tkr)	13 009 531	14 724 703	14 063 933	13 769 882
Resultat efter finansiella poster (tkr)	1 292 565	198 495	194 977	-106 582
Rörelsemarginal (%)	1,9%	1,4%	0,6%	Neg
Avkastning på eget kapital (%)	66,6%	16,5%	18,5%	Neg
Balansomslutning (tkr)	4 548 516	3 330 505	3 067 454	3 312 813
Soliditet (%)	59,6%	38,5%	37,1%	29,3%
Antal anställda	3 848	4 790	4 729	4 874
<b>Flerårsöversikt Moderbolaget</b>	<b>2021/22</b>	<b>2020/21</b>	<b>2019/20</b>	<b>2018/19</b>
Nettoomsättning (tkr)	8 015	43 521	42 619	42 105
Resultat efter finansiella poster (tkr)	255 178	-92 007	-68 053	39 509
Avkastning på eget kapital (%)	-	-	-	19,0%
Balansomslutning (tkr)	2 392 843	1 380 305	1 327 364	1 354 593
Soliditet (%)	7,8%	5,5%	10,4%	14,1%
Antal anställda	15	13	12	9

Nettoomsättningen är inte jämförbar med tidigare år efter avyttringen av Bergendahl Food AB. Omsättningen i den avyttrade verksamheten uppgick under året till 870 MSEK. Totalt uppgick omsättningen i koncernen till 13 010 MSEK (14 725). Detaljhandelsomsättningen inom koncernen ökade under verksamhetsåret med 5,8 % till 12 388 (11 706) MSEK, Detaljhandelsomsättningen inom City Gross var stabil mellan åren. I Fashion ökade nettoomsättningen med 24 procent till 608 (490) som ett resultat av återhämtning efter Covid-19 pandemin i kombination med tilltagande inflationstryck. I Granitkoncernen ökade nettoomsättningen med 16 procent till 308 (266) MSEK, med hjälp av återhämtning efter Covid-19 pandemin. I EKO stormarknad ökade nettoomsättningen med 28% till 1 408 (1 110) MSEK mestadels genom fortsatt expansion av nya butiker.

Rörelseresultatet före avskrivningar och jämförelsestörande poster uppgick till 329 (491) MSEK. Jämförelsestörande poster, avser i huvudsak reavinst från avyttringen av Bergendahl Food AB, men även av nedskrivningar och reserveringar i samband med avyttringen av Bergendahl Food. Totalt uppgick jämförelsestörande poster under verksamhetsåret till +1 264 (+24) MSEK.

Investeringarna inom koncernens operativa verksamheter uppgick till 173 (174) MSEK. Likviditeten uppgick till 770 MSEK (617) MSEK. Koncernen har under hela året varit skuldfrl. Nettoskulden uppgick därmed vid verksamhetsårets slut till 0 (0) MSEK.

#### Väsentliga händelser under räkenskapsåret

##### Moderbolaget

Avyttringen av Bergendahl Food AB till DAGAB och 9,9% av City Gross till Axfood ägde rum den 1/10 2021. Affären innehåller även optioner som ger Axfood rätt att förvärva upp till 30% ägarandel i City Gross i två steg under de kommande fyra åren. I och med transaktionen ingick City Gross och DAGAB ett femtonårigt samarbetsavtal genom vilket DAGAB blev leverantör till City Gross.

**Bergendahl & Son AB**  
556342-7664

Den 21/10 2021 förvärvades en majoritetsandel av aktierna i E-handelskoncernen KitchenTime AB. Förvärvet bidrar med spetskompetens inom E-handel för Bergendahlskoncernen samt framtida synergimöjligheter för Bergendahl som den 31/8 ägde 53,48% av aktierna i KitchenTime.

Under året fortsatte översynen av bolagsstrukturen i koncernen med syfte att förenkla och minska kostnader. Som ett resultat av detta likviderades ett antal mindre inaktiva bolag inom koncernen under året, samtidigt som ett nytt Holdingbolag vid namn Bergendahl Invest AB för de operativa bolagen startades, Bolaget ägs till 92% av Bergendahl & Son och till 8% av Lars Ljungälv.

**Bergendahl Food**

Detaljhandelsomsättningen minskade under verksamhetsåret med 0,4% till 9 812 (9 850) MSEK. Nedgången beror helt på att den pandemirelaterade försäljningsökning som sågs under 2020/21 gått tillbaka till mer normala nivåer i och med att restaurangnäringen öppnat upp igen.

Under året var butiks nätet stabilt utan vare sig nyöppningar eller stängningar. Ett antal butiksrenoveringar och uppgraderingar genomfördes planerligt under året. Butiken i Malmö Hyllie som öppnades våren 2021 fortsätter att utvecklas mycket positivt. E-handeln bedrivs genom plock i butik och så kallad "Click and collect" medan City Gross färdiga matkassar hemlevereras. Som ett resultat av hävda pandemirestriktioner minskade E-handels omsättning kraftigt precis som för branschen i stort. Rörelseresultatet minskade under året som ett resultat av kostnader för omställningen till kedjedrift tillsammans med DAGAB och implementering av nya system, men även av minskade marginaler till följd av det kraftiga inflationstrycket under 2022.

**Ekogruppen i Hässleholm Holding AB**

Inriktningen för bolaget är att äga och utveckla samt att sälja och köpa verksamheter. Bolagets huvudsakliga innehav är EKO Gruppen Hässleholm AB, som driver detaljhandel inom hem och fritid med inslag av dagligvaror genom stormarknader på ett antal orter i Sverige. Under året öppnades två butiker, en i Skövde och en i Uppsala. Efter räkenskapsårets utgång öppnades även en butik i Trollhättan. Försäljningen växte under verksamhetsåret totalt med 28% både organiskt och som ett resultat av nya butiker. Resultatet förbättrades under året till följd av god tillväxt. Expansionen med fler butiker fortsätter även under 2023.

**Bergendahl Fashion**

Verksamheten återhämtade sig väl efter pandemin under året och ökade sin omsättning rejält till 608 (490) MSEK. Arbetet med att optimera butiksbeståndet har fortsatt med både nyöppningar och stängningar. I slutet av året fanns totalt drygt 150 butiker på den nordiska marknaden. Glitter bedriver även e-handelsverksamhet mot samtliga nordiska marknader. Under pandemin vidtog ledningen snabba och effektiva åtgärder för att motverka försäljningstappet. Bland åtgärderna märks besparingar inom logistik, marknadsföring samt generell återhållsamhet. Genom god kostnadskontroll och ökade volymer förbättrades resultatet i Bergendahl Fashion koncernen under året.

**Granit Funktion & Förvaring**

Koncernen bedriver detaljhandel i heminredningssektorn under varumärket Granit i Sverige, Norge, Finland och Tyskland. Koncernen bedriver också E-handel, även detta under varumärket Granit. Koncernen har under året avvecklat ett antal förlustbringande butiker i Tyskland. Covid-19 pandemin innebar stora utmaningar för Granit med både minskad försäljning och kraftigt ökade hemtagningskostnader som följd. Granitkoncernen går fortsatt med förlust men har inte behövt något nytt aktieägartillskott under räkenskapsåret.

Bergendahl & Son AB  
556342-7664

#### **KitchenTime**

Under året påverkades KitchenTime negativt av E-handels generella försäljningsminskning efter Covid 19 pandemin. Utvecklingen sätter press på resultatet och rörelseresultatet för KitchenTimes 10 första månader i Bergendahlskoncernen var negativt. Ökat fokus på bland annat egna varumärken och inköpssynergier förväntas hjälpa till att vända utvecklingen.

#### **Investeringsverksamheten**

Under året startades med bas i likviden från försäljningen av Bergendahl Food AB en investeringsverksamhet inom ramen för Bergendahl Invest AB med syfte att skapa långsiktig värdetillväxt och avkastning på koncernens kapital. De turbulenta tiderna med energikris, Rysslands invasion av Ukraina, kraftig inflation, höjda räntor och negativ börsutveckling har gett verksamheten en något utmanande inledning och nedskrivning om 90 MSEK skedde i samband med årsbokslutet. Investeringsportföljen består av poster i ett fåtal noterade, noggrant utvalda bolag och fonder. Per den 31/8 upptogs portföljen med ett totalt värde om 1 355 MSEK i koncernens balansräkning.

#### **Förväntad framtida utveckling samt risker och osäkerhetsfaktorer**

##### **FRAMTIDA UTVECKLING**

Läget i världsekonomin är mycket osäkert. Efter Covid-19 pandemin tilltog den geopolitiska oron i och med Rysslands invasion av Ukraina. Sammantaget resulterar detta i ett mycket svåröversägbart läge.

Koncernens verksamhet är koncentrerad främst till Sverige och i viss mån de nordiska marknaderna. Konjunkturen i Sverige återhämtade sig snabbt efter tappet i samband med pandemiutbrottet 2020, men saktade under 2022 in med den globala oron som bakgrund. BNP utvecklingen för 2022 förväntas vara modest med en utveckling på 2%. Under 2022 har inflationen nått höjder Europa inte sett på 30 år. Råvaror, energi och insatsvaror har ökat kraftigt i pris. Det är viktigt att föra prisökningarna vidare till konsumentledet samt att optimera sortimentsmixen så att den passar konsumentens tunnare plånbok. För 2023 prognostiseras BNP utvecklingen att vara svagt negativ.

##### **RISKER OCH OSÄKERHETSFAKTORER**

Bergendahls affärsverksamhet är liksom all affärsverksamhet förenad med risker där risktagande är en förutsättning för ekonomisk tillväxt. Riskhanteringen i verksamheten syftar till att uppnå en god kontroll av den samlade riskexponeringen som koncernen har och säkerställa att dessa risker hanteras så kostnadseffektivt som möjligt. De risker som koncernen exponeras för kan i huvudsak delas in i finansiella risker, marknadsrisker samt operationella/strategiska risker.

Bergendahls har koncerngemensamma försäkringar och omfattar bland annat egendom, avbrott, produktansvar, transport, dataintrång och ansvarsförsäkring.

##### **Finansiella risker**

Bergendahlskoncernen har god likviditet efter avyttringen av Bergendahl Food AB, vilket gör koncernen relativt okänslig för stigande räntor på kort sikt. De checkräkningsfaciliteter som finns etablerade utnyttjas endast sporadiskt och med en soliditet på 58% är koncernen en stabil partner för bankerna. På längre sikt kan finansieringen av koncernens rörelsekapital dock kräva en del likviditet eller extern finansiering.

Bergendahl & Son AB  
556342-7664

Bergendahlskoncernen har en övergripande finanspolicy som regelbundet uppdateras och som reglerar ansvarsfördelningen i finansiella frågor och där koncernens externa finansiella hantering är centraliserad. All hantering av valutaexponeringar samt ränterisker hanteras centralt inom Treasuryfunktionen. Dotterbolagen finansierar sin verksamhet genom en kombination av interna lån och checkräkningskrediter under de ramavtal som förhandlats med kreditgivare. De banker som koncernen samarbetar med ska ha en hög kreditvärdighet och en långsiktig ambition att kunna stödja koncernens verksamhet.

Koncernens finansiella anläggningstillgångar redovisas i balansräkningen efter avdrag för avsättningar för befarade kreditförluster. Aktieinnehav i noterade bolag är upptaget till anskaffningsvärdet i balansräkningen.

Koncernens exponering i utländsk valuta uppkommer främst på grund av import av varor som betalas i utländsk valuta (främst USD och EUR), men också vid försäljning utanför Sverige inom Bergendahl Fashion och inom Granit (främst EUR, NOK och DKK). För Bergendahlskoncernen är dessa exponeringar inte signifikanta i förhållande till den totala verksamheten. Koncernens kreditrisker är begränsade då den absolut största delen av omsättningen efter avyttringen av Bergendahl Food AB utgörs av kontantförsäljning till konsument i de olika detaljhandelsbolagen.

#### **Marknadsrisker**

Världsekonomin är oförutsägbar som ett resultat Covid-19 pandemins härjningar i kombination med geopolitisk oro. Den tidigare Containerbristen börjar sakta att avhjälpas. Den absoluta majoriteten av koncernens omsättning finns i Sverige. Den ekonomiska utvecklingen 2022 har varit svag med minskad disponibel inkomst och allt lägre förväntningar hos konsumenterna. Sjunkande bostadspriser och höjda räntenivåer sätter press på köputrymmet. Koncernens försäljning utgörs till allra största del av konsumtions- och dagligvaror som påverkas mindre av en försämrad ekonomi än sällanköpshandeln. Tillväxten i svensk detaljhandel 2022 förväntas enligt HUI vara 4,5%. Förväntningarna inför 2023 från HUI ligger på en tillväxt om 3%.

E-handeln i Sverige utvecklades negativt under året efter en "boom" under pandemin. Utmaningen för branschen är att skapa lönsamhet och det är viktigt att följa utvecklingen över tid för att hitta en rimlig affärsmodell och att anpassa försäljningskanaler utifrån föränderliga kundkrav och behov. Förvärvet av KitchenTime hjälper Bergendahls med Know-how på området.

#### **Operationella risker**

Koncernens alla affärsområden har detaljhandelskoncept som primärt är inriktade på att erbjuda våra kunder varor som ger bra värde för pengarna. Ett aktivt arbete bedrivs inom samtliga affärsområden med insatser för att möta minskad försäljning samtidigt som samtliga koncernens bolag har ett starkt fokus på sina omkostnader. Det pågår ett permanent arbete med att realisera kostnadseffektivisering inom framför allt IT, inköp, marknad och logistik.

En av de mest allvarliga verksamhetsriskerna är brand, koncernbolagens centrallager, vilket skulle innebära både egendomsskada och avbrott. Det läggs stor vikt vid att bedriva förbyggande arbete och att förbättra det systematiska brandskyddsarbetet (SBA) på dessa platser men också i butiksledet. Samarbetsavtalet med DAGAB gör även att back-up finns mer lättillgänglig än tidigare vad gäller City Gross.

Koncernens verksamheter är i hög grad beroende av en väl fungerande IT infrastruktur. Bergendahls infrastruktur är på väg att bli mer decentraliserad efter avyttringen av Bergendahl Food AB och ett antal systemprojekt är pågående inom koncernen. Resultat kommer att vara en modernare, robustare och mer verksamhetsanpassad IT miljö. Det läggs stor vikt vid förebyggande arbete. Samtliga koncernens bolag är täckta av så kallad Cyberförsäkring.

Bergendahl & Son AB  
556342-7664

Koncernen är beroende av kompetenta och engagerade medarbetare för att driva och utveckla de olika verksamheterna. Det är av stor vikt att ha ett fortsatt starkt fokus på utbildning, ledarskapsutveckling och allmän kompetensutveckling, vilket kommer att vara av central betydelse för fortsatt expansion av verksamheterna.

Koncernen har för avsikt att fortsätta ha egenägd detaljhandel som huvudsaklig bas för verksamheten, vilket gör att fortsatt tillgång till attraktiva platser och lokaler till rimliga kostnader för framtida etableringar av nya butiker är en strategiskt viktig fråga för koncernen. Det aktiva arbetet med etableringsplanerna för att säkra den fortsatta tillväxten ingår som en betydande del i respektive affärsområdes långsiktiga affärsplan.

#### Miljöpåverkan

Några specifika miljörisker har inte identifierats inom koncernen. Arbetet med miljö- och hållbarhetsfrågor fortgår löpande inom alla delar i koncernen. För verksamhetsåret kommer separat hållbarhetsredovisning för koncernen som helhet att publiceras på Bergendahls hemsida [www.bergendahls.com](http://www.bergendahls.com)

#### Ägarförhållanden

Bergendahl & Son AB ägs av familjen Bergendahl Mylonopoulos direkt och indirekt till 100 %. Inga förändringar har skett i ägarstrukturen under året.

#### Förslag till resultatdisposition

Styrelsen föreslår att till förfogande stående medel

Balanserat resultat	43 453 997
Årets resultat	362 157 706
	<b>405 611 703</b>
disponeras så att	
till aktieägare utdelas (83 kronor per aktie)	150 000 000
i ny räkning överföres	255 611 703
	<b>405 611 703</b>

### Koncernens resultaträkning

	Not	2021-09-01 -2022-08-31	2020-09-01 -2021-08-31
	<b>1</b>		
Nettoomsättning	2, 3	13 009 531	14 724 703
Övriga rörelseintäkter	4	146 772	391 994
		<b>13 156 302</b>	<b>15 116 697</b>
<i>Rörelsens kostnader</i>			
Handelsvaror		-9 181 406	-10 477 700
Övriga externa kostnader	5, 6	-1 780 956	-1 880 955
Personalkostnader	7	-1 908 173	-2 290 853
Avskrivningar och nedskrivningar (samt återföring därav) av materiella och immateriella anläggningstillgångar		-260 471	-261 836
		<b>-13 131 007</b>	<b>-14 911 344</b>
<b>Rörelseresultat</b>		<b>25 296</b>	<b>205 353</b>
<i>Resultat från finansiella poster</i>			
Resultat från andelar i koncernföretag	8	1 350 757	-
Resultat från värdepapper och fordringar som är anläggningstillgångar	9	-78 826	53
Övriga ränteintäkter och liknande resultatposter	10	25 306	9 406
Räntekostnader och liknande resultatposter	11	-29 968	-16 317
		<b>1 267 269</b>	<b>-6 858</b>
<b>Resultat efter finansiella poster</b>		<b>1 292 565</b>	<b>198 494</b>
<b>Resultat före skatt</b>		<b>1 292 565</b>	<b>198 494</b>
Skatt på årets resultat	12	-12 922	-51 650
<b>Årets resultat</b>		<b>1 279 642</b>	<b>146 845</b>
<i>Hänförligt till</i>			
Moderföretagets ägare		1 299 717	146 845
Innehav utan bestämmande inflytande		-20 075	-

**Koncernen balansräkning**

	Not	2022-08-31	2021-08-31
<b>TILLGÅNGAR</b>	<b>1</b>		
<b>Anläggningstillgångar</b>			
<i>Immateriella anläggningstillgångar</i>			
Datorprogram och liknande rättigheter	13	48 712	241 684
Koncessioner, patent, licenser, varumärken	14	8 870	59
Goodwill	15	155 596	-
Pågående immateriella anläggningar	16	8 897	5 301
		<b>222 075</b>	<b>247 044</b>
<i>Materiella anläggningstillgångar</i>			
Byggnader, mark och markanläggning	17	22 353	23 005
Förbättringsutgifter på annans fastighet	18	49 205	48 474
Inventarier och installationer	19	561 442	650 692
Finansiellt leasade inventarier	20	20 773	25 330
Pågående nyanläggningar	21	27 711	13 795
		<b>681 484</b>	<b>761 295</b>
<i>Finansiella anläggningstillgångar</i>			
Andra långfristiga värdepappersinnehav	22	1 335 114	147 667
Uppskjuten skattefordran	23	52 506	29 101
Andra långfristiga fordringar	24	5 849	8 609
		<b>1 393 470</b>	<b>185 376</b>
<b>Summa anläggningstillgångar</b>		<b>2 297 029</b>	<b>1 193 716</b>
<b>Omsättningstillgångar</b>			
<i>Varulager m.m.</i>			
Färdiga varor och handelsvaror		1 091 194	1 122 079
Varor på väg		38 506	14 678
Förskott till leverantörer		4 892	8 172
		<b>1 134 593</b>	<b>1 144 928</b>
<i>Kortfristiga fordringar</i>			
Kundfordringar		85 743	194 356
Aktuell skattefordran		608	-
Övriga fordringar		28 257	17 166
Förutbetalda kostnader och upplupna intäkter	25	212 069	163 497
		<b>326 676</b>	<b>373 019</b>
Kortfristiga placeringar		-	-
Kassa och bank	29	790 219	616 840
<b>Summa omsättningstillgångar</b>		<b>2 251 487</b>	<b>2 136 788</b>
<b>SUMMA TILLGÅNGAR</b>		<b>4 548 516</b>	<b>3 330 505</b>

Bergendahl & Son AB  
556342-7664

2023011901439

	Not	2022-08-31	2021-08-31
<b>EGET KAPITAL OCH SKULDER</b>	<b>1</b>		
<i><b>Eget kapital</b></i>			
<i>Bundet eget kapital</i>			
Aktiekapital		18 000	18 000
Övrigt tillskjutet kapital		4 400	-
<i>Fritt eget kapital</i>			
Annat eget kapital inklusive årets resultat		2 577 893	1 265 736
<b>Eget kapital hänförligt till moderföretagets aktieägare</b>		<b>2 600 293</b>	<b>1 283 736</b>
Innehav utan bestämmande inflytande		109 594	-
<b>Summa eget kapital</b>		<b>2 709 886</b>	<b>1 283 736</b>
<i><b>Avsättningar</b></i>			
Uppskjuten skatteskuld	26	54 633	88 261
Avsättning	26	141 866	232
		<b>196 499</b>	<b>88 493</b>
<i><b>Långfristiga skulder</b></i>			
Checkräkningskredit	27	20 658	-
Skulder avseende finansiella leasingavtal		5 340	16 819
Övriga långfristiga skulder		6 021	-
		<b>32 018</b>	<b>16 819</b>
<i><b>Kortfristiga skulder</b></i>			
Leverantörsskulder		790 896	1 164 724
Aktuella skatteskulder		39 263	14 649
Skulder avseende finansiella leasingavtal		12 853	7 625
Övriga skulder		88 241	152 129
Upplupna kostnader och förutbetalda intäkter	28	678 860	602 327
		<b>1 610 113</b>	<b>1 941 456</b>
<b>SUMMA EGET KAPITAL OCH SKULDER</b>		<b>4 548 516</b>	<b>3 330 505</b>

Bergendahl & Son AB  
556342-7664

### Rapport över förändringar i koncernens egna kapital

	Aktiekapital	Övrigt tillskjutet kapital	Annat eget kapital inkl. årets resultat	Summa	Innehav utan bestämmande inflytande	Totalt
Ingående balans 2020-09-01	18 000	-	1 118 981	1 136 981	-	1 136 981
Övrigt	-	-	-933	-933	-	-933
Omräkningsdifferenser	-	-	843	843	-	843
Årets resultat	-	-	146 845	146 845	-	146 845
<b>Utgående balans 2021-08-31</b>	<b>18 000</b>	<b>-</b>	<b>1 265 736</b>	<b>1 283 736</b>	<b>-</b>	<b>1 283 736</b>
Förvärv av bolag	-	-	-	-	95 865	95 865
Transaktioner med ägare	-	4 400	-	4 400	33 803	38 203
Omräkningsdifferenser	-	-	12 440	12 440	-	12 440
Årets resultat	-	-	1 299 717	1 299 717	-20 075	1 279 642
<b>Utgående balans 2022-08-31</b>	<b>18 000</b>	<b>4 400</b>	<b>2 577 893</b>	<b>2 600 293</b>	<b>109 594</b>	<b>2 709 886</b>

b

2023011901440

**Koncernens kassaflödesanalys**

	Not	2021-09-01 - 2022-08-31	2020-09-01 - 2021-08-31
<i>Den löpande verksamheten</i>	<b>1</b>		
Rörelseresultat		25 296	205 353
<i>Justering för poster som inte ingår i kassaflödet</i>			
Avskrivningar och nedskrivningar		260 471	261 836
Förändring avsättningar		-59 724	-591
Realisationsresultat vid försäljning av anläggningstillgångar		2 926	5 687
		<b>228 969</b>	<b>472 285</b>
Erhållen ränta		25 306	9 406
Erlagd ränta		-29 968	-16 317
Betald inkomstskatt		-9 960	-11 206
<b>Kassaflöde från den löpande verksamheten före förändringar av rörelsekapital</b>		<b>214 346</b>	<b>454 167</b>
<i>Förändringar i rörelsekapital</i>			
Förändring av varulager		-276 244	-9 720
Förändring av rörelsefordringar		-69 777	22 487
Förändring av rörelseskulder		-116 411	112 187
<b>Kassaflöde från den löpande verksamheten</b>		<b>-248 085</b>	<b>579 122</b>
<i>Investeringsverksamheten</i>			
Förvärv av dotterföretag		-107 661	-
Avyttring av dotterföretag		1 957 957	-
Förvärv av aktier och andelar utomstående företag		-1 287 473	-44 694
Förvärv av immateriella anläggningstillgångar		-16 041	-44 582
Förvärv av materiella anläggningstillgångar		-167 683	-129 496
Försäljning av aktier		107	-
Försäljningspris anläggningstillgångar		219	2 016
Försäljning av externa placeringar		15 238	-
Förändring av långfristiga fordringar		-1 072	-38
Övriga förändringar anläggningstillgångar		-	-860
<b>Kassaflöde från investeringsverksamheten</b>		<b>393 591</b>	<b>-217 655</b>
<i>Finansieringsverksamheten</i>			
Förändring av checkräkningskredit		20 658	-6 587
Förändring av långfristiga skulder		-10 784	-
Förändring av finansiell leasingsskuld		-11 479	-4 614
Erhållen utdelning		10 445	53
Övriga förändringar i eget kapital		4 354	-
<b>Kassaflöde från finansieringsverksamheten</b>		<b>13 194</b>	<b>-11 148</b>
<b>Årets kassaflöde</b>		<b>158 699</b>	<b>350 320</b>
<b>Likvida medel vid årets början</b>		<b>616 840</b>	<b>266 649</b>
Kursdifferens i likvida medel		14 679	-129
<b>Likvida medel vid årets slut</b>	<b>29</b>	<b>790 219</b>	<b>616 840</b>

Bergendahl & Son AB  
556342-7664

### Moderbolagets resultaträkning

	Not	2021-09-01 -2022-08-31	2020-09-01 -2021-08-31
	<b>1</b>		
Nettoomsättning	30	8 015	43 521
Övriga rörelseintäkter		4 590	84
		<b>12 605</b>	<b>43 605</b>
<i>Rörelsens kostnader</i>			
Övriga externa kostnader	5, 6	-27 524	-38 452
Personalkostnader	7	-94 668	-52 429
Avskrivningar och nedskrivningar (samt återföring därav) av materiella och immateriella anläggningstillgångar		-91	-88
		<b>-122 284</b>	<b>-90 969</b>
<b>Rörelseresultat</b>		<b>-109 678</b>	<b>-47 364</b>
<i>Resultat från finansiella poster</i>			
Resultat från andelar i koncernföretag	8	350 000	-48 908
Resultat från värdepapper och fordringar som är anläggningstillgångar	9	11 174	53
Övriga ränteintäkter och liknande resultatposter	10	21 802	19 804
Räntekostnader och liknande resultatposter	11	-18 119	-15 592
		<b>364 857</b>	<b>-44 642</b>
<b>Resultat efter finansiella poster</b>		<b>255 178</b>	<b>-92 006</b>
Bokslutsdispositioner	32	112 936	31 380
<b>Resultat före skatt</b>		<b>368 114</b>	<b>-60 626</b>
Skatt på årets resultat	12	-5 957	-1 228
<b>Årets resultat</b>		<b>362 158</b>	<b>-61 855</b>

2023011901442

Bergendahl & Son AB  
556342-7664

## Moderbolagets balansräkning

	Not	2022-08-31	2021-08-31
	1		
<b>TILLGÅNGAR</b>			
<i>Anläggningstillgångar</i>			
<i>Materiella anläggningstillgångar</i>			
Förbättringsutgifter på annans fastighet	18	1 242	-
Inventarier och installationer	19	1 185	956
		<b>2 427</b>	<b>956</b>
<i>Finansiella anläggningstillgångar</i>			
Andelar i koncernföretag	33, 34	67 894	301 360
Fordringar hos koncernföretag	35	1 903 739	544 800
Andra långfristiga värdepappersinnehav	22	125	147 648
Andra långfristiga fordringar	24	-	161
		<b>1 971 758</b>	<b>993 970</b>
<b>Summa anläggningstillgångar</b>		<b>1 974 184</b>	<b>994 926</b>
<i>Omsättningstillgångar</i>			
<i>Kortfristiga fordringar</i>			
Kundfordringar		38	-
Fordringar hos koncernföretag		397 489	248 969
Aktuell skattefordran		-	5 645
Övriga fordringar		3 250	3 599
Förutbetalda kostnader och upplupna intäkter	25	1 479	1 833
		<b>402 256</b>	<b>260 046</b>
Kassa och bank	29	16 403	125 334
<b>Summa omsättningstillgångar</b>		<b>418 659</b>	<b>385 379</b>
<b>SUMMA TILLGÅNGAR</b>		<b>2 392 843</b>	<b>1 380 306</b>

Bergendahl & Son AB  
556342-7664

2023011901444

	Not	2022-08-31	2021-08-31
<b>EGET KAPITAL OCH SKULDER</b>	<b>1</b>		
<b>Eget kapital</b>			
<i>Bundet eget kapital</i>			
Aktiekapital	36	18 000	18 000
Reservfond		14 998	14 998
		<b>32 998</b>	<b>32 998</b>
<i>Fritt eget kapital</i>			
Balanserat resultat		43 454	105 309
Årets resultat		362 158	-61 855
		<b>405 612</b>	<b>43 454</b>
<b>Summa eget kapital</b>		<b>438 609</b>	<b>76 451</b>
<b>Långfristiga skulder</b>			
Checkräkningskredit	27	1 638 695	1 095 673
Skulder till koncernföretag		-	17 269
		<b>1 638 695</b>	<b>1 112 942</b>
<b>Kortfristiga skulder</b>			
Leverantörsskulder		2 655	1 235
Skulder till koncernföretag		275 529	149 099
Aktuella skatteskulder		1 509	-
Övriga skulder		1 647	760
Upplupna kostnader och förutbetalda intäkter	28	34 199	39 818
		<b>315 539</b>	<b>190 911</b>
<b>SUMMA EGET KAPITAL OCH SKULDER</b>		<b>2 392 843</b>	<b>1 380 306</b>

Bergendahl & Son AB  
556342-7664

### Rapport över förändringar i moderbolagets egna kapital

	<i>Bundet eget kapital</i>		<i>Fritt eget kapital</i>
	Aktiekapital	Reservfond	Balanserat resultat inkl. årets resultat
Ingående balans 2020-09-01	18 000	14 998	105 309
Årets resultat	-	-	-61 855
<b>Utgående balans 2021-08-31</b>	<b>18 000</b>	<b>14 998</b>	<b>43 454</b>
Årets resultat	-	-	362 158
<b>Utgående balans 2022-08-31</b>	<b>18 000</b>	<b>14 998</b>	<b>405 612</b>

Bergendah| & Son AB  
556342-7664

## Moderbolagets kassaflödesanalys

	Not	2021-09-01 - 2022-08-31	2020-09-01 - 2021-08-31
	1		
<i>Den löpande verksamheten</i>			
Rörelseresultat		-109 678	-47 364
<i>Justering för poster som inte ingår i kassaflödet</i>		-	-
Avskrivningar och nedskrivningar		91	88
Förändring avsättningar		-2 352	-493
		<b>-111 939</b>	<b>-47 769</b>
Erhållen ränta		21 802	19 804
Erlagd ränta		-18 119	-15 592
Betald Inkomstskatt		1 197	528
<b>Kassaflöde från den löpande verksamheten före förändringar av rörelsekapital</b>		<b>-107 059</b>	<b>-43 028</b>
<i>Förändringar i rörelsekapital</i>			
Förändring av rörelsefordringar		70 497	17 239
Förändring av rörelseskulder		-17 174	-333 844
<b>Kassaflöde från den löpande verksamheten</b>		<b>-53 736</b>	<b>-359 634</b>
<i>Investeringsverksamheten</i>			
Förvärv av dotterföretag		-160 833	-17 269
Avyttring av dotterföretag		396 651	50
Förvärv av aktier och andelar utomstående företag		137 498	-147 445
Förvärv av materiella anläggningstillgångar		-1 562	-153
Försäljning av aktier		107	-
Försäljning av externa placeringar		15 238	-
Förändring av långfristiga fordringar		-1 363 368	137 570
Lämnade aktieägartillskott		-	-50 000
<b>Kassaflöde från investeringsverksamheten</b>		<b>-976 269</b>	<b>-77 246</b>
<i>Finansieringsverksamheten</i>			
Förändring av checkräkningskredit		543 022	339 300
Förändring av långfristiga skulder		-17 269	17 269
Erhållen utdelning		360 445	53
Lämnade koncernbidrag		-142 872	-53 700
Erhållna koncernbidrag		177 748	55 576
<b>Kassaflöde från finansieringsverksamheten</b>		<b>921 074</b>	<b>358 498</b>
<b>Årets kassaflöde</b>		<b>-108 930</b>	<b>-78 383</b>
<b>Likvida medel vid årets början</b>		<b>125 334</b>	<b>203 717</b>
<b>Likvida medel vid årets slut</b>	29	<b>16 403</b>	<b>125 334</b>

17(39)

6

Bergendahl & Son AB  
556342-7664

## **1 Redovisningsprinciper m.m.**

### **Allmänna redovisningsprinciper**

Årsredovisningen och koncernredovisningen har upprättats enligt Årsredovisningslagen (1995:1554) och Bokföringsnämndens allmänna råd BFAR 2012:1 Årsredovisning och koncernredovisning (K3).

### **Bedömningar och uppskattningar**

Särskilda bedömningar har gjorts vad gäller Finansiella anläggningstillgångar, avsättningar, Inkurans i varulager, reserveringar för osäkra kundfordringar och aktivering av nedlagda personalkostnader för immateriella anläggningstillgångar. Immateriella och materiella anläggningstillgångar har fördelats på de komponenter de består av. Avskrivningstiden har baserats på de olika komponenternas ekonomiska livslängder.

Årligen sker nedskrivningsprövning av finansiella anläggningstillgångar. Nedskrivning sker om värdenedgången bedöms vara bestående. Nedskrivning redovisas i resultaträkningsposten Resultat från övriga värdepapper och fordringar som är anläggningstillgångar, årets nedskrivning uppgår till 90 Mkr.

Företaget gör en avsättning när det finns en legal eller informell förpliktelse och en tillförlitlig uppskattning av beloppet kan göras.

I affärsområdena Granit och EKO görs det en schablonmässig inkuransbedömning på 3%. Inom detaljhandeln i Affärsområdet Food används en inkuranstrappa för beräkning av inkurans. Total inkuransreserver uppgår till 25,0 Mkr (45,3 Mkr).

Inom affärsområdet Food och KitchenTime finns reserver för osäkra kundfordringar, individuell bedömning har skett. Reserven uppgår till 416 Tkr (3,1 Mkr).

### **Ändrade redovisningsprinciper**

Inga förändringar av redovisningsprinciper har skett under verksamhetsåret.

## **Redovisningsprinciper - Koncernen**

### **Koncernredovisning**

Koncernredovisningen är upprättad enligt förvärvsmetoden. Koncernredovisningen omfattar moderbolaget samt dess dotterbolag. Med dotterbolag avses de företag i vilka moderbolaget, direkt eller indirekt, har ett bestämmande inflytande. I normalfallet avser detta företag där moderbolaget innehar mer än 50% av rösterna. I koncernredovisningen ingår dotterbolag från den dagen koncernen erhåller bestämmande inflytande tills den dag de inte längre föreligger. Dotterbolagens redovisningsprinciper överensstämmer med koncernens redovisningsprinciper i övrigt.

Omräkning av utländska dotterbolags tillgångar och skulder till SEK sker till balansdagskurs medan omräkning av resultaträkningen sker till genomsnittskurs.

När valutasäkring inte tillämpas, värderas monetära tillgångs- och skuldposter i utländsk valuta till balansdagens avistakurs. Transaktioner i utländsk valuta omräknas enligt transaktionsdagens avistakurs. Beträffande värdering av transaktioner och balansposter när valutasäkring tillämpas, se avsnittet noten upplysningar om finansiella instrument.

Bergendahl & Son AB  
556342-7664

I koncernredovisningen faller koncernbolagens bokslutsdispositioner bort och ingår i det redovisade resultatet efter avdrag för uppskjuten skatt. Detta innebär att koncernbolagens obeskattade reserver i koncernens balansräkning fördelas mellan uppskjuten skatteskuld och eget kapital.

### **Intäktsredovisning**

#### *Försäljning av varor*

Intäkten redovisas till verkligt värde av vad som erhållits eller kommer att erhållas. Det innebär att intäkten redovisas till nominellt värde (fakturabelopp) om ersättning erhålls i likvida medel direkt vid leveransen. Avdrag görs för lämnade rabatter.

Vid försäljning av varor redovisas normalt inkomsten som intäkt när de väsentliga förmåner och risker som är förknippade med ägandet av varan har överförts till köparen.

#### *Ränta, royalty och utdelning*

Ersättning i form av ränta, royalty eller utdelning redovisas som intäkt när det är sannolikt att de ekonomiska fördelar som är förknippade med transaktionen har tillförts koncernen samt när inkomsten kan beräknas på ett tillförlitligt sätt.

Ränta redovisas som intäkt enligt den s.k. effektivräntemetoden.

Royalty periodiseras i enlighet med överenskommelsens ekonomiska innebörd.

Utdelning redovisas som intäkt när aktieägarens rätt till betalning är säkerställd.

### **Offentliga bidrag**

I de fall ingen framtida prestation för att erhålla bidragen krävs, intäkt för företaget offentliga bidrag då villkoren för att erhålla bidragen är uppfyllda. Offentliga bidrag värderas till det verkliga värdet av vad som erhållits eller kommer att erhållas.

### **Låneutgifter**

Låneutgifter för lånat kapital kostnadsförs i resultaträkningen i den period de uppstår.

### **Leasingavtal**

#### *Koncernen som leasetagare*

Tillgångar som leasas genom ett finansiellt leasingavtal redovisas som en materiell anläggningstillgång samtidigt som framtida leasingavgifter redovisas som skuld. Vid det första redovisningstillfället redovisas tillgången och skulden till nuvärdet av framtida minimileaseavgifter och eventuellt restvärde. Vid beräkningen av nuvärdet av minimileaseavgifterna används avtalets implicita ränta.

Se vidare not Finansiellt leasade inventarier.

#### *Operationell leasing*

Koncernen är leasetagare genom så kallade operationella leasingavtal då de ekonomiska risker och fördelar som är förknippade med tillgången inte har övergått till koncernen. Leasingavgifterna, inklusive en eventuell första förhöjd hyra, redovisas som en kostnad linjärt över leasingperioden.

#### *Koncernen som leasegivare*

#### *Operationell leasing*

Bergendahl & Son AB  
556342-7664

Då de ekonomiska risker och fördelar som är förknippade med tillgången inte har övergått till leasetagaren klassificeras leasingen som operationell leasing. De tillgångar som koncernen är leasegivare av redovisas som anläggningstillgångar eller som omsättningstillgångar beroende av när leasingperioden förfaller. Leasingavgiften fastställs årligen och redovisas linjärt över leasingperioden.

#### **Ersättningar till anställda**

Ersättningar till anställda avser alla typer av ersättningar som företaget lämnar till de anställda. Företagets ersättningar innefattar bland annat löner, betald semester, betald frånvaro, bonus och ersättningar efter avslutad anställning (pensioner). Redovisning sker i takt med intjänandet. Ersättningar till anställda efter avslutad anställning avser avgiftsbestämda eller förmånsbestämda pensionsplaner. Som avgiftsbestämda planer klassificeras planer där fastställda avgifter betalas och det inte finns förpliktelser, vare sig legala eller informella, att betala något ytterligare, utöver dessa avgifter. Övriga planer klassificeras som förmånsbestämda pensionsplaner.

I koncernen finns såväl avgiftsbestämda som förmånsbestämda pensionsplaner. Utgifter för avgiftsbestämda planer redovisas som en kostnad under den period de anställda utför de tjänster som ligger till grund för förpliktelsen. Koncernens övriga planer klassificeras som förmånsbestämda och beräknas enligt Tryggandelagen och redovisas i enlighet med förenklingsreglerna i BFNAR 2012:1 (K3).

#### **Omräkning av poster i utländsk valuta**

Fordringar och skulder i utländsk valuta har värderats till balansdagens kurs. Kursvinster och kursförluster på rörelsefordringar och rörelseskulder redovisas i rörelseresultatet medan kursvinster och kursförluster på finansiella fordringar och skulder redovisas som finansiella poster.

När valutasäkring inte tillämpas, värderas monetära tillgångs- och skuldposter i utländsk valuta till balansdagens avistakurs. Transaktioner i utländsk valuta omräknas enligt transaktionsdagens avistakurs. Beträffande värdering av transaktioner och balansposter när valutasäkring tillämpas, se avsnittet noten upplysningar om finansiella instrument.

#### **Skatt**

Total skatt utgörs av aktuell skatt och uppskjuten skatt. Skatter redovisas i resultaträkningen, utom då underliggande transaktion redovisas direkt mot eget kapital varvid tillhörande skatteeffekt redovisas i eget kapital.

##### *Aktuell skatt*

Aktuell skatt avser inkomstskatt för innevarande räkenskapsår samt den del av tidigare räkenskapsårs inkomstskatt som ännu inte redovisats. Aktuell skatt beräknas utifrån den skattesats som gäller per balansdagen.

##### *Uppskjuten skatt*

Uppskjuten skatt är inkomstskatt som avser framtida räkenskapsår till följd av tidigare händelser. Redovisning sker enligt balansräkningsmetoden. Enligt denna redovisas uppskjutna skatteskulder och uppskjutna skattefordringar på temporära skillnader som uppstår mellan bokförda respektive skattemässiga värden för tillgångar och skulder samt för övriga skattemässiga avdrag eller underskott.

Uppskjutna skattefordringar netto redovisas mot uppskjutna skatteskulder endast om de kan betalas med ett nettobelopp. Uppskjuten skatt beräknas utifrån beslutad skattesats på balansdagen. Effekter av förändringar i gällande skattesatser resultatförs i den period förändringen lagstadsats. Uppskjutna skattefordringar reduceras till den del det inte är sannolikt att den underliggande skattefordran kommer att kunna realiseras inom en överskådlig

Bergendahl & Son AB  
556342-7664

framtid. Uppskjuten skattefordran redovisas som finansiella anläggningstillgång och uppskjuten skatteskuld som avsättning.

### Anläggningstillgångar

Materiella och immateriella anläggningstillgångar redovisas till anskaffningsvärde minskat med ackumulerade avskrivningar och eventuella nedskrivningar.

Materiella anläggningstillgångar har delats upp på betydande komponenter när komponenterna har väsentligt olika nyttjandeperioder.

Avskrivningsbart belopp utgörs av anskaffningsvärdet minskat med ett beräknat restvärde om detta är väsentligt. Avskrivning sker linjärt över den förväntade nyttjandeperioden.

Tillkommande utgifter som avser tillgångar som inte delas upp i komponenter läggs till anskaffningsvärdet till den del tillgångens prestanda ökar i förhållande till tillgångens värde vid anskaffningstidpunkten.

Utgifter för löpande reparation och underhåll redovisas som kostnader.

Realisationsvinst respektive realisationsförlust vid avyttring av en anläggningstillgång redovisas som Övrig rörelseintäkt respektive Övrig rörelsekostnad.

Följande avskrivningstider tillämpas:

#### Immateriella anläggningstillgångar

Datorprogram och liknande rättigheter	4-8 år
Koncessioner, patent, licenser, varumärken	5 år
Hyresrätter och liknande rättigheter	10 år
Goodwill	5 - 10 år

#### Materiella anläggningstillgångar

Byggnader (Smaltona)	12 - 100 år
Stomme	100 år
Tak	25 år
Kontor	25 år
Elinstallation	20 år
Övrigt	12 år
Markanläggningar	20 år
Förbättringskostnad på annans fastighet	15 - 20 år
Inventarier och installationer	4 - 25 år
Stallage	25 år
Kyl/frys disk	10 år
Kyl/frys kompressor	5 år
Butiksinredning	10 år
Lastbil	10 år
Lastbil, släp	12 år
Lastbil, kylaggregat	7 år
Truck	8 år

21(39)

Bergendahl & Son AB  
556342-7664

Truck, batteri	4 år
IT hårdvara och mjukvara	4 år

Immateriella och Materiella anläggningstillgångar som ännu inte är färdigställda skrivs inte av, utan nedskrivningsprövas årligen.

#### **Finansiella Instrument**

Finansiella instrument redovisas i enlighet med reglerna i K3 kapitel 11, vilket innebär att värdering sker utifrån anskaffningsvärde, se not Upplysningar om finansiella instrument.

#### **Varulager**

Varulagret har värderats till det lägsta av dess anskaffningsvärdet och dess nettoförsäljningsvärde på balansdagen. Med nettoförsäljningsvärdet avses varornas beräknade försäljningspris, minskat med försäljningskostnader.

#### **Kassa och bank**

I klassificeringen kassa och bank ingår bolagets andel av tillgodohavande på koncernkontot där koncernbolaget Bergendahl & Son AB är huvudkontoinnehavare gentemot banken.

#### **Fordringar, skulder och avsättningar**

Om inget annat anges ovan värderas kortfristiga fordringar till det lägsta av dess anskaffningsvärde och det belopp varmed de beräknas bli reglerade. Långfristiga fordringar och långfristiga skulder värderas efter det första värderingstillfället till upplupet anskaffningsvärde. Övriga skulder och avsättningar värderas till de belopp varmed de beräknas bli reglerade. Övriga tillgångar redovisas till anskaffningsvärde om inget annat anges ovan.

#### **Avsättningar**

Avsättningar sker för garantiåtagande och uppskjuten skatteskuld.

#### **Kassaflödesanalys**

Kassaflödesanalysen upprättas enligt indirekt metod. Det redovisade kassaflödet omfattar endast transaktioner som medfört in- eller utbetalningar.

Som likvida medel klassificerar företaget, förutom kassamedel, disponibla tillgodohavanden hos banker. Spärrade medel klassificeras inte som likvida medel. Förändringar i spärrade medel redovisas i investeringsverksamheten.

#### **Redovisningsprinciper - Moderbolag**

**Endast redovisningsprinciper som avviker från de som tillämpas i koncernredovisningen**

#### **Leasingavtal**

I moderbolaget redovisas samtliga leasingavtal, såväl finansiella som operationella, som operationella leasingavtal.

#### **Koncernbidrag**

Erhållna och lämnade koncernbidrag redovisas som bokslutsdisposition.

Bergendahl & Son AB  
556342-7664

### Andelar i koncernföretag

Andelar i koncernföretag redovisas till anskaffningsvärde med avdrag för eventuella nedskrivningar.

Nedskrivningsprövning utförs årligen.

Utdelningar redovisas som intäkt, även om utdelningen avser ackumulerade vinster innan förvärvstidpunkten.

Utdelningen redovisas i normalfallet när behörigt organ fattat beslut om den och den kan beräknas på ett tillförlitligt sätt.

### Likvida medel

Den del av koncernkontot som hänför sig till moderföretaget redovisas som företagets likvida medel.

### Eget Kapital

I Moderbolagets rapport över förändringar i eget kapital görs en fördelning av eget kapital på fritt och bundet eget kapital.

## 2 Nettoomsättningens fördelning

Nettoomsättningen fördelar sig på verksamhetsgrenar enligt följande:

	Koncernen		Moderbolaget	
	2021/22	2020/21	2021/22	2020/21
Bergendahl Food	10 419 341	12 857 524	2 944	39 400
Bergendahl Fashion	607 886	489 990	2 428	1 960
Granit	308 463	265 516	1 236	1 061
Bergendahl Invest	1 419 487	1 111 673	1 407	1 100
KitchenTime	254 354	-	-	-
	<b>13 009 531</b>	<b>14 724 703</b>	<b>8 015</b>	<b>43 521</b>

Av total omsättning avser 96% (97%) Sverige och resterande del Danmark, Finland, Norge samt Tyskland.

## 3 Leasingavtal - leasegivare

### Operationell leasing

Företaget har ingått leasingavtal avseende lokaler.

	Koncernen		Moderbolaget	
	2021/22	2020/21	2021/22	2020/21
Inom 1 år	17 108	23 780	-	-
Senare än 1 år men inom 5 år	18 541	32 050	-	-
Senare än 5 år	-	-	-	-
	<b>35 649</b>	<b>55 830</b>	<b>-</b>	<b>-</b>

Bergendahl & Son AB  
556342-7664

#### 4 Offentliga bidrag

Under året har statliga bidrag i form av sjuklöneersättning och lönebidrag erhållits med 21 167 (31 536) Tkr.

#### 5 Arvode till revisorer

	Koncernen		Moderbolaget	
	2021/22	2020/21	2021/22	2020/21
<i>EY</i>				
Revisionsuppdraget	-	1 007	-	128
Annan revisionsverksamhet	-	23	-	-
Skatterådgivning	20	46	20	25
Övriga tjänster	50	444	50	-
	<b>70</b>	<b>1 520</b>	<b>70</b>	<b>153</b>
<i>PWC</i>				
Revisionsuppdraget	4 083	3 250	347	700
Annan revisionsverksamhet	93	-	-	-
Övriga tjänster	1 685	2 585	148	-
	<b>5 861</b>	<b>5 835</b>	<b>495</b>	<b>700</b>
<i>Övriga revisionsbyråer</i>				
Revisionsuppdrag	47	43	-	-
	<b>47</b>	<b>43</b>	<b>-</b>	<b>-</b>

#### 6 Leasingavtal - leasetagare

##### Operationell leasing

	Koncernen		Moderbolaget	
	2021/22	2020/21	2021/22	2020/21
Kostnadsförda leasingavgifter avseende operationella leasingavtal	660 164	704 237	2 107	1 377
Ska betalas inom 1 år	554 954	631 586	1 799	587
Ska betalas inom 1-5 år	1 449 252	1 703 336	4 049	638
Ska betalas senare än 5 år	628 470	1 157 357	-	-
	<b>2 632 676</b>	<b>3 492 279</b>	<b>5 847</b>	<b>1 225</b>

Koncernen och moderbolaget har ingått följande väsentliga leasingavtal vilka redovisas som operationella leasingavtal:

Hyseslokal samt datautrustning.

Moderbolaget redovisar samtliga finansiella och operationella leasingavtal som operationell leasing.

##### Finansiella leasingavtal

Koncernen har ingått leasingavtal avseende bilar, vilka redovisas som finansiella leasingavtal, not 20.

Bergendahl & Son AB  
556342-7664

## 7 Anställda och personalkostnader

Medelantalet anställda

	2021/22		2020/21	
	Antal anställda	Varav män	Antal anställda	Varav män
<i>Moderföretaget</i>				
Sverige	15	9	12	8
	<b>15</b>	<b>9</b>	<b>12</b>	<b>8</b>
<i>Dotterföretag</i>				
Sverige	3 511	1 169	4 423	1 780
Danmark	61	0	61	0
Finland	107	1	105	1
Norge	135	0	132	0
Tyskland	9	2	47	12
Hong Kong	10	1	10	1
	<b>3 833</b>	<b>1 173</b>	<b>4 778</b>	<b>1 794</b>
<b>Koncernen totalt</b>	<b>3 848</b>	<b>1 182</b>	<b>4 790</b>	<b>1 802</b>

Könsfördelning bland ledande befattningshavare

	Koncernen		Moderbolaget	
	2021/22	2020/21	2021/22	2020/21
<i>Könsfördelning bland ledande befattningshavare</i>				
Antal kvinnor i styrelsen	15	17	2	2
Antal män i styrelsen	54	61	4	5
<b>Totalt antal ledamöter i styrelsen</b>	<b>69</b>	<b>78</b>	<b>6</b>	<b>7</b>
Antal kvinnor VD/andra ledande befattningshavare	24	27	-	-
Antal män VD/andra ledande befattningshavare	21	19	2	2
<b>Totalt antal VD/andra ledande befattningshavare</b>	<b>45</b>	<b>46</b>	<b>2</b>	<b>2</b>

Bergendahl & Son AB  
556342-7664

Löner, ersättningar, sociala avgifter och pensionskostnader och andra ersättningar fördelat mellan VD och Ledande befattningshavare resp. övriga anställda.

	Koncernen		Moderbolaget	
	2021/22	2020/21	2021/22	2020/21
<b>Löner, ersättningar, sociala avgifter och pensionskostnader</b>				
Löner och ersättningar till VD/Ledande befattningshavare	70 192	51 170	40 430	21 037
- varav rörlig lön/ersättning till VD/Ledande befattningshavare	35 496	20 308	30 001	10 020
Löner och ersättningar till övriga anställda	1 300 047	1 580 734	4 430	8 536
<b>Totala löner och andra ersättningar</b>	<b>1 370 631</b>	<b>1 631 904</b>	<b>44 860</b>	<b>29 573</b>
Sociala avgifter enligt lag och avtal	383 331	119 441	17 605	10 299
Pensionskostnader för VD/Ledande befattningshavare	12 629	10 690	9 450	6 439
Pensionskostnader för övriga anställda	86 206	496 433	8 929	10 800
<b>Totala sociala kostnader</b>	<b>482 166</b>	<b>615 874</b>	<b>35 984</b>	<b>21 099</b>
<b>Totala löner, ersättningar och sociala avgifter och pensionskostnader</b>	<b>1 839 526</b>	<b>2 247 778</b>	<b>80 844</b>	<b>50 672</b>

#### Pensionsförpliktelser

VD/Ledande befattningshavare

Koncernens utestående pensionsförpliktelser till dessa uppgår till 0(0).

Uppgifter avser förhållandet på balansdagen.

#### 8 Resultat från andelar i koncernföretag

	Koncernen		Moderbolaget	
	2021/22	2020/21	2021/22	2020/21
Erhållna utdelningar	-	-	350 000	1 092
Resultat vid avyttringar	1 350 757	-	-	-
Nedskrivningar	-	-	-	-50 000
	<b>1 350 757</b>	<b>-</b>	<b>350 000</b>	<b>-48 908</b>

Nedskrivningen föregående år avser aktieägartillskottet som lämnades till Granit Funktion & Förvaring AB på 50 Mkr, tillskottet skrevs ner i sin helhet.

Bergendahl & Son AB  
556342-7664

2023011901456

### 9 Resultat från värdepapper och fordringar som är anläggningstillgångar

	Koncernen		Moderbolaget	
	2021/22	2020/21	2021/22	2020/21
Erhållna utdelningar	10 445	53	10 445	53
Resultat vid avyttringar	5 320	-	5 320	-
Nedskrivningar	-94 591	-	-4 591	-
	<b>-78 826</b>	<b>53</b>	<b>11 174</b>	<b>53</b>

### 10 Övriga ränteintäkter och liknande resultatposter

	Koncernen		Moderbolaget	
	2021/22	2020/21	2021/22	2020/21
Ränteintäkter från koncernföretag	-	-	9 279	11 113
Övriga ränteintäkter	1 422	418	92	110
Kursdifferenser	23 883	8 987	12 431	8 581
	<b>25 306</b>	<b>9 405</b>	<b>21 802</b>	<b>19 804</b>

### 11 Räntekostnader och liknande resultatposter

	Koncernen		Moderbolaget	
	2021/22	2020/21	2021/22	2020/21
Räntekostnader till koncernföretag	-	-	-503	-35
Övriga räntekostnader	-2 602	-6 430	-460	-5 729
Kursdifferenser	-25 581	-8 581	-16 108	-8 581
Övriga finansiella kostnader	-1 784	-1 307	-1 049	-1 247
	<b>-29 968</b>	<b>-16 318</b>	<b>-18 119</b>	<b>-15 592</b>

## 12 Skatt på årets resultat

	Koncernen		Moderbolaget	
	2021/22	2020/21	2021/22	2020/21
Aktuell skatt	43 814	25 993	6 209	1 116
Justering avseende tidigare år		-651	-252	-
Förändring av uppskjuten skatt avseende temporära skillnader	-30 892	-26 308	--	113
<b>Summa redovisad skatt</b>	<b>12 922</b>	<b>51 650</b>	<b>5 957</b>	<b>1 228</b>
<b>Avstämning av effektiv skattesats</b>				
<b>Redovisat resultat före skatt</b>	<b>1 292 565</b>	<b>198 494</b>	<b>368 114</b>	<b>-60 626</b>
Skatt på redovisat resultat enligt gällande skattesats	266 268	42 478	75 831	-12 974
Gällande skattesats (%)	20,6	21,4	20,6	21,4
<b>Skatteeffekt av:</b>				
Ej avdragsgill nedskrivning	18 540		-	10 700
Övriga ej avdragsgilla kostnader	6 274	22 598	4 452	5 720
Ej utnyttjat underskottsavdrag	-8 611	5 729	-	-
Utnyttjat underskottsavdrag	13 578	-15 837	-	-
Skattemässiga avskrivningar på byggnader	-	-108	-	-
Bokföringsmässiga avskrivningar på byggnader	-	201	-	-
Ej skattepliktiga intäkter	-310 201	-29 125	-73 060	-1 049
Skillnader i utländsk skatt	17	57	-	-
Skatt på grund av ändrad taxering	644	-651	-252	-
Förändring av uppskjuten skatt	23 009	26 308		-
Övrigt	3 404	-	-1 015	-1 169
<b>Redovisad skatt</b>	<b>12 922</b>	<b>51 650</b>	<b>5 957</b>	<b>1 228</b>
<b>Effektiv skattesats (%)</b>	<b>1,0</b>	<b>26,0</b>	<b>1,6</b>	<b>-2,0</b>

### Upplysningar om uppskjuten skattefordran och skatteskuld

Vad avser förändringen av uppskjuten skatteskuld, se not Avsättningar

Vad avser förändringen av uppskjuten skattefordran, se not Uppskjuten skattefordran

### 13 Datorprogram och liknande rättigheter

	Koncernen		Moderbolaget	
	2022-08-31	2021-08-31	2022-08-31	2021-08-31
Ingående anskaffningsvärden	476 852	509 472	-	-
Årets anskaffningar	7 794	38 017	-	-
Försäljningar/utrangeringar	-1 307	-101 355	-	-
Omräkningsdifferens	57	-3	-	-
Förvärvade/avyttrade verksamheter	-232 444	-	-	-
Omklassificeringar	1 374	30 722	-	-
<b>Utgående ackumulerade anskaffningsvärden</b>	<b>252 326</b>	<b>476 852</b>	-	-
Ingående avskrivningar	-235 168	-269 134	-	-
Försäljningar/utrangeringar	1 295	100 608	-	-
Förvärvade/avyttrade verksamheter	104 168	-	-	-
Omräkningsdifferens	-57	3	-	-
Omklassificeringar	-	1	-	-
Årets avskrivningar	-38 251	-66 646	-	-
<b>Utgående ackumulerade avskrivningar</b>	<b>-168 014</b>	<b>-235 168</b>	-	-
Årets nedskrivningar	-35 600	-	-	-
<b>Utgående ackumulerade nedskrivningar</b>	<b>-35 600</b>	-	-	-
<b>Utgående redovisat värde</b>	<b>48 712</b>	<b>241 684</b>	-	-

### 14 Koncessioner, patent, licenser, varumärken

	Koncernen		Moderbolaget	
	2022-08-31	2021-08-31	2022-08-31	2021-08-31
Ingående anskaffningsvärden	2 872	2 800	2 000	2 000
Försäljningar/utrangeringar	-240	-	-	-
Omräkningsdifferens	4	-	-	-
Förvärvade/avyttrade verksamheter	10 818	-	-	-
Omklassificeringar	-	72	-	-
<b>Utgående ackumulerade anskaffningsvärden</b>	<b>13 454</b>	<b>2 872</b>	<b>2 000</b>	<b>2 000</b>
Ingående avskrivningar	-2 812	-2 676	-2 000	-2 000
Försäljningar/utrangeringar	240	-	-	-
Förvärvade/avyttrade verksamheter	-985	-	-	-
Omräkningsdifferens	-1	-	-	-
Omklassificeringar	-	36	-	-
Årets avskrivningar	-1 025	-172	-	-
<b>Utgående ackumulerade avskrivningar</b>	<b>-4 584</b>	<b>-2 812</b>	<b>-2 000</b>	<b>-2 000</b>
<b>Utgående redovisat värde</b>	<b>8 870</b>	<b>59</b>	-	-

### 15 Goodwill

	Koncernen		Moderbolaget	
	2022-08-31	2021-08-31	2022-08-31	2021-08-31
Ingående anskaffningsvärden	226 945	230 757	-	-
Förvärvade/avyttrade verksamheter	170 032	-3 812	-	-
<b>Utgående ackumulerade anskaffningsvärden</b>	<b>396 977</b>	<b>226 945</b>	-	-
Ingående avskrivningar	-226 945	-230 757	-	-
Förvärvade/avyttrade verksamheter	-	3 812	-	-
Årets avskrivningar	-14 436	-	-	-
<b>Utgående ackumulerade avskrivningar</b>	<b>-241 381</b>	<b>-226 945</b>	-	-
<b>Utgående redovisat värde</b>	<b>155 596</b>	<b>-</b>	<b>-</b>	<b>-</b>

### 16 Pågående immateriella anläggningar

	Koncernen		Moderbolaget	
	2022-08-31	2021-08-31	2022-08-31	2021-08-31
Ingående anskaffningsvärden	5 301	31 347	-	-
Årets anskaffningar	8 247	6 564	-	-
Försäljningar/utrangeringar	-1 985	-	-	-
Förvärvade/avyttrade verksamheter	-1 292	-	-	-
Omklassificeringar	-1 374	-32 611	-	-
<b>Utgående ackumulerade anskaffningsvärden</b>	<b>8 897</b>	<b>5 301</b>	-	-
<b>Utgående redovisat värde</b>	<b>8 897</b>	<b>5 301</b>	<b>-</b>	<b>-</b>

### 17 Byggnader, mark och markanläggning

	Koncernen		Moderbolaget	
	2022-08-31	2021-08-31	2022-08-31	2021-08-31
Ingående anskaffningsvärden	37 674	37 674	-	-
Årets anskaffningar	748	-	-	-
<b>Utgående ackumulerade anskaffningsvärden</b>	<b>38 422</b>	<b>37 674</b>	-	-
Ingående avskrivningar	-14 669	-13 292	-	-
Årets avskrivningar	-1 400	-1 377	-	-
<b>Utgående ackumulerade avskrivningar</b>	<b>-16 069</b>	<b>-14 669</b>	-	-
<b>Utgående redovisat värde</b>	<b>22 353</b>	<b>23 005</b>	<b>-</b>	<b>-</b>

### 18 Förbättringsutgifter på annans fastighet

	Koncernen		Moderbolaget	
	2022-08-31	2021-08-31	2022-08-31	2021-08-31
Ingående anskaffningsvärden	91 184	88 261	-	-
Årets anskaffningar	6 608	4 571	1 242	-
Försäljningar/utrangeringar	-410	-1 700	-	-
Förvärvade/avyttrade verksamheter	-1 580	-	-	-
Omklassificeringar	206	53	-	-
<b>Utgående ackumulerade anskaffningsvärden</b>	<b>96 009</b>	<b>91 184</b>	<b>1 242</b>	<b>-</b>
Ingående avskrivningar	-38 118	-34 507	-	-
Försäljningar/utrangeringar	377	954	-	-
Förvärvade/avyttrade verksamheter	339	-	-	-
Omklassificeringar	-	-1	-	-
Årets avskrivningar	-4 810	-4 563	-	-
<b>Utgående ackumulerade avskrivningar</b>	<b>-42 212</b>	<b>-38 118</b>	<b>-</b>	<b>-</b>
Ingående nedskrivningar	-4 592	-	-	-
Årets nedskrivningar	-	-4 592	-	-
<b>Utgående ackumulerade nedskrivningar</b>	<b>-4 592</b>	<b>-4 592</b>	<b>-</b>	<b>-</b>
<b>Utgående redovisat värde</b>	<b>49 205</b>	<b>48 474</b>	<b>1 242</b>	<b>-</b>

### 19 Inventarier och installationer

	Koncernen		Moderbolaget	
	2022-08-31	2021-08-31	2022-08-31	2021-08-31
Ingående anskaffningsvärden	2 157 854	2 297 197	1 070	917
Årets anskaffningar	123 754	112 678	320	153
Försäljningar/utrangeringar	-91 576	-268 739	-	-
Omräkningsdifferens	9 809	-365	-	-
Förvärvade/avyttrade verksamheter	-167 021	-	-	-
Omklassificeringar	4 623	17 082	-	-
<b>Utgående ackumulerade anskaffningsvärden</b>	<b>2 037 442</b>	<b>2 157 854</b>	<b>1 390</b>	<b>1 070</b>
Ingående avskrivningar	-1 502 253	-1 597 291	-113	-25
Försäljningar/utrangeringar	90 640	263 777	-	-
Förvärvade/avyttrade verksamheter	109 105	-	-	-
Omräkningsdifferens	-8 402	211	-	-
Omklassificeringar	-	5 572	-	-
Årets avskrivningar	-152 391	-174 522	-91	-88
<b>Utgående ackumulerade avskrivningar</b>	<b>-1 463 301</b>	<b>-1 502 253</b>	<b>-205</b>	<b>-113</b>
Ingående nedskrivningar	-4 909	-	-	-
Omräkningsdifferens	-26	-	-	-
Årets nedskrivningar	-7 764	-4 909	-	-
<b>Utgående ackumulerade nedskrivningar</b>	<b>-12 699</b>	<b>-4 909</b>	<b>-</b>	<b>-</b>
<b>Utgående redovisat värde</b>	<b>561 442</b>	<b>650 692</b>	<b>1 185</b>	<b>956</b>

## 20 Finansiellt leasade inventarier

	Koncernen		Moderbolaget	
	2022-08-31	2021-08-31	2022-08-31	2021-08-31
Ingående anskaffningsvärden	54 113	57 006	-	-
Årets anskaffningar	10 494	6 196	-	-
Försäljningar/utrangeringar	-7 766	-9 089	-	-
Förvärvade/avyttrade verksamheter	-22 747	-	-	-
<b>Utgående ackumulerade anskaffningsvärden</b>	<b>34 093</b>	<b>54 113</b>	-	-
Ingående avskrivningar	-28 783	-24 775	-	-
Försäljningar/utrangeringar	7 651	5 801	-	-
Förvärvade/avyttrade verksamheter	12 605	-	-	-
Omklassificeringar	-	824	-	-
Årets avskrivningar	-4 793	-10 633	-	-
<b>Utgående ackumulerade avskrivningar</b>	<b>-13 321</b>	<b>-28 783</b>	-	-
<b>Utgående redovisat värde</b>	<b>20 773</b>	<b>25 330</b>	-	-

## 21 Pågående nyanläggningar

	Koncernen		Moderbolaget	
	2022-08-31	2021-08-31	2022-08-31	2021-08-31
Ingående anskaffningsvärden	13 795	24 297	-	-
Årets anskaffningar	26 079	14 051	-	-
Försäljningar/utrangeringar	-64	-1 248	-	-
Omräkningsdifferens	17	4	-	-
Förvärvade/avyttrade verksamheter	-7 286	-	-	-
Omklassificeringar	-4 829	-23 310	-	-
<b>Utgående ackumulerade anskaffningsvärden</b>	<b>27 711</b>	<b>13 795</b>	-	-
<b>Utgående redovisat värde</b>	<b>27 711</b>	<b>13 795</b>	-	-

## 22 Andra långfristiga värdepappersinnehav

	Koncernen		Moderbolaget	
	2022-08-31	2021-08-31	2022-08-31	2021-08-31
Ingående anskaffningsvärden	161 216	13 771	150 398	203
Årets anskaffningar	1 287 445	150 195	1 287 445	150 195
Försäljningar/utrangeringar	-12 777	-2 750	-1 437 747	-
Nyemission	29	0	29	-
<b>Utgående ackumulerade anskaffningsvärden</b>	<b>1 435 913</b>	<b>161 216</b>	<b>125</b>	<b>150 398</b>
Ingående nedskrivningar	-13 549	-10 799	-2 750	-
Årets nedskrivningar	-90 000	-2 750	-	-2 750
Försäljningar/utrangeringar	2 750	-	2 750	-
<b>Utgående ackumulerade nedskrivningar</b>	<b>-100 799</b>	<b>-13 549</b>	-	<b>-2 750</b>
<b>Utgående redovisat värde</b>	<b>1 335 114</b>	<b>147 667</b>	<b>125</b>	<b>147 648</b>

Investering har skett i noterade och onoterade aktier

### 23 Uppskjuten skattefordran

	Koncernen		Moderbolaget	
	2022-08-31	2021-08-31	2022-08-31	2021-08-31
Ingående skattefordringar	29 101	41 114	-	113
Tillkommande skattefordringar	42 818	3 591	-	-
Återförda skattefordringar	-19 415	-15 610	-	-113
Omräkningsdifferens	2	6	-	-
	<b>52 506</b>	<b>29 101</b>	-	-

Tillkommande skattefordringar avser till stor del uppskjuten skatt på nedskrivning av materiella anläggningstillgångar och återförda skattefordringar avser uppskjuten skatt på nyttjat förlustavdrag.

Se även not Skatt på årets resultat.

### 24 Andra långfristiga fordringar

	Koncernen		Moderbolaget	
	2022-08-31	2021-08-31	2022-08-31	2021-08-31
Ingående anskaffningsvärden	18 385	118 402	161	100 397
Tillkommande fordringar	688	434	-	161
Amorteringar, avgående fordringar	-3 703	-100 397	-161	-100 397
Omräkningsdifferens	256	-54	-	-
<b>Utgående anskaffningsvärden</b>	<b>15 625</b>	<b>18 385</b>	-	<b>161</b>
Ingående nedskrivningar	-9 776	-9 776	-	-
<b>Utgående nedskrivningar</b>	<b>-9 776</b>	<b>-9 776</b>	-	-
<b>Utgående redovisat värde</b>	<b>5 849</b>	<b>8 609</b>	-	<b>161</b>

Under föregående räkenskapsår omvandlades en revers till aktier i ett onoterat bolag.

### 25 Förutbetalda kostnader och upplupna intäkter

	Koncernen		Moderbolaget	
	2022-08-31	2021-08-31	2022-08-31	2021-08-31
Upplupna intäkter	19 469	12 925	-	811
Förutbetalda hyreskostnader	93 211	78 857	85	34
Förutbetalda försäkringspremier	2 405	3 377	147	58
Övriga förutbetalda kostnader	96 984	68 337	1 247	930
	<b>212 069</b>	<b>163 497</b>	<b>1 479</b>	<b>1 833</b>

Förändringen i övriga förutbetalda kostnader hänför sig till byte av grossist i samband med Axfood-affären. Tidigare Grossist Bergendahl Food AB var ett koncernbolag.

Bergendahl & Son AB  
556342-7664

## 26 Avsättningar

	Koncernen		Moderbolaget	
	2022-08-31	2021-08-31	2022-08-31	2021-08-31
<i>Pensioner och liknande förpliktelser</i>				
Belopp vid årets ingång	-	397	-	397
Under året lanspråktaget belopp	-	-397	-	-397
	-	0	-	0
<i>Uppskjuten skatteskuld</i>				
Belopp vid årets ingång	88 261	74 069	-	-
Årets avsättningar	3 785	80 173	-	-
Under året lanspråktaget belopp	-37 413	-65 981	-	-
	54 633	88 261	-	-

Se även not 11 Skatt på årets resultat.

### Övriga avsättningar

Belopp vid årets ingång	232	335	-	96
Årets avsättningar	141 634	-	-	-
Under året lanspråktaget belopp	-	-103	-	-96
	141 866	232	-	0

## 27 Checkräkningskredit

	Koncernen		Moderbolaget	
	2022-08-31	2021-08-31	2022-08-31	2021-08-31
Beviljad kredit	661 337	617 185	621 337	617 185
Utnyttjad kredit	20 658	-	1 638 695	1 095 673

Koncernens upplåning sker centralt genom Bergendahl & Son AB. Upplåning har gjorts med 2 banker avseende checkräkningskrediter enligt avtal med överenskomna covenant. Checkräkningskrediterna förlängs årligen och är långfristiga till sin karaktär.

Den utnyttjade krediten i moderbolaget är moderbolagets andel av koncernens Cashpool.

Bergendahl & Son AB  
556342-7664

## 28 Upplupna kostnader och förutbetalda intäkter

	Koncernen		Moderbolaget	
	2022-08-31	2021-08-31	2022-08-31	2021-08-31
Upplupna löner	134 206	176 459	24 888	21 648
Upplupna semesterlöner	129 759	162 547	2 879	2 199
Upplupna sociala avgifter	129 895	170 365	1 608	1 153
Övriga upplupna kostnader	278 117	86 214	4 824	14 818
Förutbetalda intäkter och förutbetalda hyror	6 883	6 742	-	-
	<b>678 860</b>	<b>602 327</b>	<b>34 199</b>	<b>39 818</b>

Ökningen av övriga upplupna kostnader är hänförlig till reserveringar i samband med avyttringen av Bergendahl Food AB.

## 29 Kassa och bank

	Koncernen		Moderbolaget	
	2022-08-31	2021-08-31	2022-08-31	2021-08-31
Kassamedel	35 549	18 265	-	-
Disponibla tillgodohavanden	754 670	598 575	16 403	125 334
	<b>790 219</b>	<b>616 840</b>	<b>16 403</b>	<b>125 334</b>

## 30 Upplysningar om finansiella instrument

### Säkringsredovisning

Bergendahl & Son AB har under räkenskapsåret tillämpat säkringsredovisning (K3 kap 11), per 31:e augusti flyttades säkringsredovisningen till Bergendahl Invest AB.

### Riskhantering och strategi

Bergendahlskoncernen Finans- och Riskpolicy reglerar hur valutaexponeringen skall hanteras i koncernbolagen. Inköpen skall valutasäkras för att säkra in den kalkylerade bruttomarginalen. Detta sker genom att löpande säkringar görs av faktiskt lagda orders på en löptid om 1- 4 månader.

Affärsområdet Bergendahl Fashion gör större delen av sina inköp i Asien (USD). Inköpen ger upphov till valutaexponering då all försäljning görs i annan valuta än dollar.

Valutarisk har under räkenskapsåret uppstått när Bergendahl & Son AB lånar ut utländsk valuta till interna dotterbolag. Efter den 31:e augusti uppstår valutarisken i Bergendahl Invest AB. Risken reduceras genom valutasäkringar. Den valutarisk som säkras är kopplad till förändringen i följande valutapar DKK/SEK, NOK/SEK, EUR/SEK och USD/SEK. Löptiden på Instrumenten varierar mellan 1 och 6 mån.

Koncernens upplåning sker centralt genom Bergendahl & Son AB. Upplåning har gjorts med 3 banker avseende checkräkningskrediter enligt avtal med överenskomna covenant. Checkräkningskrediterna förlängs årligen och är långfristiga till sin karaktär.

Bergendahl & Son AB  
556342-7664

### Säkringsinstrument

Säkringsinstrumenten kan utgöras av valutaterminer, valutaswappar och ränteswappar. Säkringsinstrument kan utgöras av antingen en eller flera instrument. Säkringsstrategin innebär att säkringsinstrumenten kommer att vid behov ersättas med nya säkringsinstrument utan att säkringen avbryts.

### Marknadsvärde

Bergendahl Invests marknadsvärde på utestående valutaterminer uppgår på balansdagen till ett positivt värde av 35 TSEK. Bergendahl & Son AB har inga utestående valutaterminer på balansdagen 0 (769 TSEK). Bergendahl Fashion AB har inga utestående valutaterminer på balansdagen 0 (171 positivt värde) TSEK.

### 31 Transaktioner med närstående

	Moderbolaget	
	2021/22	2020/21
Andel av årets totala inköp som skett från andra företag inom koncernen	7%	2%
Andel av årets totala försäljning som skett till andra företag inom koncernen	100%	100%

Koncernen har under året haft transaktioner med VD i form av förvärv av aktier i ett koncernbolag, aktier förvärvades till ett värde av 4,4 Mkr.

För detaljer avseende ersättningar och förmåner till ledande befattningshavare hänvisas till not Anställda och Personalkostnader.

I övrigt har inga transaktioner ägt rum.

### 32 Bokslutsdispositioner

	Moderbolaget	
	2021/22	2020/21
Lämnat koncernbidrag	-283 164	-146 265
Erhållet koncernbidrag	396 100	177 645
	<b>112 936</b>	<b>31 380</b>

Bergendahl & Son AB  
556342-7664

### 33 Andelar i koncernföretag

	Moderbolaget	
	2022-08-31	2021-08-31
Ingående anskaffningsvärden	574 330	507 111
Årets anskaffningar	50 625	67 269
Försäljningar	-557 061	-
Likvidationer	-	-50
<b>Utgående ackumulerade anskaffningsvärden</b>	<b>67 894</b>	<b>574 330</b>
Ingående nedskrivningar	-272 970	-222 970
Årets nedskrivningar	-	-50 000
Försäljningar	272 970	-
<b>Utgående ackumulerade nedskrivningar</b>	<b>-</b>	<b>-272 970</b>
<b>Utgående redovisat värde</b>	<b>67 894</b>	<b>301 360</b>

### 34 Specifikation av andelar i koncernföretag

	Kapital andel (%)	Rösträtts andel (%)	Antal andelar	Bokfört värde 2022-08-31	Bokfört värde 2021-08-31
Diatro Development AB	-	-	-	-	11 997
Bergendahl Fashion AB	-	-	-	-	100 000
Granit Funktion & Förvaring AB	-	-	-	-	36 157
Bergendahl Food Holding AB	-	-	-	-	111 372
Bergendahl Invest AB	92	92	50 625 002	50 625	-
EKO Gruppen i Hässleholm Holding AB	-	-	-	-	24 566
Smaltona Fastighets AB	100	100	1 000	17 269	17 269
	-	-	-	<b>67 894</b>	<b>301 360</b>

	Org. nr.	Säte
Diatro Development AB	556985-9381	Hässleholm
Bergendahl Fashion AB	556577-9047	Söderköping
Granit Funktion och Förvaring AB	556537-9418	Stockholm
Bergendahl Food Holding AB	556571-0984	Hässleholm
Bergendahl Invest AB	559381-1218	Hässleholm
EKO Gruppen i Hässleholm Holding AB	556107-3130	Hässleholm
Smaltona Fastighets AB	556730-7342	Malmö

### 35 Fordringar hos koncernföretag

	Moderbolaget	
	2022-08-31	2021-08-31
Ingående anskaffningsvärden	544 800	582 135
Tillkommande fordringar	1 903 739	-
Amorteringar, avgående fordringar	-544 800	-37 335
<b>Utgående ackumulerade anskaffningsvärden</b>	<b>1 903 739</b>	<b>544 800</b>
<b>Utgående redovisat värde</b>	<b>1 903 739</b>	<b>544 800</b>

Bergendahl & Son AB  
556342-7664

### 36 Antal aktier

	Moderbolaget	
	2022-08-31	2021-08-31
A-aktier - röstvärde	10	10
A-aktier - kvotvärde	10	10
A-aktier - antal	178 200	178 200
B-aktier - röstvärde	1	1
B-aktier - kvotvärde	10	10
B-aktier - antal	1 621 800	1 621 800

### 37 Eventualförpliktelser

	Koncernen		Moderbolaget	
	2022-08-31	2021-08-31	2022-08-31	2021-08-31
Borgensförbindelser till förmån för koncernföretag	-	-	-	-
Övriga borgensförbindelser	1 506	1 506	1 506	1 506
	<b>1 506</b>	<b>1 506</b>	<b>26 672</b>	<b>26 467</b>

Axfood har en option att öka sin ägarandel i City Gross, se även not Väsentliga händelser efter balansdagens slut.

Inga Ställda säkerheter finns i koncernen.

### 38 Väsentliga händelser efter balansdagens slut

Under september ökade Bergendahls sin ägarandel i KitchenTime AB till 58,5% genom ett förvärv från minoritetsägaren Startbanan AB. Under september fattades även beslut om avveckling av butiken Hyllinge Cash.

Under november genomfördes en affär där Granit och KitchenTime tillsammans bildade ett nytt affärsområde kallat Bergendahl Home. Transaktionen genomfördes i form av en apportemission där 100 procent av aktierna i Granit och KitchenTime tillförs ett nytt bolag i Bergendahlkoncernen, Bergendahl Home AB. Bergendahl Invest AB äger 69,1% av aktierna i Bergendahl Home AB, medan resterande 30,9% ägs ut av de hittillsvarande minoritetsägarna i KitchenTime AB. Syftet med affären är att kunna samordna ledningsfunktioner mellan KitchenTime och Granit avseende till exempel inköp, ekonomi och administration samt e-handel och därmed stärka bägge bolagens konkurrenskraft på marknaden. Bergendahl Home kommer att ha en samlad omsättning om cirka 650 MSEK.

### 39 Förslag till resultatdisposition

	2022-08-31	2021-08-31
Balanserat resultat	43 454	105 309
Årets resultat	362 158	-61 855
	<b>405 612</b>	<b>43 454</b>
till aktieägare utdelas	150 000	-
i ny räkning överföres	255 612	43 454
	<b>405 612</b>	<b>43 454</b>

Bergendahl & Son AB  
556342-7664

#### 40 Nyckeltalsdefinitioner

##### Rörelsemarginal

Rörelseresultat i procent av nettoomsättningen

##### Justerat eget kapital

Eget kapital med tillägg för obeskattade reserver som reducerats med uppskjuten skatt.


##### Avkastning på eget kapital

Resultat efter finansiella poster i procent av genomsnittligt justerat eget kapital

##### Soliditet

Justerat eget kapital i procent av balansomslutning

Hässleholm den 9 december 2022



Spyridon Mylonopoulos  
Ordförande




Elisabeth Bergendahl-Mylonopoulos



Carl-Mikael Bergendahl



Sofia Bergendahl



Lars Ljungälv  
Verkställande Direktör




Ingvar Ganestam



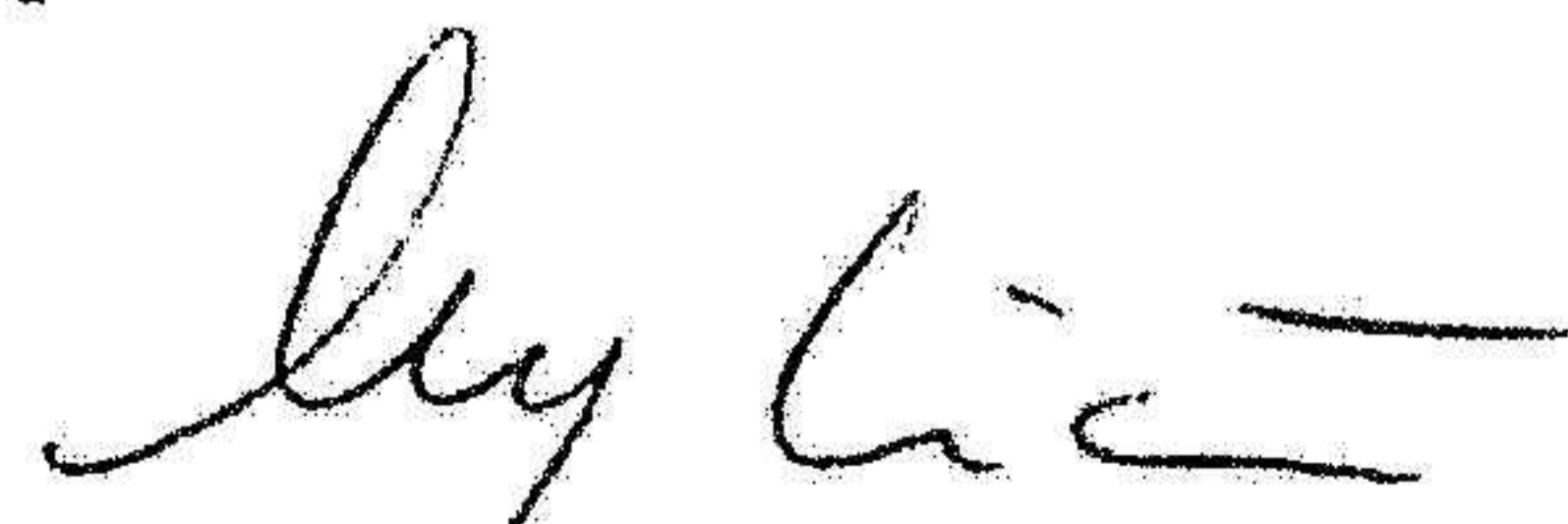
Anders Moberg

Vår revisionsberättelse har lämnats den 9/12-2022

PricewaterhouseCoopers AB



Eric Salander  
Auktoriserad revisor  
Huvudansvarig revisor



My Lidén  
Auktoriserad revisor

# Revisionsberättelse

Till bolagsstämman i Bergendahl & Son Aktiebolag, org.nr 556342-7664

---

## Rapport om årsredovisningen och koncernredovisningen

### Uttalanden

Vi har utfört en revision av årsredovisningen och koncernredovisningen för Bergendahl & Son Aktiebolag för räkenskapsåret 1 september 2021 till 31 augusti 2022.

Enligt vår uppfattning har årsredovisningen och koncernredovisningen upprättats i enlighet med årsredovisningslagen och ger en i alla väsentliga avseenden rättvisande bild av moderbolagets och koncernens finansiella ställning per den 31 augusti 2022 och av dessas finansiella resultat och kassaflöde för året enligt årsredovisningslagen. Förvaltningsberättelsen är förenlig med årsredovisningens och koncernredovisningens övriga delar.

Vi tillstyrker därför att bolagsstämman fastställer resultaträkningen och balansräkningen för moderbolaget och koncernen.

### Grund för uttalanden

Vi har utfört revisionen enligt International Standards on Auditing (ISA) och god revisionssed i Sverige. Vårt ansvar enligt dessa standarder beskrivs närmare i avsnittet Revisorns ansvar. Vi är oberoende i förhållande till moderbolaget och koncernen enligt god revisorssed i Sverige och har i övrigt fullgjort vårt yrkesetiska ansvar enligt dessa krav.

Vi anser att de revisionsbevis vi har inhämtat är tillräckliga och ändamålsenliga som grund för våra uttalanden.

### Styrelsens och verkställande direktörens ansvar

Det är styrelsen och verkställande direktören som har ansvaret för att årsredovisningen och koncernredovisningen upprättas och att de ger en rättvisande bild enligt årsredovisningslagen. Styrelsen och verkställande direktören ansvarar även för den interna kontroll som de bedömer är nödvändig för att upprätta en årsredovisning och koncernredovisning som inte innehåller några väsentliga felaktigheter, vare sig dessa beror på oegentligheter eller misstag.

Vid upprättandet av årsredovisningen och koncernredovisningen ansvarar styrelsen och verkställande direktören för bedömningen av bolagets och koncernens förmåga att fortsätta verksamheten. De upplyser, när så är tillämpligt, om förhållanden som kan påverka förmågan att fortsätta verksamheten och att använda antagandet om fortsatt drift. Antagandet om fortsatt drift tillämpas dock inte om styrelsen och verkställande direktören avser att likvidera bolaget, upphöra med verksamheten eller inte har något realistiskt alternativ till att göra något av detta.

### Revisorns ansvar

Våra mål är att uppnå en rimlig grad av säkerhet om huruvida årsredovisningen och koncernredovisningen som helhet inte innehåller några väsentliga felaktigheter, vare sig dessa beror på oegentligheter eller misstag, och att lämna en revisionsberättelse som innehåller våra uttalanden. Rimlig säkerhet är en hög grad av säkerhet, men är ingen garanti för att en revision som utförs enligt ISA och god revisionssed i Sverige alltid kommer att upptäcka en väsentlig felaktighet om en sådan finns. Felaktigheter kan uppstå på grund av oegentligheter eller misstag och anses vara väsentliga om de enskilt eller tillsammans rimligen kan förväntas påverka de ekonomiska beslut som användare fattar med grund i årsredovisningen och koncernredovisningen.

En ytterligare beskrivning av vårt ansvar för revisionen av årsredovisningen och koncernredovisningen finns på Revisorsinspektionens webbplats: [www.revisorsinspektionen.se/revisornsansvar](http://www.revisorsinspektionen.se/revisornsansvar). Denna beskrivning är en del av revisionsberättelsen.

## Rapport om andra krav enligt lagar och andra författningar

### Uttalanden

Utöver vår revision av årsredovisningen och koncernredovisningen har vi även utfört en revision av styrelsens och verkställande direktörens förvaltning för Bergendahl & Son Aktiebolag för räkenskapsåret 1 september 2021 till 31 augusti 2022 samt av förslaget till dispositioner beträffande bolagets vinst eller förlust.

Vi tillstyrker att bolagsstämman disponerar vinsten enligt förslaget i förvaltningsberättelsen och beviljar styrelsens ledamöter och verkställande direktören ansvarsfrihet för räkenskapsåret.

### Grund för uttalanden

Vi har utfört revisionen enligt god revisionssed i Sverige. Vårt ansvar enligt denna beskrivs närmare i avsnittet Revisorns ansvar. Vi är oberoende i förhållande till moderbolaget och koncernen enligt god revisorssed i Sverige och har i övrigt fullgjort vårt yrkesetiska ansvar enligt dessa krav.

Vi anser att de revisionsbevis vi har inhämtat är tillräckliga och ändamålsenliga som grund för våra uttalanden.

### Styrelsens och verkställande direktörens ansvar

Det är styrelsen som har ansvaret för förslaget till dispositioner beträffande bolagets vinst eller förlust. Vid förslag till utdelning innefattar detta bland annat en bedömning av om utdelningen är försvarlig med hänsyn till de krav som bolagets och koncernens verksamhetsart, omfattning och risker ställer på storleken av moderbolagets och koncernens egna kapital, konsolideringsbehov, likviditet och ställning i övrigt.

Styrelsen ansvarar för bolagets organisation och förvaltningen av bolagets angelägenheter. Detta innefattar bland annat att fortlöpande bedöma bolagets och koncernens ekonomiska situation, och att tillse att bolagets organisation är utformad så att bokföringen, medelsförvaltningen och bolagets ekonomiska angelägenheter i övrigt kontrolleras på ett betryggande sätt. Den verkställande direktören ska sköta den löpande förvaltningen enligt styrelsens riktlinjer och anvisningar och bland annat vidta de åtgärder som är nödvändiga för att bolagets bokföring ska fullgöras i överensstämmelse med lag och för att medelsförvaltningen ska skötas på ett betryggande sätt.

### Revisorns ansvar

Vårt mål beträffande revisionen av förvaltningen, och därmed vårt uttalande om ansvarsfrihet, är att inhämta revisionsbevis för att med en rimlig grad av säkerhet kunna bedöma om någon styrelseledamot eller verkställande direktören i något väsentligt avseende:

- företagit någon åtgärd eller gjort sig skyldig till någon försummelse som kan föranleda ersättningsskyldighet mot bolaget
- på något annat sätt handlat i strid med aktiebolagslagen, årsredovisningslagen eller bolagsordningen.

Vårt mål beträffande revisionen av förslaget till dispositioner av bolagets vinst eller förlust, och därmed vårt uttalande om detta, är att med rimlig grad av säkerhet bedöma om förslaget är förenligt med aktiebolagslagen.

Rimlig säkerhet är en hög grad av säkerhet, men ingen garanti för att en revision som utförs enligt god revisionssed i Sverige alltid kommer att upptäcka åtgärder eller försummelser som kan föranleda ersättningsskyldighet mot bolaget, eller att ett förslag till dispositioner av bolagets vinst eller förlust inte är förenligt med aktiebolagslagen.

En ytterligare beskrivning av vårt ansvar för revisionen av förvaltningen finns på Revisorsinspektionens webbplats: [www.revisorsinspektionen.se/revisornsansvar](http://www.revisorsinspektionen.se/revisornsansvar). Denna beskrivning är en del av revisionsberättelsen.



Malmö den 9 december 2022

PricewaterhouseCoopers AB

Eric Salander  
Auktoriserad revisor

My Lidén  
Auktoriserad revisor

2023011901471