

Årsredovisning för
Öresunds inneklimat AB
559220-1585


Räkenskapsåret
2021-05-01 - 2022-04-30

Innehållsförteckning:	Sida
Förvaltningsberättelse	1
Resultaträkning	2
Balansräkning	3-4
Noter	5

Fastställelseintyg

Undertecknad styrelseledamot i Öresunds inneklimat AB intygar härmed dels att denna kopia av årsredovisningen överensstämmer med originalet, dels att resultat- och balansräkningen fastställts på årsstämma 2022-09-04. Stämman beslutade också att godkänna styrelsens förslag till resultatdisposition.

Vellinge 2022-09-05.



Patrick Littow

Förvaltningsberättelse

Styrelsen för Öresunds inneklimat AB, 559220-1585, får härmed avge årsredovisning för räkenskapsåret 2021-05-01 - 2022-04-30.

Årsredovisningen är upprättad i svenska kronor, SEK.

Verksamheten

Allmänt om verksamheten

Det är bolagets tredje räkenskapsår. Bolaget bedriver ventilations entreprenader.

Bolaget har sitt säte i Vellinge , Skåne län.

Flerårsöversikt

	2021/2022	2020/2021	Belopp i kr 2019/2020
Nettoomsättning	8 017 712	6 871 768	1 784 870
Resultat efter finansiella poster	118 258	806 518	226 907
Soliditet, %	34	47	18

Förändringar i eget kapital

	Aktie- kapital	Fritt eget kapital
Vid årets början	50 000	803 678
Årets resultat		84 997
Vid årets slut	50 000	888 675

Resultatdisposition

Till årstämmans förfogande står följande vinstmedel:

balanserat resultat	803 678
årets resultat	84 997
Totalt	888 675

Styrelsen föreslår att vinstmedlen disponeras enligt följande balanseras i ny räkning

Summa	888 675
--------------	----------------

Bolagets resultat och ställning framgår av efterföljande resultat- och balansräkningar med noter.

Resultaträkning

<i>Belopp i kr</i>	<i>Not</i>	<i>2021-05-01- 2022-04-30</i>	<i>2020-05-01- 2021-04-30</i>
Rörelseintäkter, lagerförändring m.m.			
Nettoomsättning		8 017 712	6 871 768
Summa rörelseintäkter, lagerförändring m.m.		8 017 712	6 871 768
Rörelsekostnader			
Råvaror och förnödenheter		-4 810 999	-2 790 624
Övriga externa kostnader		-934 370	-853 891
Personalkostnader	2	-2 152 928	-2 417 988
Summa rörelsekostnader		-7 898 297	-6 062 503
Rörelseresultat		119 415	809 265
Finansiella poster			
Räntekostnader och liknande resultatposter		-1 157	-2 747
Summa finansiella poster		-1 157	-2 747
Resultat efter finansiella poster		118 258	806 518
Bokslutsdispositioner			
Resultat före skatt		118 258	806 518
Skatter			
Skatt på årets resultat		-33 262	-178 856
Årets resultat		84 996	627 662

2022090702391

PZ

Balansräkning

<i>Belopp i kr</i>	<i>Not</i>	<i>2022-04-30</i>	<i>2021-04-30</i>
TILLGÅNGAR			
Omsättningstillgångar			
<i>Kortfristiga fordringar</i>			
Kundfordringar		927 783	524 462
Övriga fordringar		183 304	45 178
Förutbetalda kostnader och upplupna intäkter		92 250	131 083
Summa kortfristiga fordringar		<u>1 203 337</u>	<u>700 723</u>
<i>Kassa och bank</i>			
Kassa och bank		1 550 849	1 117 826
Summa kassa och bank		<u>1 550 849</u>	<u>1 117 826</u>
Summa omsättningstillgångar		<u>2 754 186</u>	<u>1 818 549</u>
SUMMA TILLGÅNGAR		<u>2 754 186</u>	<u>1 818 549</u>

2022090702392

PL

Balansräkning

<i>Belopp i kr</i>	<i>Not</i>	<i>2022-04-30</i>	<i>2021-04-30</i>
EGET KAPITAL OCH SKULDER			
<i>Eget kapital</i>			
<i>Bundet eget kapital</i>			
Aktiekapital		50 000	50 000
Summa bundet eget kapital		50 000	50 000
<i>Fritt eget kapital</i>			
Balanserat resultat		803 678	176 016
Årets resultat		84 996	627 662
Summa fritt eget kapital		888 674	803 678
Summa eget kapital		938 674	853 678
<i>Kortfristiga skulder</i>			
Leverantörsskulder		1 192 984	299 701
Skatteskulder		25 967	66 538
Övriga skulder		190 106	313 127
Upplupna kostnader och förutbetalda intäkter		406 455	285 505
Summa kortfristiga skulder		1 815 512	964 871
SUMMA EGET KAPITAL OCH SKULDER		2 754 186	1 818 549

2022090702393

PK

Noter

Belopp i kr om inget annat anges.

Not 1 Redovisningsprinciper

Årsredovisningen har upprättats i enlighet med Årsredovisningslagen och Bokföringsnämndens allmänna råd BFNAR 2016:10 Årsredovisning i mindre företag.

Definition av nyckeltal

Nettoomsättning

Rörelsens huvudintäkter, fakturerade kostnader, sidointäkter samt intäktskorrigeringar.

Resultat efter finansiella poster

Resultat efter finansiella intäkter och kostnader, men före skatter.

Soliditet

Eget kapital och obeskattade reserver (med avdrag för uppskjuten skatt) i förhållande till balansomslutningen

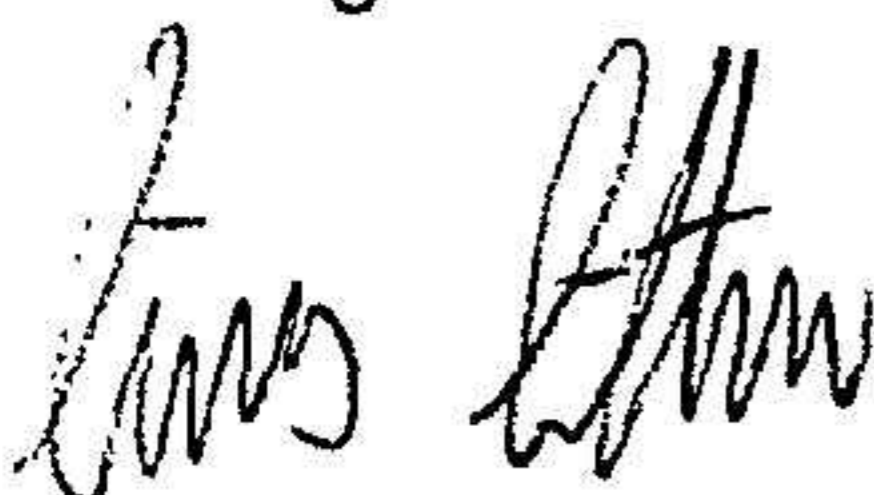
Not 2 Personal

Personal

	2021-05-01- 2022-04-30	2020-05-01- 2021-04-30
Medelantalet anställda	4	4

Underskrifter

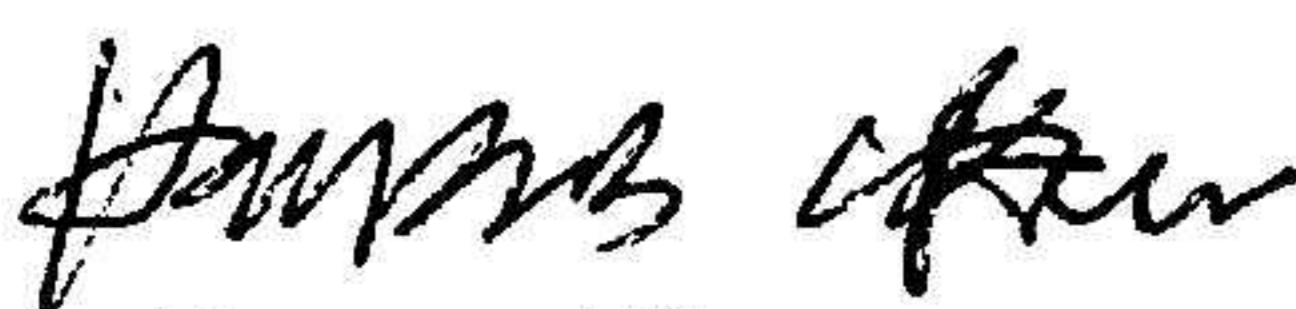
Vellinge 2022-09-04



Linus Littow



Alexander Pettersson



Hampus Littow



Patrick Littow

PC