

Årsredovisning

för

Merrob AB

559187-9993

Räkenskapsåret


2024

Fastställelseintyg

Undertecknad styrelseledamot i Merrob AB intygar, dels att denna kopia av årsredovisningen stämmer överens med originalet, dels att resultaträkningen och balansräkningen i årsredovisningen har fastställts på årsstämma den 30 juni 2025. Årsstämman beslutade att godkänna styrelsens förslag till resultatdisposition.

Köping den 30 juni 2025

Ekrem Demirel



Styrelsen för Merrob AB avger följande årsredovisning för räkenskapsåret 2024.

Årsredovisningen är upprättad i svenska kronor, SEK. Om inte annat särskilt anges, redovisas alla belopp i hela kronor (kr). Uppgifter inom parentes avser föregående år.

Förvaltningsberättelse

Verksamheten

Företaget har sitt säte i Köping.

Egna aktier

Företaget har 500 aktier.

Flerårsöversikt (Tkr)	2024	2023	2022	2021	2020
Nettoomsättning	1 581	61	0	0	97
Resultat efter finansiella poster	-12	21	-9	-12	-38
Soliditet (%)	5,7	7,1	10,7	7,9	10,2

Förändringar i eget kapital

	Aktie- kapital	Balanserat resultat	Årets resultat	Totalt
Belopp vid årets ingång	50 000	0	21 425	71 425
Disposition enligt beslut av årsstämman:				
Balanseras i ny räkning		21 425	-21 425	0
Årets resultat			-11 698	-11 698
Belopp vid årets utgång	50 000	21 425	-11 698	59 727

Villkorade, ännu ej återbetalda, aktieägartillskott uppgår per balansdagen till 63 089kr (63 089kr).

Resultatdisposition

Styrelsen föreslår att till förfogande stående vinstmedel (kronor):

balanserad vinst	21 425
årets förlust	-11 698
	9 727
disponeras så att	
i ny räkning överföres	9 727
	9 727

Företagets resultat och ställning i övrigt framgår av efterföljande resultat- och balansräkning med noter.

Resultaträkning

	Not	2024-01-01 -2024-12-31	2023-01-01 -2023-12-31
Rörelseintäkter, lagerförändringar m. m.			
Nettoomsättning		1 580 628	60 698
Summa rörelseintäkter, lagerförändringar m.m.		1 580 628	60 698
Rörelsekostnader			
Råvaror och förnödenheter		10 198	0
Handelsvaror		-644 609	0
Övriga externa kostnader		-361 975	-28 997
Personalkostnader	1	-585 143	0
Av- och nedskrivningar av materiella och immateriella anläggningstillgångar		-10 456	-10 456
Summa rörelsekostnader		-1 591 985	-39 453
Rörelseresultat		-11 357	21 245
Finansiella poster			
Övriga ränteintäkter och liknande resultatposter		30	182
Räntekostnader och liknande resultatposter		-371	-2
Summa finansiella poster		-341	180
Resultat efter finansiella poster		-11 698	21 425
Resultat före skatt		-11 698	21 425
Årets resultat		-11 698	21 425

Balansräkning

Not

2024-12-31

2023-12-31

TILLGÅNGAR

Anläggningstillgångar

Materiella anläggningstillgångar

Byggnader och mark	2	76 000	80 000
Inventarier, verktyg och installationer	3	301 598	308 054
Förbättringsutgifter på annans fastighet	4	600 000	600 000
Summa materiella anläggningstillgångar		977 598	988 054

Finansiella anläggningstillgångar

Andelar i intresseföretag och gemensamt styrda företag		2 640	0
Summa finansiella anläggningstillgångar		2 640	0
Summa anläggningstillgångar		980 238	988 054

Omsättningstillgångar

Varulager m. m.

Råvaror och förnödenheter		10 198	0
Summa varulager		10 198	0

Kortfristiga fordringar

Kundfordringar		15 874	0
Övriga fordringar		217	1 155
Upparbetad men ej fakturerad intäkt		0	8 000
Summa kortfristiga fordringar		16 091	9 155

Kassa och bank

Kassa och bank		47 183	4 006
Summa kassa och bank		47 183	4 006
Summa omsättningstillgångar		73 472	13 161

SUMMA TILLGÅNGAR

1 053 710

1 001 215

Balansräkning

Not 2024-12-31 2023-12-31

EGET KAPITAL OCH SKULDER

Eget kapital

Bundet eget kapital

Aktiekapital

50 000

50 000

Summa bundet eget kapital

50 000

50 000

Fritt eget kapital

Balanserat resultat

21 425

0

Årets resultat

-11 698

21 425

Summa fritt eget kapital

9 727

21 425

Summa eget kapital

59 727

71 425

Långfristiga skulder

Övriga skulder till kreditinstitut

920 300

870 300

Summa långfristiga skulder

920 300

870 300

Kortfristiga skulder

Leverantörsskulder

5 817

0

Övriga skulder

67 866

59 490

Summa kortfristiga skulder

73 683

59 490

SUMMA EGET KAPITAL OCH SKULDER

1 053 710

1 001 215

Noter

Redovisningsprinciper

Allmänna upplysningar

Årsredovisningen är upprättad i enlighet med årsredovisningslagen och Bokföringsnämndens allmänna råd (BFNAR 2016:10) om årsredovisning i mindre företag.

Avskrivning

Tillämpade avskrivningstider:

Byggnader 25 år

Inventarier 5 år

Nyckeltalsdefinitioner

Nettoomsättning

Rörelsens huvudintäkter, fakturerade kostnader, sidointäkter samt intäktskorrigeringar.

Resultat efter finansiella poster

Resultat efter finansiella intäkter och kostnader men före bokslutsdispositioner och skatter.

Soliditet (%)

Justerat eget kapital (eget kapital och obeskattade reserver med avdrag för uppskjuten skatt) i procent av balansomslutning.

Not 1 Medelantalet anställda

	2024	2023
Medelantalet anställda	2	1

Not 2 Byggnader och mark

	2024-12-31	2023-12-31
Ingående anskaffningsvärden	100 000	100 000
Utgående ackumulerade anskaffningsvärden	100 000	100 000
Ingående avskrivningar	-20 000	-16 000
Årets avskrivningar	-4 000	-4 000
Utgående ackumulerade avskrivningar	-24 000	-20 000
Utgående redovisat värde	76 000	80 000

Not 3 Inventarier, verktyg och installationer


	2024-12-31	2023-12-31
Ingående anskaffningsvärden	380 984	430 984
Försäljningar/utrangeringar	0	-50 000
Utgående ackumulerade anskaffningsvärden	380 984	380 984
Ingående avskrivningar	-72 930	-66 474
Årets avskrivningar	-6 456	-6 456
Utgående ackumulerade avskrivningar	-79 386	-72 930
Utgående redovisat värde	301 598	308 054

Not 4 Förbättringsutgifter på annans fastighet


	2024-12-31	2023-12-31
Ingående anskaffningsvärden	600 000	0
Inköp	0	600 000
Utgående ackumulerade anskaffningsvärden	600 000	600 000
Utgående redovisat värde	600 000	600 000

Köping den 30 juni 2025

Ekrem Demirel



Jag intygar att denna kopia
stämmer med originalet.



Fabian Bergehäger