

ank=20250707;2025071002763

Styrelsen och verkställande direktören för

# Gnosjö Automatsvarvning Aktiebolag

Org nr. 556040-6521

får härmed avge

## Årsredovisning och koncernredovisning

för räkenskapsåret 2024-01-01 - 2024-12-31

### Innehållsförteckning:


### Sida

Förvaltningsberättelse	1
Resultaträkning - koncernen	4
Balansräkning - koncernen	5
Kassaflödesanalys - koncern	7
Resultaträkning - moderföretag	8
Balansräkning - moderföretag	9
Kassaflödesanalys - moderföretag	11
Noter	12
Underskrifter	31

### Fastställelseintyg

Undertecknad styrelseledamot i Gnosjö Automatsvarvning Aktiebolag intygar härmed dels att denna avskrift av årsredovisningen och avskriften av revisionsberättelsen överensstämmer med originalet, dels att resultat- och balansräkningen samt koncernresultat- och koncernbalansräkningen fastställts på ordinarie årsstämma 2025-06-26. Stämman beslöt också att godkänna styrelsens förslag till resultatdisposition i moderföretaget.

Gnosjö 2025-06-26

  
Linda Fransson Ringborg  
Verkställande direktör

## Förvaltningsberättelse

Styrelsen och verkställande direktören för Gnosjö Automatsvarvning Aktiebolag, 556040-6521, med säte i Gnosjö kommun får härmed avge årsredovisning och koncernredovisning för 2024.

Årsredovisningen är upprättad i svenska kronor, SEK.

### Allmänt om verksamheten

Med stor kompetens och en hög grad av automatisering inom skärande bearbetning och svarvning av komplexa metalldetaljer, har Gnosjö Automatsvarvning kunder med krav på högsta precision inom fordons- och verkstadsindustri, industrireglage, fästelement och inredningsdesign över hela världen. Omsättningsmässigt står den svenska marknaden för cirka 40 procent och exporten för 60 procent.

Företaget hjälper även sina kunder med lösningar för bättre produktion samt erbjuder företag hjälp med tvätt av detaljer och renhetsanalyser.

Nuvarande verksamhet startade 1974. Bolaget registrerades 1941. Verksamheten bedrivs i egna lokaler i Gnosjö.

Dotterbolagets verksamhet är förvaltning av fastigheter. Dotterbolaget har en fastighet där ingen verksamhet bedrivs för närvarande.

Förvaltningsberättelsens upplysningar avser därför moderbolaget om inget annat anges.

### Marknads- och affärsrisker

Kundernas efterfrågan av de produkter bolaget producerar är beroende av allmänna ekonomiska förhållanden inom främst industrins konjunkturvariationer.

Bolagets främsta varuförsörjning sker från leverantörer i främst Europa. Bolaget har strategin att inom de mest betydelsefulla råvarusegmenten alltid ha flera alternativa leverantörer.

### Ägarförhållanden

Gnosjö Automatsvarvning Aktiebolag ägs av Linda Fransson 44,45%, Anna Sandberg 44,45% och Olle Fransson 11,1%.

Efter räkenskapsårets utgång har bolaget bytt ägare genom att man överlätit aktierna till ett av familjen Fransson helägt bolag.

### Utveckling av företagets verksamhet, resultat och ställning

belopp i Tkr

#### Koncern

Belopp SEK	2024-12-31	2023-12-31	2022-12-31	2021-12-31	2020-12-31
Nettoomsättning	131 042	164 624	139 832	-	-
Resultat efter finansiella poster	10 250	26 109	18 676		
Räntabilitet på totalt kapital i %	6,0	14,7%	10%		
Soliditet	79,5%	76,4%	69,8%		

#### Moderföretag

Belopp SEK	2024-12-31	2023-12-31	2022-12-31	2021-12-31	2020-12-31
Nettoomsättning	131 042	164 624	139 823	126 979	111 466
Resultat efter finansiella poster	10 215	26 116	18 742	17 467	10 188
Räntabilitet på totalt kapital %	6,0	14,8	9,8	9,9	6,7
Soliditet %	79,6	76,4	69,9	63,8	54,5

## Hållbarhetsupplysningar

Gnosjö Automatsvarvning har tagit fram ett dokument över hållbarhetsupplysningar för 2024. Den kan beställas direkt på [info@svarvning.nu](mailto:info@svarvning.nu).

Nedan citeras bolagets externa hållbarhetskonsults uttalande för hållbarhetsrapporten 2023.

Att rapportera om hållbarhet kan vara utmanande. Informationen ska vara tydlig och transparent, och ge en rättvisande bild av både positiv och negativ påverkan på miljö och social hållbarhet. Intressant är att visa på utveckling; vad har gjorts historiskt och det som är planerat för framtiden. Det är inte bara att vara hållbara; dessutom behövs dokumentation på det som rapporteras. Gnosjö Automatsvarvning har under året genomfört detta, och nått Ecovadis Guld-nivå.

Ibland är det inte det som redovisas som är det som signalerar kärnvärdet hos ett företag. Ibland är det annat, såsom engagemang för sina medarbetare, engagemang för långsiktigt kloka lösningar, engagemang för att leverera hållbara lösningar för sina kunder, som visar djupet i ett företags hållbarhetsambitioner.

Ett litet specialiserat företag har stora möjligheter att skapa en hållbar kugge i hela kedjan, medan möjligheten att påverka resten av värdekedjan är begränsad. Då är det viktigt att fokusera engagemanget där det gör skillnad, på riktigt. Gnosjö Automatsvarvning gör detta; företaget fokuserar på att hitta förbättringar i sin egen verksamhet, men blundar inte för brister och möjligheter i den värdekedja de tillhör.

För att vara en relevant aktör i den gröna omställningen redovisar Gnosjö Automatsvarvning öppet sitt hållbarhetsarbete med exempel på årets konkreta arbete, förutom redovisning av nyckeltal. Exempelvis att man undersöker möjligheten till effektivare cirkularitet genom att ta bort ett steg i återbrukskedjan. Genom sin transparens bjuds läsaren in i företagets funderingar om vad som är deras nästa steg för att på riktigt lyckas bli långsiktigt hållbara.

Det ska bli spännande att se kommande hållbarhets-initiativ som Gnosjö Automatsvarvning genomför för att med små, kontinuerliga steg, ta ett stort kliv in i framtiden.

## Förväntad framtida utveckling samt väsentliga risker och osäkerhetsfaktorer

### **Koncern**

Koncernens omsättning har under första kvartalet 2025 varit lägre än budgeterat pga rådande geopolitiska läge.

### **Moderföretag**

Bolagets omsättning har under första kvartalet 2025 varit lägre än budgeterat pga rådande geopolitiska läge.

### **Konkurrens**

Bolaget arbetar på en marknad med hård konkurrens. För att vara ett konkurrenskraftigt alternativ arbetar bolaget med att hålla hög kvalitet, hög leveranssäkerhet och god service.

### **Försäkringar**

Bolaget försäkrar sina anläggningstillgångar mot egendoms- och avbrottsskador. Försäkringsskydd finns för produktansvar, transport, rättsskydd och tjänsteresa.

### Kreditrisker

Individuella bedömningar görs av kundens kreditvärdighet och kreditrisk där kundernas finansiella ställning beaktas. Ledningen förväntar sig inga väsentliga förluster till följd av uteblivna betalningar från motparter utöver vad som reserverats som osäkra fordringar.

### Miljöinformation

Bolaget bedriver tillståndspliktig verksamhet. Bolaget är miljöcertifierade enligt SS-EN ISO 14001.

Information om företagets påverkan på inre och yttre miljö kan erhållas från bolaget.

### Eget kapital

#### Koncern

Koncernen	Aktiekapital	Annat eget kapital inkl. årets resultat
Vid årets början	1 500 000	136 885 885
Utdelning		-6 000 000
Årets resultat		7 612 841
<b>Vid årets slut</b>	<b>1 500 000</b>	<b>138 498 726</b>

	Aktie- kapital	Reserv- fond	Balanserat resultat	Årets resultat
<b>Moderföretag</b>				
Vid årets början	1 500 000	246 000	53 985 836	23 029 505
Utdelning			-6 000 000	
Omföring av föreg. års resultat			23 029 505	-23 029 505
Årets resultat				13 231 233
<b>Vid årets slut</b>	<b>1 500 000</b>	<b>246 000</b>	<b>71 015 341</b>	<b>13 231 233</b>

### Förslag till disposition beträffande bolagets resultat

Styrelsen föreslår att fritt eget kapital, 84 246 574 kr disponeras enligt följande:

	Belopp i SEK
Utdelning	19 000 000
Balanseras i ny räkning	65 246 574
<b>Summa</b>	<b>84 246 574</b>

Vad beträffar koncernens och moderföretagets resultat och ställning i övrigt, hänvisas till efterföljande resultat- och balansräkningar med tillhörande noter.

ank=20250707;2025071002767

## Resultaträkning - koncernen

Belopp i SEK	Not	2024-01-01- 2024-12-31	2023-01-01- 2023-12-31
Nettoomsättning		131 042 252	164 623 920
Kostnad sålda varor	3	-110 271 016	-131 136 392
<b>Bruttoresultat</b>		<b>20 771 236</b>	<b>33 487 528</b>
Försäljningskostnader	3,5	-8 417 308	-8 537 917
Administrationskostnader	3,5	-4 537 406	-4 462 845
Övriga rörelseintäkter		1 423 777	2 921 729
Övriga rörelsekostnader		-648 746	-274 250
<b>Rörelseresultat</b>	4	<b>8 591 553</b>	<b>23 134 245</b>
<b>Resultat från finansiella poster</b>			
Resultat från andelar i intresseföretag och gemensamt styrda företag	6	371 858	2 085 242
Ränteintäkter och liknande resultatposter	7	1 586 941	1 335 605
Räntekostnader och liknande resultatposter	8	-300 674	-446 477
<b>Resultat efter finansiella poster</b>		<b>10 249 678</b>	<b>26 108 615</b>
<b>Resultat före skatt</b>		<b>10 249 678</b>	<b>26 108 615</b>
Skatt på årets resultat	10	-2 636 837	-5 159 164
<b>Årets resultat</b>		<b>7 612 841</b>	<b>20 949 451</b>
Hänförligt till			
Moderföretagets aktieägare		7 612 841	20 949 451

## Balansräkning - koncernen

Belopp i SEK	Not	2024-12-31	2023-12-31
<b>TILLGÅNGAR</b>			
<b>Anläggningstillgångar</b>			
<i>Immateriella anläggningstillgångar</i>			
Goodwill	11	173 742	250 961
		<u>173 742</u>	<u>250 961</u>
<i>Materiella anläggningstillgångar</i>			
Byggnader och mark	12	12 163 112	12 757 511
Maskiner och andra tekniska anläggningar	13	38 915 671	52 487 880
Inventarier, verktyg och installationer	14	5 149 290	4 333 818
Pågående nyanläggningar och förskott avseende materiella anläggningstillgångar	15	3 723 909	60 060
		<u>59 951 982</u>	<u>69 639 269</u>
<i>Finansiella anläggningstillgångar</i>			
Andelar i intresseföretag och gemensamt styrda företag	17	1 588 206	1 466 348
Ägarintressen i övriga företag	18	4 516 520	4 066 000
Fordringar hos övriga företag som det finns ett ägarintresse i	19	518 775	518 775
Andra långfristiga fordringar	20	19 000 000	10 000 000
		<u>25 623 501</u>	<u>16 051 123</u>
<b>Summa anläggningstillgångar</b>		<u>85 749 225</u>	<u>85 941 353</u>
<b>Omsättningstillgångar</b>			
<i>Varulager m m</i>			
Råvaror och förnödenheter		9 172 827	8 227 864
Varor under tillverkning		2 239 484	2 186 041
Färdiga varor och handelsvaror		14 492 370	9 709 023
		<u>25 904 681</u>	<u>20 122 928</u>
<i>Kortfristiga fordringar</i>			
Kundfordringar		14 241 335	19 691 644
Fordringar hos intresseföretag och gemensamt styrda företag		243 226	1 216 056
Övriga fordringar		3 449 138	4 557 723
Förutbetalda kostnader och upplupna intäkter	21	845 377	850 410
		<u>18 779 076</u>	<u>26 315 833</u>
<b>Kassa och bank</b>		45 660 330	48 787 004
<b>Summa omsättningstillgångar</b>		<u>90 344 087</u>	<u>95 225 765</u>
<b>SUMMA TILLGÅNGAR</b>		<u>176 093 312</u>	<u>181 167 118</u>

## Balansräkning - koncernen

<i>Belopp i SEK</i>	<i>Not</i>	<i>2024-12-31</i>	<i>2023-12-31</i>
<b>EGET KAPITAL OCH SKULDER</b>			
<i>Eget kapital</i>			
Aktiekapital		1 500 000	1 500 000
Balanserat resultat inkl årets resultat		138 498 726	136 885 885
Eget kapital hänförligt till moderföretagets aktieägare		<u>139 998 726</u>	<u>138 385 885</u>
Summa eget kapital		<u>139 998 726</u>	<u>138 385 885</u>
<i>Avsättningar</i>			
Uppskjuten skatteskuld	23	14 437 849	15 917 582
		<u>14 437 849</u>	<u>15 917 582</u>
<i>Långfristiga skulder</i>			
Övriga skulder till kreditinstitut	24	3 900 000	4 700 000
Övriga långfristiga skulder	24	43 520	43 520
		<u>3 943 520</u>	<u>4 743 520</u>
<i>Kortfristiga skulder</i>			
Skulder till kreditinstitut		800 000	3 391 659
Leverantörsskulder		7 672 380	7 511 012
Skatteskulder		8 980	1 937 098
Övriga kortfristiga skulder		2 468 076	2 538 428
Upplupna kostnader och förutbetalda intäkter	25	6 763 781	6 741 934
		<u>17 713 217</u>	<u>22 120 131</u>
<b>SUMMA EGET KAPITAL OCH SKULDER</b>		<u>176 093 312</u>	<u>181 167 118</u>

## Kassaflödesanalys - koncern

<i>Belopp i SEK</i>	<i>Not</i>	<i>2024-12-31</i>	<i>2023-12-31</i>
<b>Den löpande verksamheten</b>			
Resultat efter finansiella poster		10 249 678	26 023 373
Justeringar för poster som inte ingår i kassaflödet, m m	27	15 536 448	16 443 437
		25 786 126	42 466 810
Betald inkomstskatt		-6 044 688	-5 687 509
<b>Kassaflöde från den löpande verksamheten före förändringar av rörelsekapital</b>		<b>19 741 438</b>	<b>36 779 301</b>
<i>Kassaflöde från förändringar i rörelsekapital</i>			
Ökning(-)/Minskning (+) av varulager		-5 781 753	6 575 687
Ökning(-)/Minskning (+) av rörelsefordringar		7 536 757	-1 528 168
Ökning(+)/Minskning (-) av rörelseskulder		112 863	890 175
<b>Kassaflöde från den löpande verksamheten</b>		<b>21 609 305</b>	<b>42 716 995</b>
<b>Investeringsverksamheten</b>			
Förvärv av materiella anläggningstillgångar		-5 893 800	-5 812 201
Förvärv av finansiella tillgångar		-9 450 520	-10 000 000
<b>Kassaflöde från investeringsverksamheten</b>		<b>-15 344 320</b>	<b>-15 812 201</b>
<b>Finansieringsverksamheten</b>			
Amortering av låneskulder		-3 391 659	-12 723 977
Utbetald utdelning till moderföretagets aktieägare		-6 000 000	-
Indragning aktier			-10 000 000
<b>Kassaflöde från finansieringsverksamheten</b>		<b>-9 391 659</b>	<b>-22 723 977</b>
<b>Årets kassaflöde</b>		<b>-3 126 674</b>	<b>4 180 817</b>
<b>Likvida medel vid årets början</b>		<b>48 787 004</b>	<b>44 606 187</b>
<b>Likvida medel vid årets slut</b>		<b>45 660 330</b>	<b>48 787 004</b>

## Resultaträkning - moderföretag

Belopp i SEK	Not	2024-01-01- 2024-12-31	2023-01-01- 2023-12-31
Nettoomsättning		131 042 252	164 623 920
Kostnad sålda varor	3	-110 292 616	-131 157 992
<b>Bruttoresultat</b>		<u>20 749 636</u>	<u>33 465 928</u>
Försäljningskostnader	3,5	-8 418 508	-8 539 117
Administrationskostnader	3,5	-4 535 134	-4 455 309
Övriga rörelseintäkter		1 423 777	2 921 729
Övriga rörelsekostnader		-541 186	-166 000
<b>Rörelseresultat</b>	4	<u>8 678 585</u>	<u>23 227 231</u>
<b>Resultat från finansiella poster</b>			
Resultat från andelar i intresseföretag och gemensamt styrda företag	6	250 000	2 000 000
Ränteintäkter och liknande resultatposter	7	1 586 878	1 335 596
Räntekostnader och liknande resultatposter	8	-300 366	-446 472
<b>Resultat efter finansiella poster</b>		<u>10 215 097</u>	<u>26 116 355</u>
Bokslutsdispositioner	9	7 119 613	2 609 967
<b>Resultat före skatt</b>		<u>17 334 710</u>	<u>28 726 322</u>
Skatt på årets resultat	10	-4 103 477	-5 696 817
<b>Årets resultat</b>		<u>13 231 233</u>	<u>23 029 505</u>

## Balansräkning - moderföretag

Belopp i SEK	Not	2024-12-31	2023-12-31
<b>TILLGÅNGAR</b>			
<b>Anläggningstillgångar</b>			
<b>Materiella anläggningstillgångar</b>			
Byggnader och mark	12	9 465 532	10 041 514
Maskiner och andra tekniska anläggningar	13	38 915 671	52 487 880
Inventarier, verktyg och installationer	14	5 149 290	4 333 818
Pågående nyanläggningar och förskott avseende materiella anläggningstillgångar	15	3 723 909	60 060
		<u>57 254 402</u>	<u>66 923 272</u>
<b>Finansiella anläggningstillgångar</b>			
Andelar i koncernföretag	16	2 729 682	2 729 682
Andelar i intresseföretag och gemensamt styrda företag	17	78 122	78 122
Ägarintressen i övriga företag	18	4 516 520	4 066 000
Fordringar hos övriga företag som det finns ett ägarintresse i	19	518 775	518 775
Andra långfristiga fordringar	20	19 000 000	10 000 000
		<u>26 843 099</u>	<u>17 392 579</u>
<b>Summa anläggningstillgångar</b>		<u>84 097 501</u>	<u>84 315 851</u>
<b>Omsättningstillgångar</b>			
<b>Varulager m m</b>			
Råmaterial		9 172 827	8 227 864
Varor under tillverkning		2 239 484	2 186 041
Färdiga varor		14 492 370	9 709 023
		<u>25 904 681</u>	<u>20 122 928</u>
<b>Kortfristiga fordringar</b>			
Kundfordringar		14 241 335	19 691 644
Fordringar hos koncernföretag		20 000	20 000
Fordringar hos intresseföretag och gemensamt styrda företag		243 226	1 216 056
Övriga fordringar		3 448 652	4 556 981
Förutbetalda kostnader och upplupna intäkter	21	845 377	850 410
		<u>18 798 590</u>	<u>26 335 091</u>
<b>Kassa och bank</b>		<u>45 636 055</u>	<u>48 765 268</u>
<b>Summa omsättningstillgångar</b>		<u>90 339 326</u>	<u>95 223 287</u>
<b>SUMMA TILLGÅNGAR</b>		<u>174 436 827</u>	<u>179 539 138</u>

## Balansräkning - moderföretag

Belopp i SEK	Not	2024-12-31	2023-12-31
<b>EGET KAPITAL OCH SKULDER</b>			
<b>Eget kapital</b>	22		
<i>Bundet eget kapital</i>			
Aktiekapital (27 000 Aktier)		1 500 000	1 500 000
Reservfond		246 000	246 000
		<u>1 746 000</u>	<u>1 746 000</u>
<i>Fritt eget kapital</i>			
Balanserat resultat		71 015 341	53 985 836
Årets resultat		13 231 233	23 029 505
		<u>84 246 574</u>	<u>77 015 341</u>
<b>Summa eget kapital</b>		<u>85 992 574</u>	<u>78 761 341</u>
<b>Obeskattade reserver</b>			
Akkumulerade överavskrivningar		34 711 505	43 071 118
Periodiseringsfonder		31 795 000	30 555 000
		<u>66 506 505</u>	<u>73 626 118</u>
<b>Avsättningar</b>	23		
Övriga avsättningar		351 415	364 508
		<u>351 415</u>	<u>364 508</u>
<b>Långfristiga skulder</b>			
Övriga skulder till kreditinstitut	24	3 900 000	4 700 000
		<u>3 900 000</u>	<u>4 700 000</u>
<b>Kortfristiga skulder</b>			
Skulder till kreditinstitut		800 000	3 391 659
Leverantörsskulder		7 672 380	7 511 012
Aktuell skatteskuld		-	1 919 138
Övriga kortfristiga skulder		2 465 172	2 538 428
Upplupna kostnader och förutbetalda intäkter	25	6 748 781	6 726 934
		<u>17 686 333</u>	<u>22 087 171</u>
<b>SUMMA EGET KAPITAL OCH SKULDER</b>		<u>174 436 827</u>	<u>179 539 138</u>

## Kassaflödesanalys - moderföretag

<i>Belopp i SEK</i>	<i>Not</i>	<i>2024-12-31</i>	<i>2023-12-31</i>
<b>Den löpande verksamheten</b>			
Resultat efter finansiella poster		10 215 097	26 116 355
Justeringar för poster som inte ingår i kassaflödet, m m	27	15 562 670	16 338 752
		25 777 767	42 455 107
Årets skatt		-6 035 708	-5 687 509
<b>Kassaflöde från den löpande verksamheten före förändringar av rörelsekapital</b>		<b>19 742 059</b>	<b>36 767 598</b>
<i>Kassaflöde från förändringar i rörelsekapital</i>			
Ökning(-)/Minskning (+) av varulager		-5 781 753	6 575 687
Ökning(-)/Minskning (+) av rörelsefordringar		7 536 501	-1 528 168
Ökning(+)/Minskning (-) av rörelseskulder		109 959	890 175
<b>Kassaflöde från den löpande verksamheten</b>		<b>21 606 766</b>	<b>42 705 292</b>
<b>Investeringsverksamheten</b>			
Förvärv av materiella anläggningstillgångar		-5 893 800	-5 812 201
Förvärv av finansiella tillgångar		-9 450 520	-10 000 000
<b>Kassaflöde från investeringsverksamheten</b>		<b>-15 344 320</b>	<b>-15 812 201</b>
<b>Finansieringsverksamheten</b>			
Amortering av låneskulder		-3 391 659	-12 723 977
Utbetald utdelning till moderföretagets aktieägare		-6 000 000	-
Indragning aktier		-	-10 000 000
<b>Kassaflöde från finansieringsverksamheten</b>		<b>-9 391 659</b>	<b>-22 723 977</b>
<b>Årets kassaflöde</b>		<b>-3 129 213</b>	<b>4 169 114</b>
<b>Likvida medel vid årets början</b>		<b>48 765 268</b>	<b>44 596 154</b>
<b>Likvida medel vid årets slut</b>		<b>45 636 055</b>	<b>48 765 268</b>

## Noter

### Not 1 Redovisningsprinciper

Belopp i SEK om inget annat anges.

#### **Allmänna redovisningsprinciper**

Årsredovisningen har upprättats i enlighet med årsredovisningslagen och Bokföringsnämndens allmänna råd BFNAR 2012:1 Årsredovisning och koncernredovisning (K3)

Fordringar har upptagits till de belopp varmed de beräknas inflyta.

Övriga tillgångar och skulder har upptagits till anskaffningsvärden där inget annat anges.

Redovisningsprinciperna är oförändrade jämfört med föregående år.

#### **Intäktsredovisning**

Intäkter har tagits upp till verkligt värde av vad som erhållits eller kommer att erhållas och redovisas i den omfattning det är sannolikt att de ekonomiska fördelarna kommer att tillgodogöras bolaget och intäkterna kan beräknas på ett tillförlitligt sätt.

Vid försäljning av varor redovisas normalt inkomsten som intäkt när de väsentliga förmåner och risker som är förknippade med ägandet av varan har överförts från företaget till köparen.

Ersättning i form av ränta, royalty eller utdelning redovisas som intäkt när det är sannolikt att företaget kommer att få de ekonomiska fördelar som är förknippade med transaktionen och när inkomsten kan beräknas på ett tillförlitligt sätt.

Ränta redovisas som intäkt enligt den så kallade effektivräntemetoden. Royalty periodiseras i enlighet med den aktuella överenskommelsens ekonomiska innebörd. Utdelning redovisas som intäkt när företagets rätt till betalning är säkerställd.

#### **Redovisning Intresseföretag**

Intresseföretag tas in i koncernredovisningen enligt kapitalandelsmetoden. Kapitalandelsmetoden är en redovisningsmetod som innebär att andelar i ett företag redovisas till anskaffningsvärde vid förvärvstillfället och därefter justeras med ägarföretagets andel av förändringen i investeringsobjektets nettotillgångar.

ank=20250707;2025071002776

## Koncernredovisning

### Dotterföretag

Dotterföretag är företag i vilka moderföretaget direkt eller indirekt innehar mer än 50 % av röstetalet eller på annat sätt har ett bestämmande inflytande. Bestämmande inflytande innebär en rätt att utforma ett företags finansiella och operativa strategier i syfte att erhålla ekonomiska fördelar. Redovisningen av rörelseförvärv bygger på enhetssynen. Det innebär att förvärvsanalysen upprättas per den tidpunkt då förvärvaren får bestämmande inflytande. Från och med denna tidpunkt ses förvärvaren och den förvärvade enheten som en redovisningsenhet. Tillämpningen av enhetssynen innebär vidare att alla tillgångar (inklusive goodwill) och skulder samt intäkter och kostnader medräknas i sin helhet även för delägda dotterföretag.

### Goodwill

Koncernmässig goodwill uppkommer när anskaffningsvärdet vid förvärv av andelar i dotterföretag överstiger det i förvärvsanalysen fastställda värdet på det förvärvade företagens identifierbara nettotillgångar. Goodwill redovisas till anskaffningsvärde med avdrag för ackumulerade avskrivningar och eventuell nedskrivning.

### Konsolideringsmetod

Koncernredovisningen har upprättats enligt förvärvsmetoden. Detta innebär att förvärvade verksamheters identifierbara tillgångar och skulder redovisas till marknadsvärde enligt upprättad förvärvsanalys.

Överstiger verksamhetens anskaffningsvärde det beräknade marknadsvärdet av de förväntade nettotillgångar enligt förvärvsanalysen redovisas skillnaden som övervärde i fastigheten.

### Transaktioner mellan koncernföretag

Koncerninterna fordringar och skulder samt transaktioner mellan koncernföretag elimineras i sin helhet.

### Immateriella tillgångar

#### Avskrivningar

Immateriella tillgångar redovisas till anskaffningsvärde minskat med ackumulerade avskrivningar enligt plan och eventuella nedskrivningar.

Avskrivning sker linjärt över den förväntade nyttjandeperioden med hänsyn till väsentligt restvärde. Följande avskrivningsprocent tillämpas:

	Koncern år	Moder- företag år
Följande avskrivningstider tillämpas:		
Goodwill	5	0

### **Anläggningstillgångar**

Materiella anläggningstillgångar redovisas till anskaffningsvärde minskat med ackumulerade avskrivningar enligt plan och eventuella nedskrivningar.

Avskrivning sker linjärt över den förväntade nyttjandeperioden med hänsyn till väsentligt restvärde. Följande avskrivningsprocent tillämpas:

### **Materiella anläggningstillgångar**

Materiella anläggningstillgångar skrivs av linjärt enligt plan över den beräknade nyttjandeperioden. Byggnaden i moderbolaget har delats upp på komponenter. Följande avskrivningsprocent har tillämpats, varvid hänsyn tagits till innehavstiden för under året förvärvade och avyttrade tillgångar.

### **Avskrivningar**

	<i>Koncern</i> år	<i>Moder- företag</i> år
Materiella anläggningstillgångar:		
-Byggnader	20-60	20-60
-Markanläggningar	20	20
-Maskiner och andra tekniska anläggningar	5-10	5-10
-Inventarier, verktyg och installationer	5-10	5-10

### **Komponentindelning Moderbolaget**

Materiella anläggningstillgångar har delats upp på komponenter när komponenterna är betydande och när komponenterna har väsentligt olika nyttjandeperioder. När en komponent i en anläggningstillgång byts ut, utträngs eventuell kvarvarande del av den gamla komponenten och den nya komponentens anskaffningsvärde aktiveras. Utgifter för löpande reparationer och underhåll redovisas som kostnader.

### **Låneutgifter**

De låneutgifter som uppkommer då företaget lånar kapital kostnadsförs i resultaträkningen i den period de uppstår.

### **Finansiella tillgångar och skulder**

Finansiella instrument värderas utifrån anskaffningsvärdet. Instrumentet redovisas i balansräkningen när bolaget blir part i instrumentets avtalsmässiga villkor. Finansiella tillgångar tas bort från balansräkningen när rätten att erhålla kassaflöden från instrumentet har löpt ut eller överförs och bolaget har överfört i stort sett alla risker och förmåner som är förknippade med äganderätten. Finansiella skulder tas bort från balansräkningen när förpliktelserna har reglerats eller på annat sätt upphört.

### **Andra långfristiga värdepappersinnehav**

Placeringar i värdepapper som är anskaffade med avsikt att innehas långsiktigt har redovisats till sina anskaffningsvärden. Varje balansdag görs bedömning om eventuellt nedskrivningsbehov.

### **Kundfordringar/kortfristiga fordringar**

Kundfordringar och kortfristiga fordringar redovisas som omsättningstillgångar till det belopp som förväntas bli inbetalt efter avdrag för individuellt bedömda osäkra fordringar.

### **Låneskulder och leverantörsskulder**

Låneskulder och leverantörsskulder redovisas initialt till anskaffningsvärde efter avdrag för transaktionskostnader. Skiljer sig det redovisade beloppet från det belopp som ska återbetalas vid förfallotidpunkten periodiseras mellanskillnaden som räntekostnad över lånets löptid med hjälp av instrumentets effektivränta. Härigenom överensstämmer vid förfallotidpunkten det redovisade beloppet och det belopp som ska återbetalas.

### **Kvittning av finansiell fordran och finansiell skuld**

En finansiell tillgång och en finansiell skuld kvittas och redovisas med ett nettobelopp i balansräkningen endast då legal kvittningsrätt föreligger samt då en reglering med ett nettobelopp avses ske eller då en samtida avyttring av tillgången och reglering av skulden avses ske.

### **Nedskrivningsprövning av finansiella anläggningstillgångar**

Vid varje balansdag bedöms om det finns indikationer på nedskrivningsbehov av någon av de finansiella anläggningstillgångarna. Nedskrivning sker om värdenedgången bedöms vara bestående och prövas individuellt.

### **Leasingavtal**

Företaget redovisar samtliga leasingavtal, såväl finansiella som operationella leasingavtal. Operationella leasingavtal redovisas som en kostnad linjärt över leasingperioden.

### **Varulager**

Varulagret har värderats till det lägsta av dess anskaffningsvärde och dess nettoförsäljningsvärde på balansdagen. Med nettoförsäljningsvärde avses varornas beräknade försäljningspris minskat med försäljningskostnader. Den valda värderingsmetoden innebär att inkurans i varulagret har beaktats

### **Skatt**

Total skatt utgörs av aktuell skatt och uppskjuten skatt. Skatter redovisas i resultaträkningen, utom då underliggande transaktion redovisas direkt mot eget kapital varvid tillhörande skatteeffekter redovisas i eget kapital.

### **Aktuell skatt**

Aktuell skatt avser inkomstskatt för innevarande räkenskapsår samt den del av tidigare räkenskapsårs inkomstskatt som ännu inte redovisats. Aktuell skatt beräknas utifrån den skattesats som gäller per balansdagen.

### **Uppskjuten skatt**

Uppskjuten skatt är inkomstskatt som avser framtida räkenskapsår till följd av tidigare händelser. Redovisning sker enligt balansräkningsmetoden. Enligt denna metod redovisas uppskjutna skatteskulder och uppskjutna skattefordringar på temporära skillnader som uppstår mellan bokförda respektive skattemässiga värden för tillgångar och skulder samt för övriga skattemässiga avdrag eller underskott.

Uppskjutna skattefordringar nettoredovisas mot uppskjutna skatteskulder endast om de kan betalas med ett nettobelopp. Uppskjuten skatt beräknas utifrån gällande skattesats på balansdagen. Effekter av förändringar i gällande skattesatser resultatförs i den period förändringen lagstads. Uppskjuten skattefordran redovisas som finansiell anläggningstillgång och uppskjuten skatteskuld som avsättning.

På grund av sambandet mellan redovisning och beskattning särredovisas inte den uppskjutna skatteskulden som är hänförlig till obeskattade reserver.

### **Ersättningar till anställda**

Ersättningar till anställda avser alla former av ersättningar som företaget lämnar till de anställda. Kortfristiga ersättningar utgörs av bland annat löner, betald semester, betald frånvaro, bonus och ersättning efter avslutad anställning (pension). Kortfristiga ersättningar redovisas som kostnad och en skuld då det finns en legal eller informell förpliktelse att betala ut en ersättning till följd av en tidigare händelse och en tillförlitlig uppskattning av beloppet kan göras.

### **Offentliga bidrag**

Bidrag från staten redovisas till verkligt värde när det är rimligt och säkert att bidraget kommer att erhållas och företaget kommer uppfylla de villkor som är förknippade med bidraget. Bidrag avsedda att täcka investeringar i materiella anläggningstillgångar reducerar tillgångarnas anskaffningsvärden och därmed det avskrivningsbara beloppet.

### **Aktieägartillskott och koncernbidrag**

Erhållna och lämnade koncernbidrag redovisas som bokslutsdispositioner i resultaträkningen. Lämnat aktieägartillskott redovisas i moderföretaget som en ökning av andelens redovisade värde och i det mottagande företaget som en ökning av eget kapital. Moderföretaget gör därefter en prövning huruvida nedskrivningsbehov föreligger.

### **Pensioner**

I företaget finns endast avgiftsbestämda pensionsplaner. Som avgiftsbestämda planer klassificeras planer där fastställda avgifter betalas och det inte finns förpliktelser att betala något ytterligare utöver dessa avgifter.

Utgifter för avgiftsbestämda planer redovisas som en kostnad under den period de anställda utför de tjänster som ligger till grund för förpliktelsen.

Företaget har förmånsbestämda pensionsplaner som finansieras via Alecta, vilka redovisas som avgiftsbestämda planer då det inte finns tillräcklig information för att redovisa planen som förmånsbestämd.

### **Kassaflödesanalys**

Kassaflödesanalysen upprättas enligt indirekt metod. Det redovisade kassaflödet omfattar endast transaktioner som medfört in- eller utbetalningar.

Som likvida medel klassificerar företaget, förutom kassamedel, disponibla tillgodohavanden hos banker och andra kreditinstitut samt kortfristiga likvida placeringar som är noterade på en marknadsplats och har en kortare löptid än tre månader från anskaffningstidpunkten. Förändringar i spärrade medel redovisas i investeringsverksamheten.

### **Avsättningar**

Som avsättning har redovisats förpliktelser gentemot tredje man som är hänförlig till räkenskapsåret eller tidigare räkenskapsår och som på balansdagen antingen är säkra eller sannolika till sin förekomst men oviss till belopp eller till den tidpunkt då de ska infrias.

### **Värderingsprinciper mm**

Tillgångar, avsättningar och skulder har värderats till anskaffningsvärden om inget annat anges nedan.

### **Nyckeltalsdefinitioner**

Räntabilitet på totalt kapital

Rörelseresultat plus finansiella intäkter i procent av totalt kapital.

Soliditet

(Totalt eget kapital + 79,4 % av obeskattade reserver) / Totala tillgångar.

### **Redovisningsprinciper för moderföretaget**

*Andelar i dotterföretag*

Andelar i dotterföretag redovisas till anskaffningsvärde minskat med eventuella nedskrivningar.

Utdelning från dotterföretag redovisas som intäkt när rätten att få utdelning bedöms som säker och kan bestämmas på ett tillförlitligt sätt.

## **Not 2 Uppskattningar och bedömningar**

**Koncernen**

**Moderföretaget**

Upprättandet av bokslut och tillämpning av redovisningsprinciper, baseras ofta på ledningens bedömningar, uppskattningar och antaganden som anses vara rimliga vid den tidpunkt då bedömningen görs. Uppskattningar och bedömningar är baserade på historiska erfarenheter och ett antal andra faktorer, som under rådande omständigheter anses vara rimliga. Resultatet av dessa används för att bedöma de redovisade värdena på tillgångar och skulder, som inte annars framgår tydligt från andra källor. Det verkliga utfallet kan avvika från dessa uppskattningar och bedömningar. Uppskattningar och antaganden ses över regelbundet.

Inga väsentliga källor till osäkerhet i uppskattningar och antaganden på balansdagen bedöms kunna innebära en betydande risk för en väsentlig justering av redovisade värden för tillgångar och skulder under nästa räkenskapsår.

**Not 3 Arvode och kostnadsersättning till revisorer**

	2024-01-01- 2024-12-31	2023-01-01- 2023-12-31
<b>Koncern</b>		
<i>Revisorsgruppen i Värnamo AB</i>		
Revisionsuppdrag	130 951	176 206
Summa	130 951	176 206
<b>Moderföretag</b>		
<i>Revisorsgruppen i Värnamo AB</i>		
Revisionsuppdrag	130 951	176 206
Summa	130 951	176 206

Med revisionsuppdrag avses lagstadgad revision av årsredovisningen och bokföringen samt styrelsens och verkställande direktörens förvaltning, samt revision och annan granskning utförd i enlighet med överenskommelse eller avtal.

Detta inkluderar övriga arbetsuppgifter som det ankommer på bolagets revisor att utföra samt rådgivning eller annat biträde som föranleds av iakttagelser vid sådan granskning eller genomförandet av sådana övriga arbetsuppgifter.

ank=20250707;2025071002782

## Not 4 Anställda, personalkostnader och arvoden till styrelse

### Medelantalet anställda

	2024-01-01- 2024-12-31	2023-01-01- 2023-12-31
<b>Koncern</b>		
Män	36	38
Kvinnor	24	26
<b>Koncernen totalt</b>	<b>60</b>	<b>64</b>
<b>Moderföretag</b>		
Män	36	38
Kvinnor	24	26
<b>Totalt moderföretaget</b>	<b>60</b>	<b>64</b>

### Löner och andra ersättningar samt sociala kostnader, inklusive pensionskostnader

	2024-01-01- 2024-12-31	2023-01-01- 2023-12-31
<b>Koncern</b>		
Styrelse och VD	2 485 545	2 344 390
Övriga anställda	26 361 749	25 456 532
Summa	28 847 294	27 800 922
Sociala kostnader (varav pensionskostnader)	11 957 782 2 229 039	11 383 150 2 109 917
<b>Moderföretag</b>		
Styrelse och VD	2 485 545	2 344 390
Övriga anställda	26 361 749	25 456 532
Summa	28 847 294	27 800 922
Sociala kostnader (varav pensionskostnader)	11 957 782 2 229 039	11 383 150 2 109 917

Pensionslöften har lämnats till ledande befattningshavare vilka delvis tryggas genom bolagets pensionsstiftelse.

### Redovisning av könsfördelning bland ledande befattningshavare

	2024-12-31 Andel kvinnor i %	2023-12-31 Andel kvinnor i %
<b>Koncern</b>		
Styrelsen	67	57
Övriga ledande befattningshavare	43	43
<b>Moderföretag</b>		
Styrelsen	67	57
Övriga ledande befattningshavare	43	43

## Not 5 Operationell leasing

### Leasingavtal där företaget är leasetagare

	2024-01-01- 2024-12-31	2023-01-01- 2023-12-31
<b>Koncern</b>		
<i>Tillgångar som innehas via operationella leasingavtal</i>		
Räkenskapsårets kostnadsförda leasingavgifter	14 147	114 737
Totala leasingkostnader	14 147	114 737
Avtalade framtida minimileaseavgifter avseende icke uppsägningsbara kontrakt förfaller till betalning:		
Inom ett år	-	14 147
Mellan ett och fem år	-	-
	-	14 147
<b>Moderföretag</b>		
<i>Tillgångar som innehas via operationella leasingavtal</i>		
Räkenskapsårets kostnadsförda leasingavgifter	14 147	114 737
Totala leasingkostnader	14 147	114 737
Leasingintäkter avseende objekt som vidareuthyrts uppgår till		
Avtalade framtida minimileaseavgifter avseende icke uppsägningsbara kontrakt förfaller till betalning:		
Inom ett år	-	14 147
Mellan ett och fem år	-	-
	-	14 147

## Not 6 Resultat från andelar i intresseföretag och gemensamt styrda företag

	2024-01-01- 2024-12-31	2023-01-01- 2023-12-31
<b>Koncern</b>		
Utdelning	250 000	500 000
Återförda nedskrivningar	-	1 500 000
Resultatandel Intresseföretag	121 858	85 242
<b>Summa</b>	<b>371 858</b>	<b>2 085 242</b>
<b>Moderföretag</b>		
Utdelning	250 000	500 000
Återförda nedskrivningar	-	1 500 000
<b>Summa</b>	<b>250 000</b>	<b>2 000 000</b>

**Not 7 Ränteintäkter och liknande resultatposter**

	2024-01-01- 2024-12-31	2023-01-01- 2023-12-31
<b>Koncern</b>		
Ränteintäkter, övriga	1 586 941	1 335 605
	<u>1 586 941</u>	<u>1 335 605</u>
<b>Moderföretag</b>		
Ränteintäkter, övriga	1 586 878	1 335 596
	<u>1 586 878</u>	<u>1 335 596</u>

**Not 8 Räntekostnader och liknande resultatposter**

	2024-01-01- 2024-12-31	2023-01-01- 2023-12-31
<b>Koncern</b>		
Räntekostnader, övriga	-301 801	-681 814
Valutadifferenser	1 127	235 337
	<u>-300 674</u>	<u>-446 477</u>
<b>Moderföretag</b>		
Räntekostnader, övriga	-301 493	-681 809
Valutadifferenser	1 127	235 337
	<u>-300 366</u>	<u>-446 472</u>

**Not 9 Bokslutsdispositioner, övriga**

	2024-01-01- 2024-12-31	2023-01-01- 2023-12-31
<b>Moderföretag</b>		
Skillnad mellan skattemässig och redovisad avskrivning:		
Maskiner och andra tekniska anläggningar	8 359 613	7 983 967
Periodiseringsfond, årets avsättning	-6 200 000	-8 900 000
Periodiseringsfond, årets återföring	4 960 000	3 526 000
<b>Summa</b>	<u>7 119 613</u>	<u>2 609 967</u>

## Not 10 Skatt på årets resultat

	2024-01-01- 2024-12-31	2023-01-01- 2023-12-31
<b>Koncern</b>		
Aktuell skatt	4 116 570	5 687 509
Uppskjuten skatt	-1 479 733	-528 345
	<u>2 636 837</u>	<u>5 159 164</u>
<b>Moderföretag</b>		
Aktuell skatt	4 116 570	5 687 509
Uppskjuten skatt	-13 093	9 308
	<u>4 103 477</u>	<u>5 696 817</u>

### Avstämning effektiv skatt

		2024		2023
			Procent	Belopp
<b>Koncernen</b>				
Resultat före skatt		10 249 678		26 023 373
Skatt enligt gällande skattesats för moderföretaget	20,6%	-2 111 433	20,6%	-5 360 815
Avskrivning av koncernmässig goodwill		-15 907		-15 907
Koncernmässig resultatandel Intresseföretag		25 102		-
Ej avdragsgilla kostnader		-385 933		-51 746
Ej skattepliktiga intäkter		57 923		416 766
Schablonränta på periodiseringsfond		-164 911		-100 633
Skattemässigt tillägg återföring periodiseringsfond		-39 657		-43 581
Övrig skattereduktion investering 2021		-		-
Förändring underskottsavdrag		-2 021		-3 248
<b>Differens</b>	<b>25,7%</b>	<b>-2 636 837</b>	<b>19,8%</b>	<b>-5 159 164</b>
<b>Moderföretaget</b>				
Resultat före skatt		17 334 710		28 726 322
Skatt enligt gällande skattesats för moderföretaget	20,6%	-3 570 950	20,6%	-5 917 622
Ej avdragsgilla kostnader		-385 869		-51 745
Ej skattepliktiga intäkter		57 910		416 765
Schablonränta på periodiseringsfond		-164 911		-100 633
Övrig skattereduktion investering 2021		-		-
Övrig skattemässig justering		-39 657		-43 582
<b>Differens</b>	<b>23,7%</b>	<b>-4 103 477</b>	<b>19,8%</b>	<b>-5 696 817</b>

## Not 11 Goodwill

	2024-12-31	2023-12-31
<b>Koncern</b>		
<i>Akkumulerade anskaffningsvärden:</i>		
-Vid årets början	386 094	386 094
Vid årets slut	386 094	386 094
<i>Akkumulerade avskrivningar:</i>		
-Vid årets början	-135 133	-57 914
-Årets avskrivning	-77 219	-77 219
Vid årets slut	-212 352	-135 133
<b>Redovisat värde vid årets slut</b>	<b>173 742</b>	<b>250 961</b>

## Not 12 Byggnader och mark

	2024-12-31	2023-12-31
<b>Koncern</b>		
<i>Akkumulerade anskaffningsvärden:</i>		
-Vid årets början	25 860 077	25 557 577
-Nyanskaffningar	-	810 000
-Avyttringar och utrangeringar	-	-507 500
Vid årets slut	25 860 077	25 860 077
<i>Akkumulerade avskrivningar:</i>		
-Vid årets början	-13 102 566	-12 865 418
-Avyttringar och utrangeringar	-	341 500
-Årets avskrivning	-594 399	-578 648
Vid årets slut	-13 696 965	-13 102 566
<b>Redovisat värde vid årets slut</b>	<b>12 163 112</b>	<b>12 757 511</b>
<b>Moderföretag</b>		
<i>Akkumulerade anskaffningsvärden:</i>		
-Vid årets början	22 917 572	22 615 072
-Nyanskaffningar	-	810 000
-Avyttringar och utrangeringar	-	-507 500
Vid årets slut	22 917 572	22 917 572
<i>Akkumulerade avskrivningar:</i>		
-Vid årets början	-12 876 058	-12 657 327
-Avyttringar och utrangeringar	-	341 500
-Årets avskrivning	-575 982	-560 231
Vid årets slut	-13 452 040	-12 876 058
<b>Redovisat värde vid årets slut</b>	<b>9 465 532</b>	<b>10 041 514</b>

**Not 13 Maskiner och andra tekniska anläggningar**

	2024-12-31	2023-12-31
<b>Koncern</b>		
<i>Ackumulerade anskaffningsvärden:</i>		
-Vid årets början	250 567 770	243 983 879
-Nyanskaffningar	278 741	4 416 641
-Avyttringar och utrangeringar	-203 988	-
-Omklassificeringar	-	2 167 250
-Vid årets slut	<u>250 642 523</u>	<u>250 567 770</u>
<i>Ackumulerade avskrivningar:</i>		
-Vid årets början	-198 079 890	-182 852 031
-Återförda avskrivningar på avyttringar och utrangeringar	203 988	-
-Årets avskrivning	<u>-13 850 950</u>	<u>-15 227 859</u>
-Vid årets slut	<u>-211 726 852</u>	<u>-198 079 890</u>
<b>Redovisat värde vid årets slut</b>	<b>38 915 671</b>	<b>52 487 880</b>
<b>Moderföretag</b>		
<i>Ackumulerade anskaffningsvärden:</i>		
-Vid årets början	250 567 770	243 983 879
-Nyanskaffningar	278 741	4 416 641
-Avyttringar och utrangeringar	-203 988	-
-Omklassificeringar	-	2 167 250
-Vid årets slut	<u>250 642 523</u>	<u>250 567 770</u>
<i>Ackumulerade avskrivningar:</i>		
-Vid årets början	-198 079 890	-182 852 031
-Återförda avskrivningar på avyttringar och utrangeringar	203 988	-
-Årets avskrivning	<u>-13 850 950</u>	<u>-15 227 859</u>
-Vid årets slut	<u>-211 726 852</u>	<u>-198 079 890</u>
<b>Redovisat värde vid årets slut</b>	<b>38 915 671</b>	<b>52 487 880</b>

ank=20250707;2025071002788

## Not 14 Inventarier, verktyg och installationer

	2024-12-31	2023-12-31
<b>Koncern</b>		
<i>Ackumulerade anskaffningsvärden:</i>		
-Vid årets början	23 281 534	22 756 034
-Nyanskaffningar	1 951 210	525 500
-Avyttringar och utrangeringar	-848 970	-
-Vid årets slut	24 383 774	23 281 534
<i>Ackumulerade avskrivningar:</i>		
-Vid årets början	-18 947 716	-17 063 054
-Återförda avskrivningar på avyttringar och utrangeringar	841 784	-
-Årets avskrivning	-1 128 552	-1 884 662
-Vid årets slut	-19 234 484	-18 947 716
<b>Redovisat värde vid årets slut</b>	<b>5 149 290</b>	<b>4 333 818</b>
<b>Moderföretag</b>		
<i>Ackumulerade anskaffningsvärden:</i>		
-Vid årets början	23 281 534	22 756 034
-Nyanskaffningar	1 951 210	525 500
-Avyttringar och utrangeringar	-848 970	-
-Vid årets slut	24 383 774	23 281 534
<i>Ackumulerade avskrivningar:</i>		
-Vid årets början	-18 947 716	-17 063 054
-Återförda avskrivningar på avyttringar och utrangeringar	841 784	-
-Årets avskrivning	-1 128 552	-1 884 662
-Vid årets slut	-19 234 484	-18 947 716
<b>Redovisat värde vid årets slut</b>	<b>5 149 290</b>	<b>4 333 818</b>

## Not 15 Pågående nyanläggningar och förskott materiella anläggningstillgångar

	2024-12-31	2023-12-31
<b>Koncern</b>		
Vid årets början	60 060	2 167 250
Investeringar	3 663 849	60 060
Omklassificeringar	-	-2 167 250
Redovisat värde vid årets slut	3 723 909	60 060
<b>Moderföretag</b>		
Vid årets början	60 060	2 167 250
Investeringar	3 663 849	60 060
Omklassificeringar	-	-2 167 250
Redovisat värde vid årets slut	3 723 909	60 060

## Not 16 Andelar i koncernföretag

	2024-12-31	2023-12-31
<b>Moderföretag</b>		
<i>Akkumulerade anskaffningsvärden:</i>		
-Vid årets början	2 729 682	2 729 682
<b>Redovisat värde vid årets slut</b>	<b>2 729 682</b>	<b>2 729 682</b>

### **Spec av moderföretagets och koncernens innehav av andelar i koncernföretag**

Ägarandelen av kapitalet avses, vilket även överensstämmer med andelen av rösterna för totalt antal aktier.

	Antal andelar	i %	2024-12-31 Redovisat värde	2023-12-31 Redovisat värde
<i>Dotterföretag / Org nr / Säte</i>				
Stenblocket Töllstorp AB, org.nr 556845-8409, Gnosjö	100		2 729 682	2 729 682
			<b>2 729 682</b>	<b>2 729 682</b>

## Not 17 Andelar i intresseföretag och gemensamt styrda företag

	2024-12-31	2023-12-31
<b>Koncern</b>		
<i>Akkumulerade anskaffningsvärden:</i>		
-Vid årets början	1 466 348	1 381 106
-Årets andel i intresseföretagens resultat	371 858	585 242
-Årets utdelning	-250 000	-500 000
<b>Redovisat värde vid årets slut</b>	<b>1 588 206</b>	<b>1 466 348</b>
<b>Moderföretag</b>		
<i>Akkumulerade anskaffningsvärden:</i>		
-Vid årets början	78 122	78 122
<b>Redovisat värde vid årets slut</b>	<b>78 122</b>	<b>78 122</b>

**Not 18 Ägarintressen i övriga företag**

	2024-12-31	2023-12-31
<b>Koncern</b>		
<i>Ackumulerade anskaffningsvärden:</i>		
-Vid årets början	4 066 000	4 066 000
-Förvärv	450 520	-
-Vid årets slut	4 516 520	4 066 000
<i>Ackumulerade nedskrivningar:</i>		
-Vid årets början	-	-1 500 000
-Under året återförda nedskrivningar	-	1 500 000
-Vid årets slut	-	-
<b>Redovisat värde vid årets slut</b>	<b>4 516 520</b>	<b>4 066 000</b>
<b>Moderföretag</b>		
<i>Ackumulerade anskaffningsvärden:</i>		
-Vid årets början	4 066 000	4 066 000
-Förvärv	450 520	-
-Vid årets slut	4 516 520	4 066 000
<i>Ackumulerade nedskrivningar:</i>		
-Vid årets början	-	-1 500 000
-Under året återförda nedskrivningar	-	1 500 000
-Vid årets slut	-	-
<b>Redovisat värde vid årets slut</b>	<b>4 516 520</b>	<b>4 066 000</b>

**Not 19 Fordringar hos intresseföretag och gemensamt styrda företag**

	2024-12-31	2023-12-31
<b>Koncern</b>		
<i>Ackumulerade anskaffningsvärden:</i>		
-Vid årets början	518 775	518 775
<b>Redovisat värde vid årets slut</b>	<b>518 775</b>	<b>518 775</b>
<b>Moderföretag</b>		
<i>Ackumulerade anskaffningsvärden:</i>		
-Vid årets början	518 775	518 775
<b>Redovisat värde vid årets slut</b>	<b>518 775</b>	<b>518 775</b>

## Not 20 Andra långfristiga fordringar

	2024-12-31	2023-12-31
<b>Koncern</b>		
<i>Akkumulerade anskaffningsvärden:</i>		
-Vid årets början	10 000 000	-
-Tillkommande fordringar	9 000 000	10 000 000
-Vid årets slut	19 000 000	10 000 000
<b>Redovisat värde vid årets slut</b>	<b>19 000 000</b>	<b>10 000 000</b>
<b>Moderföretag</b>		
<i>Akkumulerade anskaffningsvärden:</i>		
-Vid årets början	10 000 000	-
-Tillkommande fordringar	9 000 000	10 000 000
-Vid årets slut	19 000 000	10 000 000
<b>Redovisat värde vid årets slut</b>	<b>19 000 000</b>	<b>10 000 000</b>

## Not 21 Förutbetalda kostnader och upplupna intäkter

	2024-12-31	2023-12-31
<b>Koncern</b>		
Upplupna intäkter	334 085	366 693
Förutbetalda kostnader	511 292	483 717
	<b>845 377</b>	<b>850 410</b>
<b>Moderföretag</b>		
Upplupna intäkter	334 085	366 693
Förutbetalda kostnader	511 292	483 717
	<b>845 377</b>	<b>850 410</b>

## Not 22 Disposition av bolagets resultat

Förslag till disposition av företagets resultat.

Styrelsen föreslår att fritt eget kapital, 84 246 574 kronor, disponeras enligt följande:

Utdelning, [27 000 st * 222:22 kr]	19 000 000
Balanseras i ny räkning	65 246 574
<b>Summa</b>	<b>84 246 574</b>

## Not 23 Uppskjuten skatt

	2024-12-31	2023-12-31
<b>Koncernen</b>		
<b>Uppskjuten skatteskuld</b>		
Belopp vid årets ingång	15 917 582	16 445 928
Förändring avsättning uppskjuten skatt avs obeskattade reserver	-1 466 640	-537 654
Årets avsättning uppskjuten skatt avs temporära skillnader	-13 093	9 308
	<b>14 437 849</b>	<b>15 917 582</b>
<b>Moderföretag</b>		
<b>Uppskjuten skatteskuld</b>		
Belopp vid årets ingång	364 508	355 200
Årets avsättning uppskjuten skatt avs temporära skillnader	-13 093	9 308
	<b>351 415</b>	<b>364 508</b>

## Not 24 Övriga skulder, lång- och kortfristiga

	2024-12-31	2023-12-31
<b>Koncern</b>		
Förfallotidpunkt, 1-5 år från balansdagen	3 243 520	3 243 520
Förfallotidpunkt, senare än fem år från balansdagen	700 000	1 500 000
	<b>3 943 520</b>	<b>4 743 520</b>
<b>Moderföretag</b>		
Förfallotidpunkt, 1-5 år från balansdagen	3 200 000	3 200 000
Förfallotidpunkt, senare än fem år från balansdagen	700 000	1 500 000
	<b>3 900 000</b>	<b>4 700 000</b>

## Not 25 Upplupna kostnader och förutbetalda intäkter

	2024-12-31	2023-12-31
<b>Koncernen</b>		
Upplupna löner och semesterlöner	4 058 400	3 962 342
Upplupna sociala avgifter	1 742 704	1 502 472
Upplupna utgiftsräntor	18 615	37 060
Övriga upplupna kostnader och förutbetalda intäkter	944 062	1 240 060
	<b>6 763 781</b>	<b>6 741 934</b>
<b>Moderföretaget</b>		
Upplupna löner och semesterlöner	4 058 400	3 962 342
Upplupna sociala avgifter	1 742 704	1 502 472
Upplupna utgiftsräntor	18 615	37 060
Övriga upplupna kostnader och förutbetalda intäkter	929 062	1 225 060
	<b>6 748 781</b>	<b>6 726 934</b>

## Not 26 Ställda säkerheter och eventalförpliktelser - moderföretaget

### Ställda säkerheter

	2024-12-31	2023-12-31
<i>Moderföretaget</i>		
<i>För egna skulder och avsättningar</i>		
Fastighetsinteckningar	16 725 000	16 725 000
Företagsinteckningar	3 800 000	3 800 000
Tillgångar med äganderättsförbehåll	-	8 316 691
<b>Summa ställda säkerheter</b>	<b>20 525 000</b>	<b>28 841 691</b>

## Not 27 Justering för poster som inte ingår i kassaflödet mm

	2024-12-31	2023-12-31
<b>Justering för poster som inte ingår i kassaflödet mm</b>		
<b>Koncern</b>		
Avskrivningar	15 651 120	17 768 388
Orealiserade kursdifferenser	-	94 291
Rearesultat försäljning av anläggningstillgångar	7 186	166 000
Resultatandelar i intresseföretag	-121 858	-85 242
Återföring nedskrivning andelar intresseföretag	-	-1 500 000
	<b>15 536 448</b>	<b>16 443 437</b>
<b>Moderföretag</b>		
Avskrivningar	15 555 484	17 672 752
Rearesultat försäljning av anläggningstillgångar	7 186	166 000
Återföring nedskrivning andelar intresseföretag	-	-1 500 000
	<b>15 562 670</b>	<b>16 338 752</b>

## Not 24 Rapport om årsredovisningen

Rapport om årsredovisningen enligt Rex-svensk standard för redovisningsuppdrag har upprättats av Srf Auktoriserad Redovisningskonsult:

Kristina Johansson, Bredaryd Ekonomipartner AB

## Underskrifter

Gnosjö 2025-06-26

*Linda Fransson Ringborg*  
Linda Fransson Ringborg  
Styrelseledamot/VD

*Anna Sandberg*  
Anna Sandberg  
Styrelseledamot/Vice VD

*Solveig Fransson*  
Solveig Fransson  
Styrelseledamot

*Olle Fransson*  
Olle Fransson  
Styrelseledamot

*Ingegerd Green*  
Ingegerd Green  
Styrelseordförande

Min revisionsberättelse har lämnats 2025-06-26

*Marcus Davidsson*  
Marcus Davidsson  
Auktoriserad revisor

ank=20250707;2025071002795



# REVISORSGRUPPEN®

## Revisionsberättelse

Till bolagsstämman i Gnosjö Automatsvarvning AB  
Org.nr 556040-6521

### Rapport om årsredovisningen och koncernredovisningen

#### *Uttalanden*

Jag har utfört en revision av årsredovisningen och koncernredovisningen för Gnosjö Automatsvarvning AB för räkenskapsåret 2024.

Enligt min uppfattning har årsredovisningen och koncernredovisningen upprättats i enlighet med årsredovisningslagen och ger en i alla väsentliga avseenden rättvisande bild av moderbolagets och koncernens finansiella ställning per den 2024-12-31 och av dessas finansiella resultat och kassaflöde för året enligt årsredovisningslagen. Förvaltningsberättelsen är förenlig med årsredovisningens och koncernredovisningens övriga delar.

Jag tillstyrker därför att bolagsstämman fastställer resultaträkningen och balansräkningen för moderbolaget och koncernen.

#### *Grund för uttalanden*

Jag har utfört revisionen enligt International Standards on Auditing (ISA) och god revisionssed i Sverige. Mitt ansvar enligt dessa standarder beskrivs närmare i avsnittet *Revisorns ansvar*. Jag är oberoende i förhållande till moderbolaget och koncernen enligt god revisorssed i Sverige och har i övrigt fullgjort mitt yrkesetiska ansvar enligt dessa krav.

Jag anser att de revisionsbevis jag har inhämtat är tillräckliga och ändamålsenliga som grund för mina uttalanden.


#### *Styrelsens och verkställande direktörens ansvar*

Det är styrelsen och verkställande direktören som har ansvaret för att årsredovisningen och koncernredovisningen upprättas och att de ger en rättvisande bild enligt årsredovisningslagen. Styrelsen och verkställande direktören ansvarar även för den interna kontroll som de bedömer är nödvändig för att upprätta en årsredovisning och koncernredovisning som inte innehåller några väsentliga felaktigheter, vare sig dessa beror på oegentligheter eller misstag.

Vid upprättandet av årsredovisningen och koncernredovisningen ansvarar styrelsen och verkställande direktören för bedömningen av bolagets och koncernens förmåga att fortsätta verksamheten. De upplyser, när så är tillämpligt, om förhållanden som kan påverka förmågan att fortsätta verksamheten och att använda antagandet om fortsatt drift. Antagandet om fortsatt drift tillämpas dock inte om styrelsen och verkställande direktören avser att likvidera bolaget, upphöra med verksamheten eller inte har något realistiskt alternativ till att göra något av detta.

#### *Revisorns ansvar*

Mina mål är att uppnå en rimlig grad av säkerhet om huruvida årsredovisningen och koncernredovisningen som helhet inte innehåller några väsentliga felaktigheter, vare sig dessa beror på oegentligheter eller




## REVISORSGRUPPEN®

misstag, och att lämna en revisionsberättelse som innehåller mina uttalanden. Rimlig säkerhet är en hög grad av säkerhet, men är ingen garanti för att en revision som utförs enligt ISA och god revisionssed i Sverige alltid kommer att upptäcka en väsentlig felaktighet om en sådan finns. Felaktigheter kan uppstå på grund av oegentligheter eller misstag och anses vara väsentliga om de enskilt eller tillsammans rimligen kan förväntas påverka de ekonomiska beslut som användare fattar med grund i årsredovisningen och koncernredovisningen.

Som del av en revision enligt ISA använder jag professionellt omdöme och har en professionellt skeptisk inställning under hela revisionen. Dessutom:

- identifierar och bedömer jag riskerna för väsentliga felaktigheter i årsredovisningen och koncernredovisningen, vare sig dessa beror på oegentligheter eller misstag, utformar och utför granskningsåtgärder bland annat utifrån dessa risker och inhämtar revisionsbevis som är tillräckliga och ändamålsenliga för att utgöra en grund för mina uttalanden. Risken för att inte upptäcka en väsentlig felaktighet till följd av oegentligheter är högre än för en väsentlig felaktighet som beror på misstag, eftersom oegentligheter kan innefatta agerande i maskopi, förfalskning, avsiktliga utelämnanden, felaktig information eller åsidosättande av intern kontroll.
- skaffar jag mig en förståelse av den del av bolagets interna kontroll som har betydelse för min revision för att utforma granskningsåtgärder som är lämpliga med hänsyn till omständigheterna, men inte för att uttala mig om effektiviteten i den interna kontrollen.
- utvärderar jag lämpligheten i de redovisningsprinciper som används och rimligheten i styrelsens och verkställande direktörens uppskattningar i redovisningen och tillhörande upplysningar.
- drar jag en slutsats om lämpligheten i att styrelsen och verkställande direktören använder antagandet om fortsatt drift vid upprättandet av årsredovisningen och koncernredovisningen. Jag drar också en slutsats, med grund i de inhämtade revisionsbevisen, om huruvida det finns någon väsentlig osäkerhetsfaktor som avser sådana händelser eller förhållanden som kan leda till betydande tvivel om bolagets och koncernens förmåga att fortsätta verksamheten. Om jag drar slutsatsen att det finns en väsentlig osäkerhetsfaktor, måste jag i revisionsberättelsen fästa uppmärksamheten på upplysningarna i årsredovisningen och koncernredovisningen om den väsentliga osäkerhetsfaktorn eller, om sådana upplysningar är otillräckliga, modifiera uttalandet om årsredovisningen och koncernredovisningen. Mina slutsatser baseras på de revisionsbevis som inhämtas fram till datumet för revisionsberättelsen. Dock kan framtida händelser eller förhållanden göra att ett bolag och en koncern inte längre kan fortsätta verksamheten.
- utvärderar jag den övergripande presentationen, strukturen och innehållet i årsredovisningen och koncernredovisningen, däribland upplysningarna, och om årsredovisningen och koncernredovisningen återger de underliggande transaktionerna och händelserna på ett sätt som ger en rättvisande bild.
- inhämtar jag tillräckliga och ändamålsenliga revisionsbevis avseende den finansiella informationen för enheterna eller affärsaktiviteterna inom koncernen för att göra ett uttalande avseende koncernredovisningen. Jag ansvarar för styrning, övervakning och utförande av koncernrevisionen. Jag är ensam ansvarig för mina uttalanden.

Jag måste informera styrelsen om bland annat revisionens planerade omfattning och inriktning samt tidpunkten för den. Jag måste också informera om betydelsefulla iakttagelser under revisionen, däribland de eventuella betydande brister i den interna kontrollen som jag identifierat.



## REVISORSGRUPPEN®

### Rapport om andra krav enligt lagar och andra författningar

#### *Uttalanden*

Utöver min revision av årsredovisningen och koncernredovisningen har jag även utfört en revision av styrelsens och verkställande direktörens förvaltning för Gnosjö Automatsvarvning AB för räkenskapsåret 2024 samt av förslaget till dispositioner beträffande bolagets vinst eller förlust.

Jag tillstyrker att bolagsstämman disponerar vinsten enligt förslaget i förvaltningsberättelsen och beviljar styrelsens ledamöter och verkställande direktören ansvarsfrihet för räkenskapsåret.

#### *Grund för uttalanden*

Jag har utfört revisionen enligt god revisionssed i Sverige. Mitt ansvar enligt denna beskrivs närmare i avsnittet Revisorns ansvar. Jag är oberoende i förhållande till moderbolaget och koncernen enligt god revisorssed i Sverige och har i övrigt fullgjort mitt yrkesetiska ansvar enligt dessa krav.

Jag anser att de revisionsbevis jag har inhämtat är tillräckliga och ändamålsenliga som grund för mina uttalanden.

#### *Styrelsens och verkställande direktörens ansvar*

Det är styrelsen som har ansvaret för förslaget till dispositioner beträffande bolagets vinst eller förlust. Vid förslag till utdelning innefattar detta bland annat en bedömning av om utdelningen är försvarlig med hänsyn till de krav som bolagets och koncernens verksamhetsart, omfattning och risker ställer på storleken av moderbolagets och koncernens egna kapital, konsolideringsbehov, likviditet och ställning i övrigt.

Styrelsen ansvarar för bolagets organisation och förvaltningen av bolagets angelägenheter. Detta innefattar bland annat att fortlöpande bedöma bolagets och koncernens ekonomiska situation och att tillse att bolagets organisation är utformad så att bokföringen, medelsförvaltningen och bolagets ekonomiska angelägenheter i övrigt kontrolleras på ett betryggande sätt. Verkställande direktören ska sköta den löpande förvaltningen enligt styrelsens riktlinjer och anvisningar och bland annat vidta de åtgärder som är nödvändiga för att bolagets bokföring ska fullgöras i överensstämmelse med lag och för att medelsförvaltningen ska skötas på ett betryggande sätt.


#### *Revisorns ansvar*

Mitt mål beträffande revisionen av förvaltningen, och därmed mitt uttalande om ansvarsfrihet, är att inhämta revisionsbevis för att med en rimlig grad av säkerhet kunna bedöma om någon styrelseledamot eller verkställande direktören i något väsentligt avseende:

- företagit någon åtgärd eller gjort sig skyldig till någon försummelse som kan föranleda ersättningsskyldighet mot bolaget, eller
- på något annat sätt handlat i strid med aktiebolagslagen, årsredovisningslagen eller bolagsordningen.

Mitt mål beträffande revisionen av förslaget till dispositioner av bolagets vinst eller förlust, och därmed mitt uttalande om detta, är att med rimlig grad av säkerhet bedöma om förslaget är förenligt med aktiebolagslagen.

Rimlig säkerhet är en hög grad av säkerhet, men ingen garanti för att en revision som utförs enligt god revisionssed i Sverige alltid kommer att upptäcka åtgärder eller försummelser som kan föranleda ersättningsskyldighet mot bolaget, eller att ett förslag till dispositioner av bolagets vinst eller förlust inte är förenligt med aktiebolagslagen.



## REVISORSGRUPPEN®

Som en del av en revision enligt god revisionssed i Sverige använder jag professionellt omdöme och har en professionellt skeptisk inställning under hela revisionen. Granskningen av förvaltningen och förslaget till dispositioner av bolagets vinst eller förlust grundar sig främst på revisionen av räkenskaperna. Vilka tillkommande granskningsåtgärder som utförs baseras på min professionella bedömning med utgångspunkt i risk och väsentlighet. Det innebär att jag fokuserar granskningen på sådana åtgärder, områden och förhållanden som är väsentliga för verksamheten och där avsteg och överträdelser skulle ha särskild betydelse för bolagets situation. Jag går igenom och prövar fattade beslut, beslutsunderlag, vidtagna åtgärder och andra förhållanden som är relevanta för mitt uttalande om ansvarsfrihet. Som underlag för mitt uttalande om styrelsens förslag till dispositioner beträffande bolagets vinst eller förlust har jag granskat styrelsens motiverade yttrande samt ett urval av underlagen för detta för att kunna bedöma om förslaget är förenligt med aktiebolagslagen.

Värnamo 2025-06-26

*Marcus Davidsson*

---

Marcus Davidsson  
Auktoriserad revisor