

Årsredovisning
för
Axelssons Lantbruk AB
559064-0685


Räkenskapsåret
2022-11-01 - 2023-10-31

Fastställelseintyg

Undertecknad styrelseledamot i Axelssons Lantbruk AB intygar att resultaträkningen och balansräkningen i årsredovisningen har fastställts på årsstämma den 20 mars 2024. Årsstämman beslutade att godkänna styrelsens förslag till resultatdisposition.

Jag intygar också att innehållet i årsredovisningen och revisionsberättelsen stämmer överens med originalen.

Järpås den 20 mars 2024



Ove Axelsson

Årsredovisning
för
Axelssons Lantbruk AB

559064-0685

Räkenskapsåret

2022-11-01 - 2023-10-31

Fotokopians överensstämmelse
med originalet intygas:

A. Bäck

Styrelsen för Axelssons Lantbruk AB avger följande årsredovisning för räkenskapsåret 2022-11-01 - 2023-10-31.

Årsredovisningen är upprättad i svenska kronor, SEK. Om inte annat särskilt anges, redovisas alla belopp i hela kronor (kr). Uppgifter inom parentes avser föregående år.

Förvaltningsberättelse

Verksamheten

Allmänt om verksamheten

Företaget bedriver spannmålsodling, entreprenadverksamhet samt personaluthyrning.

Företaget har sitt säte i Lidköpings kommun, Västra Götaland.

Flerårsöversikt (Tkr)	2022/23	2021/22	2020/21	2019/20
Nettoomsättning	3 691	3 066	2 612	1 983
Resultat efter finansiella poster	882	858	487	216
Soliditet (%)	40,0	42,1	30,6	25,2

Förändringar i eget kapital

	Aktie- kapital	Balanserat resultat	Årets resultat	Totalt
Belopp vid årets ingång	50 000	762 847	407 498	1 220 345
Disposition enligt beslut av årsstämman:				
Balanseras i ny räkning		407 498	-407 498	0
Årets resultat			408 012	408 012
Belopp vid årets utgång	50 000	1 170 345	408 012	1 628 357

Resultatdisposition

Styrelsen föreslår att till förfogande stående vinstmedel (kronor):

balanserad vinst	1 170 346
årets vinst	408 012
	1 578 358
disponeras så att i ny räkning överföres	1 578 358
	1 578 358

Företagets resultat och ställning i övrigt framgår av efterföljande resultat- och balansräkning med noter.

Resultaträkning

	Not	2022-11-01 -2023-10-31	2021-11-01 -2022-10-31
Rörelseintäkter, lagerförändringar m. m.			
Nettoomsättning		3 690 695	3 066 220
Förändring av lager av produkter i arbete, färdiga varor och pågående arbete för annans räkning		-112 568	137 187
Övriga rörelseintäkter		246 438	284 983
Summa rörelseintäkter, lagerförändringar m.m.		3 824 565	3 488 390
Rörelsekostnader			
Handelsvaror		-964 831	-712 399
Övriga externa kostnader		-1 247 436	-1 321 826
Personalkostnader	2	-464 547	-446 371
Av- och nedskrivningar av materiella och immateriella anläggningstillgångar		-224 710	-163 447
Summa rörelsekostnader		-2 901 524	-2 644 043
Rörelseresultat		923 041	844 347
Finansiella poster			
Övriga ränteintäkter och liknande resultatposter		35 216	34 157
Räntekostnader och liknande resultatposter		-75 911	-20 823
Summa finansiella poster		-40 695	13 334
Resultat efter finansiella poster		882 346	857 681
Bokslutsdispositioner			
Förändring av periodiseringsfonder		-115 000	-170 000
Förändring av överavskrivningar		-250 385	-173 906
Summa bokslutsdispositioner		-365 385	-343 906
Resultat före skatt		516 961	513 775
Skatter			
Skatt på årets resultat		-108 949	-106 277
Årets resultat		408 012	407 498

Balansräkning

Not

2023-10-31

2022-10-31

TILLGÅNGAR

Anläggningstillgångar

Materiella anläggningstillgångar

Byggnader och mark	3	207 810	104 261
Inventarier, verktyg och installationer	4	2 774 292	1 324 320
Summa materiella anläggningstillgångar		2 982 102	1 428 581

Finansiella anläggningstillgångar

Andelar i intresseföretag och gemensamt styrda företag		276 776	252 752
Summa finansiella anläggningstillgångar		276 776	252 752
Summa anläggningstillgångar		3 258 878	1 681 333

Omsättningstillgångar

Varulager m. m.

Råvaror och förnödenheter		253 233	822 487
Färdiga varor och handelsvaror		289 448	402 016
Summa varulager		542 681	1 224 503

Kortfristiga fordringar

Kundfordringar		276 914	198 346
Övriga fordringar		1 664	0
Upparbetad men ej fakturerad intäkt		778 653	152 951
Förutbetalda kostnader och upplupna intäkter		240 000	280 000
Summa kortfristiga fordringar		1 297 231	631 297

Kassa och bank

Kassa och bank		1 787 682	1 353 179
Summa kassa och bank		1 787 682	1 353 179
Summa omsättningstillgångar		3 627 594	3 208 979

SUMMA TILLGÅNGAR

6 886 472 **4 890 312**

Fotokopians överensstämmelse
med originalet intygas:

AN

Balansräkning

Not

2023-10-31

2022-10-31

EGET KAPITAL OCH SKULDER

Eget kapital

Bundet eget kapital

Aktiekapital

50 000

50 000

Summa bundet eget kapital

50 000

50 000

Fritt eget kapital

Balanserat resultat

1 170 346

762 848

Årets resultat

408 012

407 498

Summa fritt eget kapital

1 578 358

1 170 346

Summa eget kapital

1 628 358

1 220 346

Obeskattade reserver

Periodiseringsfonder

596 000

481 000

Akkumulerade överavskrivningar

824 291

573 906

Summa obeskattade reserver

1 420 291

1 054 906

Långfristiga skulder

5

Övriga skulder till kreditinstitut

1 306 039

771 750

Övriga skulder

394 495

69 500

Summa långfristiga skulder

1 700 534

841 250

Kortfristiga skulder

Övriga skulder till kreditinstitut

290 140

161 000

Leverantörsskulder

383 696

327 020

Skatteskulder

106 476

55 694

Övriga skulder

225 258

348 376

Upplupna kostnader och förutbetalda intäkter

1 131 719

881 720

Summa kortfristiga skulder

2 137 289

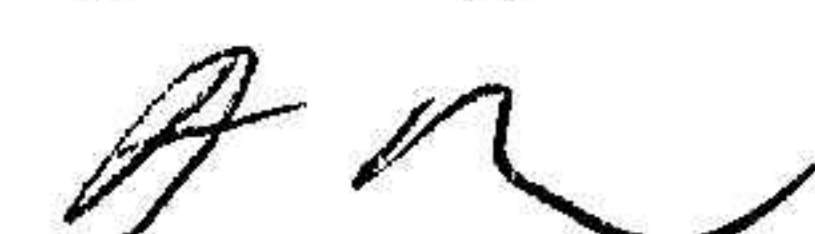
1 773 810

SUMMA EGET KAPITAL OCH SKULDER

6 886 472

4 890 312

2024052410981



Noter

Not 1 Redovisningsprinciper

Allmänna upplysningar

Årsredovisningen är upprättad i enlighet med årsredovisningslagen och Bokföringsnämndens allmänna råd (BFNAR 2016:10) om årsredovisning i mindre företag.

Avskrivning

Tillämpade avskrivningstider:

Maskiner och andra tekniska anläggningar 5-10 år

Not Rapport om årsredovisningen

För denna årsredovisning har Rapport om årsredovisningen upprättats av:

Anneli Bäckdén, Ludvig & Co AB

som är auktoriserad redovisningskonsult genom medlemskap i Srf konsulternas förbund.

Not Ställda säkerheter

	2023-10-31	2022-10-31
Företagsinteckning	250 000	250 000
Tillgångar med äganderättsförbehåll	2 555 791	1 224 868
	2 805 791	1 474 868

Not 2 Medelantalet anställda

	2022-11-01 -2023-10-31	2021-11-01 -2022-10-31
Medelantalet anställda	1,5	1,5

Not 3 Byggnader och mark

	2023-10-31	2022-10-31
Ingående anskaffningsvärden	130 327	130 327
Utgående ackumulerade anskaffningsvärden	130 327	130 327
Ingående avskrivningar	-26 066	-13 033
Årets avskrivningar		-13 033
Utgående ackumulerade avskrivningar	-26 066	-26 066
Utgående redovisat värde	104 261	104 261

2024052410983

Not 4 Inventarier, verktyg och installationer


	2023-10-31	2022-10-31
Ingående anskaffningsvärden	1 870 350	1 870 350
Inköp	1 661 648	
Utgående ackumulerade anskaffningsvärden	3 531 998	1 870 350
Ingående avskrivningar	-546 030	-395 616
Årets avskrivningar	-211 677	-150 414
Utgående ackumulerade avskrivningar	-757 707	-546 030
Utgående redovisat värde	2 774 291	1 324 320

Not 5 Långfristiga skulder

	2023-10-31	2022-10-31
Skulder som ska betalas senare än fem år efter balansdagen	262 229	173 000
	262 229	173 000

Järpås den 15 mars 2024


Ove Axelsson


Filip Axelsson

