

Årsredovisning

För

Escape House Scandinavia AB

Styrelsen för Escape House Scandinavia AB får härmed avge årsredovisning för räkenskapsåret 2024-01-01--2024-12-31

Förvaltningsberättelse

Allmänt om verksamheten

Företaget har två faciliteter i Göteborg, Escapehouse och Escape för såväl privatkunder som företagskunder.

Företagets framtida utveckling

Omsättning under 2025 förväntas minska då vi sagt upp hyresavtalet för anläggning på Norra Hamngatan, Göteborg.

Förslag till resultatdisposition:

Till bolagsstämmans förfogande står:

Balanserat resultat	36 398
Årets resultat	-113 998
	<u>-77 601</u>


Styrelsen och verkställande direktören föreslår att årets resultat behandlas enligt följande:

Utdelning	0
Balanseras i ny räkning	-77 601
	<u>-77 601</u>

Beträffande bolagets resultat och ställning för räkenskapsåret hänvisas till nedan intagna resultat- och balansräkningar samt noter.

Undertecknad styrelseledamot i Escape House Scandinavia AB intygar, dels att denna kopia av årsredovisningen överensstämmer med originalet, dels att resultaträkningen och balansräkningen fastställts på årsstämma den 30 april 2025. Årsstämman beslöt att godkänna styrelsen och verkställande direktörens förslag till behandling av resultat.

Göteborg 2025-04-30


Petter Danielsson

Resultaträkning

	2024-01-01 2024-12-31	2023-01-01 2023-12-31
<u>Rörelsens intäkter</u>		
Nettoomsättning	2 203 888	3 008 826
Övriga intäkter (Not 1)	0	19 369
Summa intäkter	<u>2 203 888</u>	<u>3 028 195</u>
<u>Rörelsens kostnader</u>		
Varukostnader	0	-1 202
Personalkostnader	-938 241	-1 174 369
Övriga externa kostnader	-1 354 122	-1 267 858
Summa kostnader	<u>-2 292 363</u>	<u>-2 443 429</u>
Rörelseresultat	-88 475	584 766
<u>Resultat från finansiella investeringar</u>		
Ränteintäkter och liknande resultatposter	5 732	0
Räntekostnader och liknande resultatposter	-31 255	-34 790
Resultat efter finansiella poster	-113 998	549 976
Skatt på årets resultat	0	-113 578
Årets resultat	-113 998	436 398

BALANSRÄKNING

2024-12-31

2023-12-31

TILLGÅNGAR**OMSÄTTNINGSTILLGÅNGAR****Kortfristiga fordringar**

Kundfordringar

28 335

2 000

Övriga kortfristiga fordringar

16 220

16 214

Upplupna intäkter och förutbetalda kostnader

165 986

362 699

Kassa och bank (Not 2)

480 864

417 903

Summa omsättningstillgångar

691 405

798 816

SUMMA TILLGÅNGAR

691 405

798 816

EGET KAPITAL OCH SKULDER**EGET KAPITAL (Not 3)***Bundet eget kapital*

Aktiekapital (500 aktier kvotvärde 100:-)

50 000

50 000

Reservfond

10 000

10 000

60 000

60 000

Fritt eget kapital

Balanserat resultat

36 398

-1

Årets resultat

-113 998

436 398

-77 600

436 397

Summa eget kapital

-17 600

496 397

KORTFRISTIGA SKULDER

Leverantörsskulder

92 858

0

Skatteskulder

95 890

119 051

Kortfristiga skulder

490 874

149 277

Upplupna kostnader och

förutbetalda intäkter

29 383

34 092

Summa kortfristiga skulder

709 005

302 420

SUMMA SKULDER & EGET KAPITAL

691 405

798 816

POSTER INOM LINJEN

Ställda panter

Inga

Inga

Ansvarsförbindelser

Inga

Inga

Tilläggsupplysningar och kompletterande uppgifter till balansräkning och resultaträkning (noter).

Redovisningsprinciper

Bolagets årsredovisning har upprättats enligt årsredovisningslagen och bokföringsnämndens allmänna råd.

Fordringar är redovisade till det belopp, varmed de beräknas inflyta.

Övriga tillgångar och skulder är redovisade till anskaffningsvärden, i förekommande fall efter gjorda avskrivningar.

Finansiella anläggningstillgångar

Värdepapper och aktier som är anskaffade med avsikt att innehas långsiktigt redovisas till anskaffningsvärde. Nedskrivning görs om marknadsvärdet väsentligt understiger bokfört värde och det kan antas att värdenedgången är bestående.

Skatt

Företaget tillämpar BFNAR 2001:1 inkomsskatter. Total skatt utgörs av aktuell skatt och uppskjuten skatt.

Upplysning om moderföretag

Escapehouse AB (556992-3310), säte Göteborg


Not 1 Övriga intäkter
Försäkringsersättning vattenskada.

Not 2 KASSA OCH BANK
Beloppet innefattar 72 tkr på depositionskonto i enlighet med hyreskontrakt.

Not 3	EGET KAPITAL	Aktiekapital	Reservfond	Fritt kapital
	Belopp vid årets ingång	50 000	10 000	436 398
	Vinstdisposition enl. beslut årets bolagsstämma:			
	Utdelning			-400 000
	Årest resultat			-113 998
	Belopp vid årets utgång	50 000	10 000	-77 600


Resultat- och balansräkningen kommer att föreläggas årsstämman 2025-04-30 för fastställelse.

Göteborg i 30 april 2025




Fredrik Danielson

Verkställande direktör



Gusten Danielsson



Petter Danielsson