


Årsredovisning för
JessHberg Consulting AB
559390-9343

Räkenskapsåret
2024

Förvaltningsberättelse	1
Resultaträkning	2
Balansräkning	3
Noter	4
Underskrifter	5

Fastställelseintyg

Jag intygar att resultaträkningen och balansräkningen har fastställts på årsstämma 2025-01-06. Årsstämman beslutade att godkänna styrelsens förslag till vinstdisposition.



Jessica Hillberg
Styrelseledamot
2025-01-13

Förvaltningsberättelse

Styrelsen för JessHberg Consulting AB, 559390-9343, avger följande årsredovisning för räkenskapsåret 2024.

Allmänt om verksamheten

Företaget med säte i Gävle bedriver konsultverksamhet inom IT, redovisning och företagsorganisation samt förvaltning av värdepapper och därmed förenlig verksamhet.

Egna aktier

500 st

Översikt	2024	2023
Nettoomsättning	1 156 668	1 190 717
Resultat efter finansiella poster	312 980	341 165
Soliditet %	58,8	74,3

Förändringar i eget kapital

	Aktiekapital	Balanserat resultat	Årets resultat	Totalt
Belopp vid årets ingång	25 000	96 257	270 885	392 142
Disposition enligt beslut av årsstämman:				
Utdelning				300 000
Balanseras i ny räkning				67 142
Årets resultat				248 506
Belopp vid årets utgång	25 000	67 142	248 506	340 648

Resultatdisposition

Till årsstämmans förfogande står följande medel:

	Belopp i kr
Balanserat resultat	67 142
Årets resultat	248 506
Summa	315 648

Styrelsen föreslår att medlen disponeras enligt följande:

Utdelning till aktieägare	300 000
I ny räkning överföres	15 648
Summa	15 648

Resultaträkning

<i>Belopp i kr</i>	<i>Not</i>	<i>2024-01-01</i>	<i>2023-07-29</i>
		<i>-2024-12-31</i>	<i>-2023-12-31</i>
Rörelseintäkter, lagerförändringar m.m.			
Nettoomsättning		1 156 668	1 190 722
Summa rörelseintäkter, lagerförändringar m.m.		1 156 668	1 190 722
Rörelsekostnader			
Övriga externa kostnader		-44 283	-45 243
Personalkostnader	2	-798 275	-808 332
Summa rörelsekostnader		-842 558	-853 575
Rörelseresultat		314 109	337 148
Finansiella poster			
Övriga ränteintäkter och liknande resultatposter		1 330	4 059
Räntekostnader och liknande resultatposter		-2 459	-41
Summa finansiella poster		-1 129	4018
Resultat efter finansiella poster		312 980	341 165
Resultat före skatt		312 980	341 165
Skatter			
Skatt på årets resultat		64 474	70 280
Årets resultat		248 506	270 885

Balansräkning**TILLGÅNGAR**

<i>Belopp i kr</i>	<i>Not</i>	<i>2024-12-31</i>	<i>2023-12-31</i>
Omsättningstillgångar			
Kortfristiga fordringar			
Kundfordringar		240 361	236 239
Övriga fordringar		-75	0
Summa kortfristiga fordringar		240 286	236 239
Kassa och bank			
Kassa och bank		339 034	291 525
Summa kassa och bank		339 034	291 525
Summa omsättningstillgångar		579 320	527 764
SUMMA TILLGÅNGAR		579 320	527 764

EGET KAPITAL OCH SKULDER

<i>Belopp i kr</i>	<i>Not</i>	<i>2024-12-31</i>	<i>2023-12-31</i>
Eget kapital			
Bundet eget kapital			
Aktiekapital		25 000	25 000
Summa bundet eget kapital		25 000	25 000
Fritt eget kapital			
Balanserad vinst eller förlust		67 142	96 257
Årets resultat		248 506	270 885
Summa fritt eget kapital		315 648	367 142
Summa eget kapital		340 648	392 142
Kortfristiga skulder			
Skatteskulder		64 474	-7 917
Övriga skulder		174 198	143 539
Summa kortfristiga skulder		238 622	135 622
SUMMA EGET KAPITAL OCH SKULDER		579 320	527 672

Noter

Belopp i kr om inget annat anges.

Not 1 Redovisningsprinciper

Årsredovisningen är upprättad i enlighet med årsredovisningslagen och Bokföringsnämndens allmänna råd (BFNAR 2016:10) om årsredovisning i mindre företag

Not 2 Medelantalet anställda


2024-01-01 – 2024-12-31


Medelantalet anställda

1

Underskrifter

Gävle 2025-01-05


Henrik Roos
Styrelsesuppleant


Jessica Hillberg
Styrelseordförande

2025042302581