

2025021908860

3 & CO I VÄXJÖ AB

ORG NR 556780-9446

ÅRSREDOVISNING 2024-01-01 – 2024-12-31

Styrelsen för 3 & Co i Växjö AB får härmed avge årsredovisning för bolagets räkenskapsår, omfattande tiden 2024-01-01 – 2024-12-31.

FÖRVALTNINGSBERÄTTELSE

Information om verksamheten

Bolagets verksamhet är att bedriva frisørsalong.

Flerårsöversikt (tkr)	2024	2023	2022	2021	2020
Nettoomsättning	3 211	3 350	3 045	3 048	2 903
Resultat efter finansiella poster	40	203	63	444	134
Soliditet (%)	62	62	61	64	47,5

Förändringar i eget kapital

	Aktiekapital	Balanserat resultat inkl årets resultat
Vid årets början	100 000	659 507
Utdelning		-90 000
Årets resultat		30 736
Vid årets slut	100 000	600 243

Förslag till vinstdisposition

Styrelsen föreslår att till förfogande stående vinstmedel;

balanserat resultat	569 507
årets vinst	30 736
	600 243

Disponeras så att;

balanseras i ny räkning	600 243
	600 243

Bolagets resultat och ställning i övrigt framgår av efterföljande resultat- och balansräkningar med tilläggsupplysningar.

Undertecknad styrelseledamot i 3 & Co i Växjö AB intygar härmed dels att denna kopia av årsredovisningen överensstämmer med originalet, dels att resultat- och balansräkning fastställts på ordinarie bolagsstämma den 3 februari 2025.

Stämman beslöt att årets vinst, kr 30 736, balanseras i ny räkning, varefter balanserade vinstmedel uppgår till, kr 600 243.

Växjö den 3 februari 2025

Veronica Andersson
Veronica Andersson

RESULTATRÄKNING	NOT	2024-01-01 2024-12-31	2023-01-01 2023-12-31
Rörelseintäkter, lagerförändringar mm			
Nettoomsättning		3 211 117	3 350 273
Summa rörelseintäkter, lagerförändringar mm		<u>3 211 117</u>	<u>3 350 273</u>
Rörelsens kostnader			
Råvaror, förnödenheter och handelsvaror		-745 343	-595 317
Övriga externa kostnader		-785 923	-769 984
Personalkostnader	2	-1 630 873	-1 785 375
Avskrivning av inventarier, verktyg och installationer	1	-14 521	0
Summa rörelsekostnader		<u>-3 176 660</u>	<u>-3 150 676</u>
Rörelseresultat		<u>34 457</u>	<u>199 597</u>
Finansiella poster			
Övriga ränteintäkter och liknande resultatposter		5 320	4 996
Räntekostnader och liknande resultatposter		-104	-846
Summa finansiella poster		<u>5 216</u>	<u>4 150</u>
Resultat efter finansiella poster		<u>39 673</u>	<u>203 747</u>
Skatter			
Skatt på årets resultat		-8 937	-42 232
Årets resultat		<u>30 736</u>	<u>161 515</u>

2025021908862

2025021908863

BALANSRÄKNING	NOT	2024-12-31	2023-12-31
TILLGÅNGAR			
Anläggningstillgångar			
<i>Materiella anläggningstillgångar</i>			
Inventarier, verktyg och installationer	3	58 086	0
Summa materiella anläggningstillgångar		58 086	0
<i>Finansiella anläggningstillgångar</i>			
Andra långfristiga värdepappersinnehav	4	127 403	191 403
Summa finansiella anläggningstillgångar		127 403	191 403
Summa anläggningstillgångar		185 489	191 403
Omsättningstillgångar			
<i>Varulager mm</i>			
Färdiga varor och handelsvaror		229 668	220 157
Summa varulager		229 668	220 157
<i>Kortfristiga fordringar</i>			
Kundfordringar		52 971	79 032
Egen skatt		38 254	20 205
Övriga fordringar		50 342	99 331
Förutbetalda kostnader och upplupna intäkter		114 609	109 884
Summa kortfristiga fordringar		256 176	308 452
Kassa och bank			
Kassa och bank		458 766	505 160
Summa kassa och bank		458 766	505 160
Summa omsättningstillgångar		944 610	1 033 769
SUMMA TILLGÅNGAR		1 130 099	1 225 172
EGET KAPITAL OCH SKULDER			
Eget kapital			
<i>Bundet eget kapital</i>			
Aktiekapital, 100 st		100 000	100 000
<i>Fritt eget kapital</i>			
Balanserad vinst		569 507	497 992
Årets resultat		30 736	161 515
Summa eget kapital		700 243	759 507
Skulder			
<i>Kortfristiga skulder</i>			
Förskott från kunder		20 014	18 610
Leverantörsskulder		158 322	138 882
Övriga skulder		92 448	137 668
Upplupna kostnader och förutbetalda intäkter		159 072	170 505
Summa kortfristiga skulder		429 856	465 665
Summa skulder		429 856	465 665
SUMMA EGET KAPITAL OCH SKULDER		1 130 099	1 225 172

NOTER

Not 1, Redovisningsprinciper

Årsredovisningen har upprättats i enlighet med Årsredovisningslagen och Bokföringsnämndens allmänna råd BFNAR 2016:10 Årsredovisning i mindre aktiebolag.

Avskrivningsprinciper för anläggningstillgångar

Avskrivningar enligt plan och baseras på ursprungliga anskaffningsvärden och beräknad nyttjandeperiod.

Följande avskrivningstider tillämpas:

Nyttjandeperiod

Materiella anläggningstillgångar


Inventarier, verktyg och installationer


5 år


	<u>2024-01-01</u> <u>2024-12-31</u>	<u>2023-01-01</u> <u>2023-12-31</u>
Not 2, Anställda och personalkostnader		
Medelantalet anställda		
Sverige	4,0	4,0
varav män	0%	0%
Not 3, Inventarier, verktyg och installationer		
Akkumulerade anskaffningsvärden		
<i>Ingående anskaffningsvärden</i>	0	0
Årets nyanskaffningar	72 607	0
<i>Utgående anskaffningsvärden</i>	72 607	0
Akkumulerade avskrivningar		
<i>Ingående ackumulerade avskrivningar enligt plan</i>	0	0
Årets avskrivningar	-14 521	0
<i>Utgående ackumulerade avskrivningar enl plan</i>	-14 521	0
Redovisat värde vid årets slut	58 086	0
Not 4, Finansiella anläggningstillgångar		
Akkumulerade anskaffningsvärden		
Vid årets början	191 403	155 403
Förändring	-64 000	36 000
Vid årets slut	127 403	191 403
Not 5, Ställda säkerheter och eventalförpliktelser	<u>2024-12-31</u>	<u>2023-12-31</u>
<i>Ställda säkerheter</i>	inga	inga
<i>Eventalförpliktelser</i>	inga	inga

Underskrifter

Växjö den 3 februari 2025


Veronica Andersson


Mariette Lönnetun


Jenny Strömbäck