

Årsredovisning

för

Tibro Ictech Aktiebolag

556439-7965


Räkenskapsåret

2024

Fastställelseintyg

Undertecknad styrelseledamot i Tibro Ictech Aktiebolag intygar, dels att denna kopia av årsredovisningen stämmer överens med originalet, dels att resultaträkningen och balansräkningen i årsredovisningen har fastställts på årsstämma 21/7 2025. Årsstämman beslutade att godkänna styrelsens förslag till resultatdisposition.

Tibro 21/7 2025


Per-Olof Andersson



2025072410153

Årsredovisning

för

Tibro Icetekh Aktiebolag

556439-7965

Räkenskapsåret

2024

Styrelsen för Tibro Ictech Aktiebolag avger följande årsredovisning för räkenskapsåret 2024.

Årsredovisningen är upprättad i svenska kronor, SEK. Om inte annat särskilt anges, redovisas alla belopp i hela kronor (kr). Uppgifter inom parentes avser föregående år.

Förvaltningsberättelse

Verksamheten

Allmänt om verksamheten

Bolaget säljer i första hand fastighetsförvaltning till systerföretag. Förlusterna i bolaget hänför sig till bolagets tidigare verksamheter och har under många år belastat bolagets likviditet hårt.

På sikt förväntas bolaget återställa egna kapitalet.

Företaget har sitt säte i Tibro Tibro.

Väsentliga händelser under räkenskapsåret

Fordringar på bolagen Systrarna Brage AB och Bagare Brage AB har skrivits ned i samband med bokslutsarbetet då bolagen försattes i konkurs under våren 2025. Detta belastar årets resultat med 3 340 tkr.

Flerårsöversikt (Tkr)	2024	2023	2022	2021	2020
Nettoomsättning	1 684	2 028	1 207	1 446	1 742
Resultat efter finansiella poster	-4 682	-210	2 147	-1 307	-550
Soliditet (%)	neg	neg	neg	neg	neg

Förändringar i eget kapital

	Aktie- kapital	Balanserat resultat	Årets resultat	Totalt
Belopp vid årets ingång	500 000	-3 659 103	-209 809	-3 368 912
Disposition enligt beslut av årsstämman:				
Balanseras i ny räkning		-209 809	209 809	0
Årets resultat			-4 682 297	-4 682 297
Belopp vid årets utgång	500 000	-3 868 912	-4 682 297	-8 051 209

Bolagets egna kapital är i sin helhet förbrukat per bokslutsdagen. Styrelsen driver verksamheten vidare under personligt ansvar.

Resultatdisposition

Styrelsen föreslår att den ansamlade förlusten (kronor):

ansamlad förlust	-3 868 911
årets förlust	-4 682 297
	-8 551 208
behandlas så att	
i ny räkning överföres	-8 551 208
	-8 551 208

Företagets resultat och ställning i övrigt framgår av efterföljande resultat- och balansräkning med noter.

2025072410154

Handwritten mark

Resultaträkning

	Not	2024-01-01 -2024-12-31	2023-01-01 -2023-12-31
Rörelseintäkter, lagerförändringar m. m.			
Nettoomsättning		1 683 998	2 028 006
Övriga rörelseintäkter		2 429	28 482
Summa rörelseintäkter, lagerförändringar m.m.		1 686 427	2 056 488
Rörelsekostnader			
Handelsvaror		-530 109	-644 275
Övriga externa kostnader		-1 078 927	-694 407
Personalkostnader	2	-1 366 112	-900 375
Av- och nedskrivningar av materiella och immateriella anläggningstillgångar		-45 451	-20 002
Nedskrivning av omsättningstillgångar utöver normala nedskrivningar		-3 339 650	0
Summa rörelsekostnader		-6 360 249	-2 259 059
Rörelseresultat		-4 673 822	-202 571
Finansiella poster			
Övriga ränteintäkter och liknande resultatposter		493	0
Räntekostnader och liknande resultatposter		-8 968	-7 238
Summa finansiella poster		-8 475	-7 238
Resultat efter finansiella poster		-4 682 297	-209 809
Resultat före skatt		-4 682 297	-209 809
Årets resultat		-4 682 297	-209 809

Balansräkning

Not 2024-12-31 2023-12-31

TILLGÅNGAR

Anläggningstillgångar

Materiella anläggningstillgångar

Inventarier, verktyg och installationer	3	110 209	155 660
Övriga materiella anläggningstillgångar	4	43 292	43 292
Summa materiella anläggningstillgångar		153 501	198 952

Finansiella anläggningstillgångar

Andra långfristiga fordringar	5	9 048 351	0
Summa finansiella anläggningstillgångar		9 048 351	0
Summa anläggningstillgångar		9 201 852	198 952

Omsättningstillgångar

Varulager m. m.

Övriga lagertillgångar		0	1 241 069
Pågående arbete för annans räkning	6	1 411 946	0
Summa varulager		1 411 946	1 241 069

Kortfristiga fordringar

Övriga fordringar		112 762	731 100
Förutbetalda kostnader och upplupna intäkter		31 582	203 557
Summa kortfristiga fordringar		144 344	934 657

Kassa och bank

Kassa och bank		203 719	23 319
Summa kassa och bank		203 719	23 319
Summa omsättningstillgångar		1 760 009	2 199 045

SUMMA TILLGÅNGAR

10 961 861 2 397 997

2025072410155

Balansräkning

Not

2024-12-31

2023-12-31

EGET KAPITAL OCH SKULDER

Eget kapital

Bundet eget kapital

Aktiekapital

500 000

500 000

Summa bundet eget kapital

500 000

500 000

Fritt eget kapital

Balanserat resultat

-3 868 911

-3 659 103

Årets resultat

-4 682 297

-209 809

Summa fritt eget kapital

-8 551 208

-3 868 912

Summa eget kapital

-8 051 208

-3 368 912

Långfristiga skulder

Övriga skulder

17 752 547

4 652 698

Summa långfristiga skulder

17 752 547

4 652 698

Kortfristiga skulder

Leverantörsskulder

725 560

856 191

Övriga skulder

376 662

108 320

Upplupna kostnader och förutbetalda intäkter

158 300

149 700

Summa kortfristiga skulder



1 260 522

1 114 211

SUMMA EGET KAPITAL OCH SKULDER

10 961 861

2 397 997



Noter

Not 1 Redovisningsprinciper

Allmänna upplysningar

Årsredovisningen är upprättad i enlighet med årsredovisningslagen och Bokföringsnämndens allmänna råd (BFNAR 2016:10) om årsredovisning i mindre företag.

Avskrivning

Tillämpade avskrivningstider:

Maskiner & Inventarier 5- 10 år

Nettoomsättning

Rörelsens huvudintäkter, fakturerade kostnader, sidointäkter samt intäktskorrigeringar.

Resultat efter finansiella poster

Resultat efter finansiella intäkter och kostnader men före bokslutsdispositioner och skatter.

Soliditet (%)

Justerat eget kapital (eget kapital och obeskattade reserver med avdrag för uppskjuten skatt) i procent av balansomslutning.

Not 2 Medelantalet anställda

	2024	2023
Medelantalet anställda	2	2

Not 3 Inventarier, verktyg och installationer

	2024-12-31	2023-12-31
Ingående anskaffningsvärden	661 289	604 054
Inköp	0	57 235
Utgående ackumulerade anskaffningsvärden	661 289	661 289
Ingående avskrivningar	-505 629	-485 627
Årets avskrivningar	-45 451	-20 002
Utgående ackumulerade avskrivningar	-551 080	-505 629
Utgående redovisat värde	110 209	155 660

R

Not 4 Övriga materiella anläggningstillgångar

	2024-12-31	2023-12-31
Ingående anskaffningsvärden	43 292	43 292
Utgående ackumulerade anskaffningsvärden	43 292	43 292
Utgående redovisat värde	43 292	43 292

Avser ej avskrivningsbar konst

Not 5 Andra långfristiga fordringar

	2024-12-31	2023-12-31
Tillkommande fordringar	9 048 351	0
Utgående ackumulerade anskaffningsvärden	9 048 351	0
Utgående redovisat värde	9 048 351	0

Not 6 Pågående arbete för annans räkning

	2024-12-31	2023-12-31
Aktiverade nedlagda utgifter	1 411 946	0
	1 411 946	0

Tibro 2025-07/21



Per Olof Andersson
Verkställande direktör