

Styrelsen och verkställande direktören för

# KWD Group AB

Org nr 556500-7969

får härmed avge

## Årsredovisning och koncernredovisning

för räkenskapsåret 2024-01-01 - 2024-12-31

<b>Innehållsförteckning:</b>	<b>Sida</b>
Förvaltningsberättelse	1
Resultaträkning - koncern	4
Balansräkning - koncern	5
Kassaflödesanalys - koncern	7
Resultaträkning - moderföretag	8
Balansräkning - moderföretag	9
Kassaflödesanalys - moderföretag	11
Redovisningsprinciper och bokslutskommentarer	12
Noter	16
Underskrifter	25

## Förvaltningsberättelse

### Allmänt om verksamheten

Bolaget ägs av Dan, William och Signe Nilsson.

### Koncern

ABECE AB är en av de ledande aktörerna i världen inom utveckling och leverans av maskinsystem för produktion av betongpannor.

KWD Nuclear Instruments AB marknadsför och levererar egentillverkade produkter, agenturprodukter och servicetjänster. Kunderna finns inom kärnkraft, medicin och forskning.

KWD Prästgatan AB äger och förvaltar en hyreshusfastighet centralt belägen i Nyköping.

KWD Brynjan 10 AB äger och förvaltar en kontorsfastighet centralt belägen i Nyköping.

Nyckelfastigheter i Nyköping AB äger och förvaltar en kontorsfastighet centralt belägen i Nyköping.

KWD Logistikfastigheter äger och förvaltar en industrifastighet i Nyköping.

KWD Hjalmen äger och förvaltar en industri- och kontorsfastighet centralt belägen i Nyköping.

Agritech AB koncernen bedriver för tillfället ingen verksamhet.

### Moderföretag

Moderbolaget KWD Group AB har sitt säte i Nyköping.

Verksamheten i moderbolaget består i huvudsak av administration och förvaltning av dotterbolag.

### Eget kapital

	Aktie- kapital	Övrigt tillskjutet kapital	Annat eget kapital inkl årets resultat	Innehav utan bestämmande inflytande	Totalt eget kapital
<b>Koncernen</b>					
2024-01-01	1 000 000	0	193 363 182	10 538 574	204 901 756
Utdelning				-1 842 357	-1 842 357
Justering minoritet			1 165 997	-1 165 997	
Årets resultat			13 195 075	5 823 697	19 018 772
<b>2024-12-31</b>	<b>1 000 000</b>	<b>0</b>	<b>207 724 254</b>	<b>13 353 917</b>	<b>222 078 171</b>
	Aktie- kapital	Reserv- fond	Balanserad vinst	Årets vinst	
<b>Moderföretag</b>					
Vid årets början		1 000 000	205 000	172 149 587	2 214 299
Omföring av föreg års vinst				2 214 299	-2 214 299
Årets resultat					854 361
<b>Vid årets slut</b>		<b>1 000 000</b>	<b>205 000</b>	<b>174 363 886</b>	<b>854 361</b>

## Viktiga förhållanden och väsentliga händelser

ABECE hade sitt bästa år hittills med rekordhög nettoomsättning och resultat. Trots global osäkerhet bidrog stark ordergång, stabil eftermarknadsaffär och positiva valutaeffekter till det goda utfallet. Investeringar i produktutveckling har mottagits väl på marknaden och stärkt positioner. Efterfrågan på lösningar för betongtakpannor har fortsatt öka, i linje med företagets strategi att erbjuda hållbara och produktiva lösningar.

KWD Nuclear Instruments såg en nedgång i försäljningen inom medicinområdet 2024, främst på grund av konflikten i Mellanöstern och nya regeländringar. Arbetet med automatiseringsprojektet fortgår enligt plan för att minska produktionskostnader och öka flexibiliteten. Inom kärnkraft genomfördes ett SIRM-serviceuppdrag hos TVO i Finland i november.

Under räkenskapsåret har Fastighetsbolagen KWD Logistik AB, KWD Brynjan 10 AB, KWD Prästgatan AB, KWD Hjälmen AB samt Nyckelfastigheter i Nyköping AB påverkats av det tuffare affärsklimatet. Den ökade osäkerheten på marknaden, i kombination med förändrade efterfrågemönster, har lett till att vissa fastigheter har haft en del outhyrda lokaler under hela eller delar av året. Detta har haft en negativ inverkan på bolagens hyresintäkter och resultat.

Agritech AB koncernen bedriver för tillfället ingen verksamhet.

## Flerårsjämförelse

### Koncern

i Tkr	2024-12-31	2023-12-31	2022-12-31	2021-12-31	2020-12-31
Nettoomsättning	230 174	197 017	117 981	128 521	119 186
Resultat efter finansiella poster	25 062	25 664	18 253	49 287	9 386
Balansomslutning	341 665	388 587	271 969	238 344	191 640
Soliditet	64,8	52,4	69,7	77,5	73,1

### Moderföretag

i Tkr	2024-12-31	2023-12-31	2022-12-31	2021-12-31	2020-12-31
Nettoomsättning	2 642	2 470	2 341	2 357	1 975
Resultat efter finansiella poster	1 104	2 777	31 025	41 055	5 017
Balansomslutning	177 439	177 304	175 143	158 709	116 963
Soliditet	99	99	99	97	98

## Förväntad framtida utveckling samt väsentliga risker och osäkerhetsfaktorer

ABECE har en fortsatt stark orderstock och goda utsikter inför 2025. Däremot är marknadsförutsättningarna och ordergången på kort sikt, särskilt inför 2026, svårare att bedöma på grund av ränteläget och en svagare byggkonjunktur i Europa. Detta påverkar kundernas investeringsvilja. Trots detta ser vi en fortsatt ökad efterfrågan på betongtakpannor och en stärkt marknadsposition. På längre sikt bedöms förutsättningarna som mycket goda när byggkonjunkturen återhämtar sig. USA marknaden är stark, men politisk och ekonomisk instabilitet kan skapa osäkerhet framöver. Tullhinder och förändringar i handelsavtal kan påverka kostnader och tillgång till marknader, vilket företaget noggrant följer. Företagets solida position väntas bidra till fortsatt god nyförsäljning och positiv utveckling på lång sikt. Under 2025 fortsätter utvecklingsarbetet med fokus på hållbara lösningar, ökad produktivitet och breddat produktutbud.

För KWD Nuclear Instruments förväntas medicinområdets verksamheten 2025 vara i nivå med 2024, med ökande volymer på längre sikt. Oroligheter i Mellanöstern kan dock påverka negativt. Inom kärnkraft har en större order från Argentina inkommit, med leverans mellan åren 2026 och 2028. Projekten inom kärnkraft, särskilt SIRM, förväntas öka avsevärt mellan åren 2026 och 2030.

## Förslag till disposition beträffande bolagets vinst eller förlust

Styrelsen föreslår att fritt eget kapital, kronor 175 218 247, disponeras enligt följande:

	<i>Belopp i kr</i>
Utdelning	16 000 000
Balanserat resultat	158 363 886
Årets resultat	854 361
<b>Summa</b>	<b>175 218 247</b>

Styrelsen föreslår att fritt eget kapital, kronor 175 218 247 balanseras i ny räkning

Vad beträffar koncernens och moderföretagets resultat och ställning i övrigt, hänvisas till efterföljande resultat- och balansräkningar med tillhörande noter.

Vad beträffar företagets resultat och ställning i övrigt, hänvisas till efterföljande resultat- och balansräkningar med tillhörande bokslutskommentarer.

## Resultaträkning - koncernen

<i>Belopp i kr</i>	<i>Not</i>	<i>2024-01-01- 2024-12-31</i>	<i>2023-01-01- 2023-12-31</i>
<b>Rörelsens intäkter</b>			
Nettoomsättning	3	230 173 735	197 016 606
Förändring av lager av produkter i arbete, färdiga varor och pågående arbete för annans räkning		-9 073 728	-2 884 188
Övriga rörelseintäkter		1 160 564	2 516 064
		<u>222 260 571</u>	<u>196 648 482</u>
<b>Rörelsens kostnader</b>			
Råvaror och förnödenheter		-128 637 509	-102 810 157
Övriga externa kostnader	4,6	-20 483 079	-25 447 229
Personalkostnader	5	-49 403 445	-46 232 562
Av- och nedskrivningar av materiella och immateriella anläggningstillgångar		-3 422 135	-3 310 392
Övriga rörelsekostnader		-9 477	-3 301
		<u>20 304 926</u>	<u>18 844 841</u>
<b>Rörelseresultat</b>			
		20 304 926	18 844 841
<b>Resultat från finansiella poster</b>			
Resultat från andelar i intresseföretag och gemensamt styrda företag		-3 068 692	2 135 131
Resultat från värdepapper och fordringar som är anläggningstillgångar		8 855	0
Ränteintäkter och liknande resultatposter		9 442 567	5 650 356
Räntekostnader och liknande resultatposter		-1 625 942	-966 799
		<u>25 061 714</u>	<u>25 663 529</u>
<b>Resultat efter finansiella poster</b>			
		25 061 714	25 663 529
<b>Resultat före skatt</b>			
		25 061 714	25 663 529
Skatt på årets resultat	9	-6 042 942	-4 994 154
		<u>19 018 772</u>	<u>20 669 375</u>
<b>Årets resultat</b>			
		19 018 772	20 669 375
<b>Hänförligt till</b>			
Moderföretagets aktieägare		13 195 075	16 055 031
Innehav utan bestämmande inflytande		5 823 697	4 614 344

## Balansräkning - koncernen

Belopp i kr	Not	2024-12-31	2023-12-31
<b>TILLGÅNGAR</b>			
<b>Anläggningstillgångar</b>			
<b>Materiella anläggningstillgångar</b>			
Byggnader och mark	10	85 135 475	87 551 428
Inventarier, verktyg och installationer	11	4 063 464	4 638 876
Pågående nyanläggningar och förskott avseende materiella anläggningstillgångar	12	196 832	0
		<u>89 395 771</u>	<u>92 190 304</u>
<b>Finansiella anläggningstillgångar</b>			
Andelar i intresseföretag	14	23 597 669	23 042 501
Andra långfristiga värdepappersinnehav	15	25 364 415	25 947 244
Andra långfristiga fordringar		698 047	0
		<u>49 660 131</u>	<u>48 989 745</u>
<b>Summa anläggningstillgångar</b>		<u>139 055 902</u>	<u>141 180 049</u>
<b>Omsättningstillgångar</b>			
<b>Varulager m m</b>			
Råvaror och förnödenheter		30 606 713	35 183 328
Varor under tillverkning		4 011 213	1 810 662
Färdiga varor och handelsvaror		7 217 610	6 801 889
Förskott till leverantörer		1 411 419	3 047 529
		<u>43 246 955</u>	<u>46 843 408</u>
<b>Kortfristiga fordringar</b>			
Kundfordringar		24 562 001	63 626 457
Fordringar hos intresseföretag och gemensamt styrda företag		14 825 390	17 400 000
Skattefordringar		1 557 514	1 399 669
Övriga fordringar		7 407 262	9 215 265
Förutbetalda kostnader och upplupna intäkter	16	3 183 891	2 859 975
		<u>51 536 058</u>	<u>94 501 366</u>
<b>Kassa och bank</b>		<u>107 828 386</u>	<u>101 980 089</u>
<b>Summa omsättningstillgångar</b>		<u>202 611 399</u>	<u>243 324 863</u>
<b>SUMMA TILLGÅNGAR</b>		<u>341 667 301</u>	<u>384 504 912</u>

## Balansräkning - koncernen

<i>Belopp i kr</i>	<i>Not</i>	<i>2024-12-31</i>	<i>2023-12-31</i>
<b>EGET KAPITAL OCH SKULDER</b>			
<b><i>Eget kapital</i></b>			
Aktiekapital		1 000 000	1 000 000
Annat eget kapital inkl årets resultat		207 724 253	193 363 182
Eget kapital hänförligt till moderföretagets aktieägare		208 724 253	194 363 182
Innehav utan bestämmande inflytande		13 353 917	10 538 574
Summa eget kapital		222 078 170	204 901 756
<b><i>Avsättningar</i></b>			
Avsättningar för pensioner och liknande förpliktelser	20	698 047	698 047
Uppskjuten skatteskuld		1 005 799	1 231 041
		1 703 846	1 929 088
<b><i>Långfristiga skulder</i></b>			
Övriga skulder till kreditinstitut	21,22	0	25 350 000
Övriga långfristiga skulder		263 288	263 288
		263 288	25 613 288
<b><i>Kortfristiga skulder</i></b>			
Skulder till kreditinstitut	21	0	16 841 500
Fakturerad men ej upparbetad intäkt		63 609 002	93 348 011
Förskott från kunder		4 594 614	9 708 098
Leverantörsskulder		12 262 437	10 907 620
Skatteskulder		6 887 535	3 110 108
Övriga kortfristiga skulder		3 314 952	4 082 618
Upplupna kostnader och förutbetalda intäkter	23	26 953 457	14 062 825
		117 621 997	152 060 780
<b>SUMMA EGET KAPITAL OCH SKULDER</b>		<b>341 667 301</b>	<b>384 504 912</b>

## Kassaflödesanalys - koncern

Belopp i kr	Not	2024-12-31	2023-12-31
<b>Den löpande verksamheten</b>			
Rörelseresultat		20 304 926	18 844 841
Justeringar för poster som inte ingår i kassaflödet, m m		3 422 135	3 314 352
		23 727 061	22 159 193
Erhållen ränta		9 442 567	5 650 356
Erhållna utdelningar		134 995	-2 000
Erlagd ränta		-1 625 942	-966 799
Betald inkomstskatt		-2 648 602	-2 482 048
<b>Kassaflöde från den löpande verksamheten före förändringar av rörelsekapital</b>		<b>29 030 079</b>	<b>24 358 702</b>
<i>Kassaflöde från förändringar i rörelsekapital</i>			
Ökning(-)/Minskning (+) av varulager		3 596 453	-12 624 987
Ökning(-)/Minskning (+) av rörelsefordringar		43 123 153	-45 011 796
Ökning(+)/Minskning (-) av rörelseskulder		-38 216 210	78 978 142
<b>Kassaflöde från den löpande verksamheten</b>		<b>37 533 475</b>	<b>45 700 061</b>
<b>Investeringsverksamheten</b>			
Lämnat kapitaltillskott		-2 950 000	-4 800 000
Förvärv av dotterföretag		-800 000	-25 000
Förvärv av materiella anläggningstillgångar		-627 602	-3 150 677
Förvärv av finansiella tillgångar		-115 218	-554 250
Avyttring av finansiella tillgångar			6 000 000
<b>Kassaflöde från investeringsverksamheten</b>		<b>-4 492 820</b>	<b>-2 529 927</b>
<b>Finansieringsverksamheten</b>			
Förändring långa skulder ökn(+)/minsk(-)		-25 350 000	16 268 500
Utbetald utdelning till andelar utan bestämmande inflytande		-1 842 357	-412 057
<b>Kassaflöde från finansieringsverksamheten</b>		<b>-27 192 357</b>	<b>15 856 443</b>
<b>Årets kassaflöde</b>		<b>5 848 298</b>	<b>59 026 577</b>
<b>Likvida medel vid årets början</b>		<b>101 980 089</b>	<b>42 953 512</b>
<b>Likvida medel vid årets slut</b>		<b>107 828 387</b>	<b>101 980 089</b>

### Noter till kassaflödesanalysen - koncern

#### Not Övriga upplysningar till kassaflödesanalysen

	2024-12-31	2023-12-31
<b>Justering för poster som inte ingår i kassaflödet mm</b>		
Avskrivningar	3 422 135	3 310 392
Orealiserade kursdifferenser		-40
Erhållen utdelning från intresseföretag		2 000
	<b>3 422 135</b>	<b>3 312 352</b>

## Resultaträkning - moderföretag

Belopp i kr	Not	2024-01-01- 2024-12-31	2023-01-01- 2023-12-31
<b>Rörelsens intäkter</b>			
Nettoomsättning	3	2 641 541	2 469 775
Övriga rörelseintäkter		328 799	531 769
		<u>2 970 340</u>	<u>3 001 544</u>
<b>Rörelsens kostnader</b>			
Övriga externa kostnader	4,6	-662 075	-637 217
Personalkostnader	5	-3 759 022	-3 305 440
Avskrivningar av materiella och immateriella anläggningstillgångar		-153 042	-185 024
		<u>-1 603 799</u>	<u>-1 126 137</u>
<b>Rörelseresultat</b>			
<b>Resultat från finansiella poster</b>			
Resultat från andelar i koncernföretag	7	1 768 132	72 354
Resultat från andelar i intresseföretag		-2 873 860	2 000
Resultat från övriga värdepapper och fordringar som är anläggningstillgångar		8 855	0
Ränteintäkter och liknande resultatposter		3 804 729	3 828 742
Räntekostnader och liknande resultatposter		-45	-120
		<u>1 104 012</u>	<u>2 776 839</u>
<b>Resultat efter finansiella poster</b>			
Bokslutsdispositioner	8	326 747	0
		<u>1 430 759</u>	<u>2 776 839</u>
<b>Resultat före skatt</b>			
Skatt på årets resultat	9	-576 398	-562 540
		<u>854 361</u>	<u>2 214 299</u>
<b>Årets resultat</b>			

2025061316487

## Balansräkning - moderföretag

<i>Belopp i kr</i>	<i>Not</i>	<i>2024-12-31</i>	<i>2023-12-31</i>
<b>TILLGÅNGAR</b>			
<b>Anläggningstillgångar</b>			
<b>Materiella anläggningstillgångar</b>			
Inventarier, verktyg och installationer	11	459 126	612 168
		<u>459 126</u>	<u>612 168</u>
<b>Finansiella anläggningstillgångar</b>			
Andelar i koncernföretag	13	25 229 118	25 229 118
Fordringar hos koncernföretag		60 500 000	18 200 000
Andelar i intresseföretag	14	16 841 085	16 091 085
Andra långfristiga värdepappersinnehav	15	25 364 415	25 249 197
		<u>127 934 618</u>	<u>84 769 400</u>
<b>Summa anläggningstillgångar</b>		<u>128 393 744</u>	<u>85 381 568</u>
<b>Omsättningstillgångar</b>			
<b>Kortfristiga fordringar</b>			
Fordringar hos koncernföretag		10 307 755	56 315 261
Fordringar hos intresseföretag		14 825 390	17 400 000
Aktuell skattefordran		1 108 433	1 150 650
Övriga fordringar		431 566	6 666 718
Förutbetalda kostnader och upplupna intäkter	16	1 038 185	729 445
		<u>27 711 329</u>	<u>82 262 074</u>
<b>Kassa och bank</b>		<u>21 334 403</u>	<u>9 660 468</u>
<b>Summa omsättningstillgångar</b>		<u>49 045 732</u>	<u>91 922 542</u>
<b>SUMMA TILLGÅNGAR</b>		<u>177 439 476</u>	<u>177 304 110</u>

## Balansräkning - moderföretag

<i>Belopp i kr</i>	<i>Not</i>	<i>2024-12-31</i>	<i>2023-12-31</i>
<b>EGET KAPITAL OCH SKULDER</b>			
<b><i>Eget kapital</i></b>			
<i>Bundet eget kapital</i>			
Aktiekapital	18	1 000 000	1 000 000
Reservfond		205 000	205 000
		<u>1 205 000</u>	<u>1 205 000</u>
<i>Fritt eget kapital</i>			
Balanserad vinst eller förlust	17	174 363 886	172 149 587
Årets resultat		854 361	2 214 299
		<u>175 218 247</u>	<u>174 363 886</u>
<b>Summa eget kapital</b>		<u>176 423 247</u>	<u>175 568 886</u>
<b><i>Obeskattade reserver</i></b>			
Periodiseringsfonder	19	0	326 747
		<u>0</u>	<u>326 747</u>
<b><i>Kortfristiga skulder</i></b>			
Leverantörsskulder		87 299	92 233
Skulder till koncernföretag		326 660	328 160
Aktuell skatteskuld		0	0
Övriga kortfristiga skulder		210 075	290 865
Upplupna kostnader och förutbetalda intäkter	23	392 195	697 219
		<u>1 016 229</u>	<u>1 408 477</u>
<b>SUMMA EGET KAPITAL OCH SKULDER</b>		<u>177 439 476</u>	<u>177 304 110</u>

## Kassaflödesanalys - moderföretag

<i>Belopp i kr</i>	<i>Not</i>	<i>2024-12-31</i>	<i>2023-12-31</i>
<b>Den löpande verksamheten</b>			
Rörelseresultat		-1 603 799	-1 126 137
Justeringar för poster som inte ingår i kassaflödet, m m		153 042	187 024
Erhållen ränta		3 804 729	3 828 742
Erhållna utdelningar		1 776 987	72 354
Erlagd ränta		-45	-120
Betald skatt		-534 181	-502 996
<b>Kassaflöde från den löpande verksamheten före förändringar av rörelsekapital</b>		<b>3 596 733</b>	<b>2 458 867</b>
<i>Kassaflöde från förändringar i rörelsekapital</i>			
Ökning(-)/Minskning (+) av rörelsefordringar		9 134 668	1 600 213
Ökning(+)/Minskning (-) av rörelseskulder		-392 248	-53 052
<b>Kassaflöde från den löpande verksamheten</b>		<b>12 339 153</b>	<b>4 006 028</b>
<b>Investeringsverksamheten</b>			
Ökning(-)/Minskning(+) av långfristiga fordringar		3 200 000	1 200 000
Lämnade aktieägartillskott		-2 950 000	-4 800 000
Förvärv av dotterföretag/intresseföretag		-800 000	-25 000
Förvärv av materiella anläggningstillgångar			-765 210
Förvärv av finansiella anläggningstillgångar		-115 218	-554 250
Avyttring av finansiella anläggningstillgångar			6 000 000
<b>Kassaflöde från investeringsverksamheten</b>		<b>-665 218</b>	<b>1 055 540</b>
<b>Finansieringsverksamheten</b>			
<b>Kassaflöde från finansieringsverksamheten</b>		<b>0</b>	<b>0</b>
<b>Årets kassaflöde</b>		<b>11 673 935</b>	<b>5 061 568</b>
<b>Likvida medel vid årets början</b>		<b>9 660 468</b>	<b>4 598 901</b>
<b>Likvida medel vid årets slut</b>		<b>21 334 403</b>	<b>9 660 469</b>

### Noter till kassaflödesanalysen - moder

#### Not Övriga upplysningar till kassaflödesanalysen

	<i>2024-12-31</i>	<i>2023-12-31</i>
<b>Justering för poster som inte ingår i kassaflödet mm</b>		
Avskrivningar	153 042	185 024
Erhållen utdelning från intresseföretag		2 000
	<b>153 042</b>	<b>187 024</b>

## Noter

### Not 1 Redovisningsprinciper

Belopp i kr om inget annat anges.

#### **Allmänna redovisningsprinciper**

Årsredovisningen har upprättats i enlighet med årsredovisningslagen och Bokföringsnämndens allmänna råd BFNAR 2012:1 Årsredovisning och koncernredovisning (K3).

Moderföretaget tillämpar samma redovisningsprinciper som koncernen.

De viktigaste redovisnings- och värderingsprinciperna som har använts vid upprättande av de finansiella rapporterna sammanfattas nedan.

#### **Värderingsprinciper mm**

Tillgångar, avsättningar och skulder har värderats till anskaffningsvärden om inget annat anges nedan.

#### **Intäkter**

Intäkter uppkommer från försäljningen av varor och utförandet av tjänster och redovisas i posten *Nettoomsättning*. Intäkter värderas till det verkliga värdet av det som erhållits eller kommer att erhållas för varor som levererats och tjänster som utförts, dvs. till försäljningspris exklusive handelsrabatter, mängdrabatter eller liknande prisavdrag samt mervärdesskatt.

#### **Försäljning av varor**

Försäljningen av varor redovisas när företaget har överfört de väsentliga risker och förmåner som är förknippade med varornas ägande till kunden, varorna har levererats till kunden och de utgifter som uppkommer till följd av transaktionen kan beräknas på ett tillförlitligt sätt.

#### **Tjänste- och entreprenaduppdrag - löpande räkning**

Entreprenaduppdrag på löpande räkning intäcksredovisas i takt med att arbetet utförs och material levereras eller förbrukas.

#### **Tjänste- och entreprenaduppdrag - fast pris**

För tjänsteuppdrag till fast pris redovisas de inkomster och utgifter som är hänförliga till ett utfört tjänsteuppdrag som intäkt respektive kostnad i förhållande till uppdragets färdigställandegrad på balansdagen (successiv vinstavräkning). Ett uppdrags färdigställandegrad bestäms genom att nedlagda utgifter på balansdagen jämförs med beräknade totala utgifter. I de fall utfallet av ett uppdrag inte kan beräknas på ett tillförlitligt sätt, redovisas intäkter endast i den utsträckning som motsvaras av de uppkomna uppdragsutgifter som sannolikt kommer att ersättas av beställaren. En befarad förlust på ett uppdrag redovisas omgående som kostnad.

#### **Rapportering för verksamhetsgrenar och geografiska marknader**

Koncernen har flera olika verksamhetsgrenar

Utveckling, försäljning och leverans av maskinsystem för produktion av betongtakpannor över hela världen

Försäljning av egentillverkade produkterna som neutrondetektorer, magsårsdiagnostikinstrument och dosimetriprodukter samt servicetjänster av dessa produkter. Störst försäljningsvolym är Sverige och Norden men vissa produkter säljs över hela världen.

Förvaltning av kontors- och hyreshusfastigheter i Sverige

## **Ersättningar till anställda**

### **Kortfristiga ersättningar**

Kortfristiga ersättningar i koncernen utgörs av lön, sociala avgifter, betald semester, betald sjukfrånvaro, sjukvård och bonus. Kortfristiga ersättningar redovisas som en kostnad och en skuld då det finns en legal eller informell förpliktelse att betala ut en ersättning.

### **Ersättningar till anställda efter avslutad anställning**

#### **Avgiftsbestämda pensionsplaner**

Företaget betalar fastställda avgifter till andra juridiska personer avseende flera statliga planer och försäkringar för enskilda anställda. Företaget har inga legala eller informella förpliktelser att betala ytterligare avgifter utöver betalningar av den fastställda avgiften som redovisas som en kostnad i den period där den relevanta tjänsten utförs.

### **Leasing**

Samtliga leasingavtal där företag är leasingtagare redovisas som operationell leasing (hyresavtal), oavsett om avtalen är finansiella eller operationella. Leasingavgiften redovisas som en kostnad linjärt över leasingperioden.

Företags uthyrning av kontorslokaler klassificeras som operationell leasing. Leasingintäkterna redovisas linjärt under leasingperioden.

### **Inkomstskatter**

Inkomstskatt utgörs av aktuell skatt och uppskjuten skatt. Inkomstskatt redovisas i resultaträkningen utom då en underliggande transaktion redovisas i eget kapital varvid även tillhörande skatteeffekt redovisas i eget kapital.

Aktuella skattefordringar och skatteskulder respektive uppskjutna skattefordringar och skatteskulder kvittas i de fall det finns en legal kvittningsrätt.

Uppskjuten skattefordran avseende underskottsavdrag eller andra framtida skattemässiga avdrag redovisas i den omfattning det är sannolikt att avdragen kan avräknas mot framtida skattemässiga överskott.

### **Aktuell skatt**

Aktuell skatt är skattekostnaden för innevarande räkenskapsår som avser årets skattepliktiga resultat och den del av tidigare räkenskapsårs inkomstskatt som ännu inte redovisats. Aktuell skatt värderas till det sannolika beloppet enligt de skattesatser och skatteregler som gäller på balansdagen och nuvärdesberäknas.

### **Materiella anläggningstillgångar**

Materiella anläggningstillgångar redovisas till anskaffningsvärde eller tillverkningskostnader inklusive utgifter för att få tillgången på plats och i skick för att kunna användas enligt intentionerna med investeringen minskat med avskrivningar. I anskaffningsvärdet ingår utgifter som direkt kan hänföras till förvärvet av tillgången.

När en komponent i en anläggningstillgång byts ut, utrangeras eventuell kvarvarande del av den gamla komponenten och den ny komponentens anskaffningsvärde aktiveras.

Tillkommande utgifter som avser tillgångar som inte delas upp i komponenter läggs till anskaffningsvärdet till den del tillgångens prestande ökar i förhållande till tillgångens värde vid anskaffningstidpunkten.

Utgifter för löpande reparation och underhåll redovisas som kostnader.

I samband med fastighetsförvärv bedöms om fastigheten väntas ge upphov till framtida kostnader för rivning och återställande av platsen. I sådana fall görs en avsättning och anskaffningsvärdet ökas med samma belopp.

Realisationsvinst respektive realisationsförlust vid avyttring av en anläggningstillgång redovisas som

Övrig rörelseintäkt respektive Övrig rörelsekostnad

Korttidsinventarier och inventarier av mindre värde kostnadsförs löpande.

### Avskrivningar

Avskrivning av materiella anläggningstillgångar görs av tillgångens/komponentens avskrivningsbara belopp över dess nyttjandeperiod och påbörjas när tillgången/komponenten tas i bruk. Avskrivning görs linjärt.

Koncernens mark har obegränsad nyttjandeperiod och skrivs inte av.

Följande nyttjandeperioder tillämpas:

	Koncern år	Moderföretag år
Materiella anläggningstillgångar:		
-Byggnader		
Stomme, grund	100	
Stomkompletteringar/innerväggar	50	
Yttertak	40	
Fasad	50	
Fönster	50	
Installationer	50	
Inre ytskikt	15	
-Maskiner och andra tekniska anläggningar	5-10	5-10
-Inventarier, verktyg och installationer	5-10	5-10

### Varulager

Varulager värderas enligt lägsta värdets princip, dvs. till det lägsta av anskaffningsvärdet och nettoförsäljningsvärdet. Anskaffningsvärdet inkluderar alla utgifter som är hänförliga till tillverkningsprocessen samt lämplig andel av tillhörande tillverkningsomkostnader, baserat på normal kapacitet. Anskaffningsvärdet beräknas enligt först in, först ut-principen. Nettoförsäljningsvärdet är det uppskattade pris som varan kan säljas för enligt villkor som är normala i verksamheten minskat med eventuella tillämpliga försäljningskostnader som direkt kan hänföras till försäljningstransaktionen.

### Fordringar och skulder i utländsk valuta

Fordringar och skulder i utländsk valuta har omräknats till balansdagens kurs. Valutakursvinster och -förluster avseende rörelserelaterade fordringar och skulder i utländsk valuta redovisas i posterna *Övriga rörelseintäkter* och *Övriga rörelsekostnader*. Övriga valutakursvinster och -förluster redovisas under rubriken *Resultat från finansiella poster*.

### Säkringsredovisning:

Rörelsefordringar/skulder i utländsk valuta som säkrats genom valutaderivat värderas till säkrad kurs.

## Koncernredovisning

### Dotterföretag

Dotterföretag är företag i vilka moderföretaget direkt eller indirekt innehar mer än 50 % av röstetalet eller på annat sätt har ett bestämmande inflytande. Bestämmande inflytande innebär en rätt att utforma ett företags finansiella och operativa strategier i syfte att erhålla ekonomiska fördelar. Redovisningen av rörelseförvärv bygger på enhetssynen. Det innebär att förvärvsanalysen upprättas per den tidpunkt då förvärvaren får bestämmande inflytande. Från och med denna tidpunkt ses förvärvaren och den förvärvade enheten som en redovisningsenhet. Tillämpningen av enhetssynen innebär vidare att alla tillgångar (inklusive goodwill) och skulder samt intäkter och kostnader medräknas i sin helhet även för delägda dotterföretag.

### **Eliminering av transaktioner mellan koncernföretag, intresseföretag och gemensamt styrda företag**

Koncerninterna fordringar och skulder, intäkter och kostnader och orealiserade vinster eller förluster som uppkommer vid transaktioner mellan koncernföretag, elimineras i sin helhet. Orealiserade vinster som uppkommer vid transaktioner med intresseföretag elimineras i den utsträckning som motsvarar koncernens ägarandel i företaget.

### **Andel i Intresseföretag och gemensamt styrda företag**

Innehav i intresseföretag redovisas vid första redovisningstillfället till anskaffningsvärde och därefter enligt kapitalandelsmetoden, dvs. att ägarföretagets andel av intresseföretagets nettoresultat tas in i koncernredovisningen. Andel i intresseföretagets resultat särredovisas i rörelseresultatet. Eventuell justering av goodwill eller verkligt värde hänförligt till Koncernens andel i intresseföretaget redovisas inte separat utan inkluderas i det redovisade värdet för innehav i intresseföretag. Det redovisade värdet för innehav i intresseföretag ökas eller minskas med Koncernens andel av intresseföretagets resultat, justerat där så krävs för att säkerställa överensstämmelse med Koncernens redovisningsprinciper.

### **Redovisningsprinciper i moderföretaget**

Redovisningsprinciperna i moderföretaget överensstämmer med de ovan angivna redovisningsprinciperna i koncernredovisningen utom i nedanstående fall.

#### **Utdelningar**

Utdelningar från dotterföretag redovisas som intäkt.

#### **Koncernbidrag**

Koncernbidrag som erhållits/lämnats redovisas som en bokslutsdisposition i resultaträkningen. Det erhållna/lämnade koncernbidraget har påverkat företagets aktuella skatt.

#### **Andelar i dotterföretag**

Andelar i dotterföretag värderas till anskaffningsvärde eventuellt minskat med nedskrivningar.

#### **Eget kapital**

Eget kapital delas in i bundet och fritt kapital, i enlighet med årsredovisningenslagens indelning.

#### **Obeskattade reserver**

Obeskattade reserver redovisas med bruttobelopp i balansräkningen, inklusive den uppskjutna skatteskulden som är hänförlig till reserverna.

## **Not 2 Uppskattningar och bedömningar**

### **Betydande bedömningar**

Följande är betydande bedömningar som har gjorts vid tillämpning av de av företagets redovisningsprinciper som har den mest betydande effekten på de finansiella rapporterna.

### **Redovisning av pågående tjänsteuppdrag**

Att bestämma när intäkterna från pågående tjänsteuppdrag ska redovisas kräver bland annat en förståelse för hur arbetet fortskrider och historisk erfarenhet av liknande arbeten. Redovisningen av intäkter från entreprenaduppdrag kräver också väsentliga bedömningar vid bestämning av milstenar, faktisk uppbyggnad och beräknade utgifter för att färdigställa arbete.

### **Uppskattning i byggnader**

Styrelsen fastställer bedömd nyttjandeperiod och därmed sammanhängande avskrivningar för koncernens materiella anläggningstillgångar. Dessa uppskattningar baseras på historisk kunskap om motsvarande tillgångars nyttjandeperiod. Nyttjandeperiod samt bedömda restvärden prövas varje balansdag och justeras vid behov.

### Not 3 Nettoomsättning

	2024-01-01- 2024-12-31	2023-01-01- 2023-12-31
<b>Koncern</b>		
<i>Nettoomsättning fördelas på följande verksamhetsgrenar</i>		
Produkt- och tjänsteförsäljning	226 558 602	191 860 407
Fastighetsförvaltning	3 615 133	5 156 199
	<u>230 173 735</u>	<u>197 016 606</u>
<i>Nettoomsättning fördelas på följande geografiska marknader</i>		
Sverige	11 997 283	13 959 604
Europa, exkl Sverige	41 377 860	31 636 000
Övriga världen	176 798 592	151 421 002
	<u>230 173 735</u>	<u>197 016 606</u>
<b>Moderföretag</b>		
<i>Nettoomsättning fördelas på följande verksamhetsgrenar</i>		
Produkt- och tjänsteförsäljning	2 641 541	2 469 775
	<u>2 641 541</u>	<u>2 469 775</u>
<i>Nettoomsättning fördelas på följande geografiska marknader</i>		
Sverige	2 641 541	2 469 775
	<u>2 641 541</u>	<u>2 469 775</u>
Moderföretagets försäljning och inköp mellan koncernföretag Av nettoomsättning utgjorde 96% ( 92%) försäljning till andra koncernföretag. Av rörelsekostnaderna utgjorde 0% (0%) inköp från andra koncernföretag.		

### Not 4 Arvode och kostnadsersättning till revisorer

	2024	2023
<b>Koncern</b>		
Revisionsuppdraget	272 583	214 147
Summa	<u>272 583</u>	<u>214 147</u>
<b>Moderföretag</b>		
Revisionsuppdraget	84 469	88 990
Summa	<u>84 469</u>	<u>88 990</u>

### Not 5 Anställda, personalkostnader och arvoden till styrelse

#### Medelantalet anställda

	2024	Varav män	2023	Varav män
<b>Moderföretag</b>				
Sverige	<u>3</u>	<u>1</u>	<u>3</u>	<u>1</u>
Totalt moderföretaget	3	1	3	1
<b>Dotterföretag</b>				
Sverige	<u>44</u>	<u>39</u>	<u>41</u>	<u>36</u>
Totalt dotterföretag	<u>44</u>	<u>39</u>	<u>41</u>	<u>36</u>
<b>Koncernen totalt</b>	<b>47</b>	<b>40</b>	<b>44</b>	<b>37</b>

**Redovisning av könsfördelning bland ledande befattningshavare**

	2024 Andel kvinnor i %	2023 Andel kvinnor i %
<b>Moderföretag</b>		
Styrelsen	0	0
Övriga ledande befattningshavare	33	33
<b>Koncern</b>		
Styrelsen	0	0
Övriga ledande befattningshavare	20	20

**Löner och andra ersättningar samt sociala kostnader och pensionskostnader**

	2024	2023
<b>Moderföretag</b>		
<i>Löner och andra ersättningar</i>		
Styrelse och VD	732 000	490 037
Övriga anställda	1 558 693	1 529 888
Summa	2 290 693	2 019 925
<i>Sociala kostnader</i>		
Sociala kostnader	790 818	771 572
Pensionskostnader	534 610	445 251
Summa	1 325 428	1 216 823
<b>Dotterföretag</b>		
<i>Löner och andra ersättningar</i>		
Styrelse och VD	2 440 866	2 437 998
(varav tantiem)	431 600	354 948
Övriga anställda	27 199 470	25 389 269
Summa	29 640 336	27 827 267
<i>Sociala kostnader</i>		
Sociala kostnader	10 672 506	10 274 825
Pensionskostnader	2 368 086	2 446 943
Summa	13 040 592	12 721 768
<b>Koncern</b>		
<i>Löner och andra ersättningar</i>		
Styrelse och VD	3 172 866	2 928 035
(varav tantiem)	431 600	354 948
Övriga anställda	28 758 163	26 919 157
Summa	31 931 029	29 847 192
<i>Sociala kostnader</i>		
Sociala kostnader	11 463 324	11 046 397
Pensionskostnader	2 902 696	2 892 194
Summa	14 366 020	13 938 591

1) Av moderföretagets pensionskostnader avser 10 573 (fg år 17 283)kr gruppen VD och styrelse. Företagets utestående pensionsförpliktelser till dessa uppgår till 0 (fg år 0)kr.

2) Av koncernens pensionskostnader avser 482 758 (fg år 419 364)kr gruppen VD och styrelse. Koncernens utestående pensionsförpliktelser till dessa uppgår till 698 047 (fg år 698 047)kr.

3) Med verkställande direktörer i koncernen har avtal träffats om avgångsvederlag uppgående till 6 månadslöner. Avtalet avser endast uppsägning från företags sida.

## Not 6 Operationell leasing

### Leasingavtal där företaget är leasetagare

	2024	2023
<b>Koncern</b>		
<i>Tillgångar som innehas via operationella leasingavtal</i>		
Under året har leasingavgifter uppgått till	2 888 230	2 370 635
Avtalade framtida minimileaseavgifter avseende icke uppsägningsbara kontrakt förfaller till betalning:		
Inom ett år	2 963 000	2 896 000
Mellan två och fem år	6 000 000	5 100 000
	<u>11 851 230</u>	<u>10 366 635</u>
<b>Moderföretag</b>		
<i>Tillgångar som innehas via operationella leasingavtal</i>		
Avtalade framtida minimileaseavgifter avseende icke uppsägningsbara kontrakt förfaller till betalning:		
	<u>0</u>	<u>0</u>

## Not 7 Resultat från andelar i koncernföretag

	2024	2023
<b>Koncern</b>	<u>0</u>	<u>0</u>
<b>Moderföretag</b>		
Utdelning	<u>1 768 132</u>	<u>72 354</u>
	<b>1 768 132</b>	<b>72 354</b>

## Not 8 Bokslutsdispositioner, övriga

	2024-01-01- 2024-12-31	2023-01-01- 2023-12-31
Förändring av periodiseringsfond	<u>326 747</u>	
<b>Summa</b>	<b>326 747</b>	<b>0</b>

## Not 9 Skatt på årets resultat

	2024	2023
<b>Koncern</b>		
Aktuell skatt	6 268 184	5 215 157
Uppskjuten skatt	<u>-225 242</u>	<u>-221 003</u>
	6 042 942	4 994 154
<b>Moderföretag</b>		
Aktuell skatt	<u>576 398</u>	<u>562 540</u>
	576 398	562 540

**Avstämning effektiv skatt**

	2024	2023
<b>Koncernen</b>		
Resultat före skatt	22 061 714	25 663 529
Skatt enligt gällande skattesats för moderföretaget	-4 544 713	-5 286 687
Andra icke-avdragsgilla kostnader	-933 590	-237 965
Ej skattepliktiga intäkter	-582 860	458 006
Schablonränta på periodiseringsfond	-32 163	-28 270
Under året utnyttjande underskottsavdrag	298 030	276 430
Under året uppkomna underskottsavdrag	-217 793	-175 668
Övrigt	-29 852	
<b>Redovisad effektiv skatt</b>	<b>-6 042 941</b>	<b>-4 994 154</b>

**Moderföretaget**

		<b>Belopp</b>
Resultat före skatt	1 430 759	2 776 839
Skatt enligt gällande skattesats för moderföretaget	-294 736	-572 029
Andra icke-avdragsgilla kostnader	-673 435	-7 107
Ej skattepliktiga intäkter	397 574	17 902
Schablonränta på periodiseringsfond	-1 763	-1 306
Övrigt	-4 039	
<b>Redovisad effektiv skatt</b>	<b>-576 399</b>	<b>-562 540</b>

**Not 10 Byggnader och mark**

	2024-12-31	2023-12-31
<b>Koncern</b>		
<i>Akkumulerade anskaffningsvärden:</i>		
-Vid årets början	104 362 917	103 073 945
-Nyanskaffningar	21 847	1 288 972
Vid årets slut	104 384 764	104 362 917
<i>Akkumulerade avskrivningar:</i>		
-Vid årets början	-9 425 923	-7 075 511
-Årets avskrivning	-2 437 800	-2 350 412
Vid årets slut	-11 863 723	-9 425 923
<i>Akkumulerade nedskrivningar:</i>		
-Vid årets början	-7 385 566	-7 385 566
Vid årets slut	-7 385 566	-7 385 566
<b>Redovisat värde vid årets slut</b>	<b>85 135 475</b>	<b>87 551 428</b>

**Not 11 Inventarier, verktyg och installationer**

	2024-12-31	2023-12-31
<b>Koncern</b>		
<i>Akkumulerade anskaffningsvärden:</i>		
-Vid årets början	7 749 164	6 477 398
-Nyanskaffningar	430 770	1 839 858
-Avyttringar och utrangeringar		-568 092
Vid årets slut	8 179 934	7 749 164
<i>Akkumulerade avskrivningar:</i>		
-Vid årets början	-2 928 613	-2 562 516

-Återförda avskrivningar på avyttringar och utrangeringar		568 092
-Årets avskrivning	-1 006 182	-934 190
-Vid årets slut	-3 934 795	-2 928 614
<i>Akkumulerade nedskrivningar:</i>		
-Vid årets början	-181 675	-181 675
-Vid årets slut	-181 675	-181 675
<b>Redovisat värde vid årets slut</b>	<b>4 063 464</b>	<b>4 638 875</b>

**Moderföretag**

*Akkumulerade anskaffningsvärden:*

-Vid årets början	1 378 959	613 749
-Nyanskaffningar		765 210
-Vid årets slut	1 378 959	1 378 959
<i>Akkumulerade avskrivningar:</i>		
-Vid årets början	-766 791	-581 767
-Årets avskrivning	-153 042	-185 024
-Vid årets slut	-919 833	-766 791
<b>Redovisat värde vid årets slut</b>	<b>459 126</b>	<b>612 168</b>

**Not 12 Pågående nyanläggningar och förskott materiella anläggningstillgångar**

	2024-12-31	2023-12-31
<b>Koncern</b>		
Investeringar	196 832	
Redovisat värde vid årets slut	196 832	0
<b>Moderföretag</b>		
Redovisat värde vid årets slut	0	0

**Not 13 Andelar i koncernföretag**

	2024-12-31	2023-12-31
<i>Akkumulerade anskaffningsvärden:</i>		
-Vid årets början	30 935 057	30 935 057
-Vid årets slut	30 935 057	30 935 057
<i>Akkumulerade nedskrivningar:</i>		
-Vid årets början	-5 705 939	-5 705 939
Vid årets slut	-5 705 939	-5 705 939
<b>Redovisat värde vid årets slut</b>	<b>25 229 118</b>	<b>25 229 118</b>

**Spec av moderföretagets och koncernens innehav av andelar i koncernföretag**

Ägarandelen av kapitalet avses, vilket även överensstämmer med andelen av rösterna för totalt antal aktier, förutom i KWD Nuclear Instruments AB där rösträttsandelen uppgår till 98,8%.

Dotterföretag / Org nr / Säte	Antal andelar	i %	2024-12-31 Redovisat värde	2023-12-31 Redovisat värde
KWD Nuclear Instruments AB, 556602-6631, Nyköping				
A/B-aktier		90	900 000	900 000
KWDEL AB, 559410-0348, Nyköping		88,9	22 225	22 225
Agritech AB, 556375-2632, Nyköping, A/B-aktier		100	449 429	449 429
KWD Prästgatan AB, 556224-3450, Nyköping		100	3 851 425	3 851 425
KWD Brynjan AB, 559000-9733, Nyköping		100	6 548 888	6 548 888
Nyckelfastigheter i Nyköping, 556559-5856, Nyköping		100	3 938 550	3 938 550
KWD Logistikfastigheter AB, 559215-7084, Nyköping		100	50 000	50 000
KWD Hjalmen AB, 559244-6842, Nyköping		100	9 468 600	9 468 600
			<b>25 229 117</b>	<b>25 229 117</b>
<i>Indirektägda:</i>				
Arching Agritech DOO, Makedonien		51	1	1
ABECE AB		81	15 090 300	15 090 300
			<b>15 090 301</b>	<b>15 090 301</b>

#### Not 14 Andelar i intresseföretag

	2024-12-31	2023-12-31
<b>Koncern</b>		
<i>Akkumulerade anskaffningsvärden:</i>		
-Vid årets början	23 042 501	20 983 783
-Investeringar	3 750 000	4 825 000
-Årets andel i intresseföretagens resultat	-194 831	2 133 718
-Nedskrivning	-3 000 000	-4 900 000
<b>Redovisat värde vid årets slut</b>	<b>23 597 670</b>	<b>23 042 501</b>
<b>Moderföretag</b>		
<i>Akkumulerade anskaffningsvärden:</i>		
-Vid årets början	16 091 085	11 266 085
-Investeringar	3 750 000	4 825 000
-Nedskrivning	-3 000 000	
<b>Redovisat värde vid årets slut</b>	<b>16 841 085</b>	<b>16 091 085</b>

#### Specifikation av moderföretagets och koncernens innehav av andelar i intresseföretag

Intresseföretag / org nr, säte	Årets resultat	Andelar i % i)	Kapitalan- delens värde i koncernen	Redov värde hos moder- företaget
<b>Direkt ägda</b>				
KWD Jansson Invest AB 1) 559218-9905, Nyköping	-1 318 214	66,7	1 218 645	1 484 700
DNHT Förvaltning AB 599228-3716, Nyköping	-5 589	50	3 319 016	3 375 000
EgenLokal i Nyköping AB 559260-3400, Nyköping	2 098	35	53 688	358 750
Hemgårdens Industrifastigheter AB 559313-5634, Nyköping	-2 507 440	50	879 253	762 500
Rosvalla Fastighetspartner AB 559368-7790, Nyköping	169 958	33,3	105 966	25 000
EgenLokal Arnö AB 559350-2031, Nyköping	-2 841 559	50	2 711 518	12 500
Arnö Industrifastigheter AB 559325-5689, Nyköping	-1 200	50	11 900	12 500

Torngrund Group AB 559294-5058, Nyköping	5 956 000	5	14 830 885	10 135 135
Gobes Bilplåt AB	0	25	466 799	675 000
			<u>23 597 670</u>	<u>16 841 085</u>

i) Ägarandelen av kapitalet avses, vilket även överensstämmer med andelen av rösterna för totalt antal aktier.

1) Avser koncernens resultat 2024

## Not 15 Andra långfristiga värdepappersinnehav

	2024-12-31	2023-12-31
<b>Koncern</b>		
<i>Akkumulerade anskaffningsvärden:</i>		
-Vid årets början	27 702 397	33 148 146
-Tillkommande tillgångar	6 006 525	11 721 499
-Avgående tillgångar	-5 891 307	-17 167 248
-Vid årets slut	<u>27 817 615</u>	<u>27 702 397</u>
<i>Akkumulerade nedskrivningar:</i>		
-Vid årets början	-1 755 153	-1 755 153
-Vid årets slut	<u>-1 755 153</u>	<u>-1 755 153</u>
<b>Redovisat värde vid årets slut</b>	<b>26 062 462</b>	<b>25 947 244</b>

### Moderföretag

<i>Akkumulerade anskaffningsvärden:</i>		
-Vid årets början	27 004 350	32 450 099
-Tillkommande tillgångar	6 006 525	11 721 499
-Avgående tillgångar	-5 891 307	-17 167 248
-Vid årets slut	<u>27 119 568</u>	<u>27 004 350</u>
<i>Akkumulerade nedskrivningar:</i>		
-Vid årets början	-1 755 153	-1 755 153
-Vid årets slut	<u>-1 755 153</u>	<u>-1 755 153</u>
<b>Redovisat värde vid årets slut</b>	<b>25 364 415</b>	<b>25 249 197</b>

## Not 16 Förutbetalda kostnader och upplupna intäkter

	2024-12-31	2023-12-31
<b>Koncern</b>		
Upplupna intäkter	1 271 715	729 445
Förutbetalda kostnader hyreskostnader	640 920	630 308
Förutbetalda försäkringspremier	378 742	424 672
Övriga förutbetalda kostnader	892 513	1 075 550
	<u>3 183 890</u>	<u>2 859 975</u>
<b>Moderföretag</b>		
Upplupna intäkter	1 038 185	729 445
	<u>1 038 185</u>	<u>729 445</u>

**Not 17 Disposition av vinst eller förlust**

Styrelsen föreslår att fritt eget kapital, kronor 175 218 247, disponeras enligt följande:

Utdelning		16 000 000
Balanseras i ny räkning		159 218 247
<b>Summa</b>		<b>175 218 247</b>

**Not 18 Antal aktier och kvotvärde**

	2024-12-31	2023-12-31
A-aktier		
antal aktier	100 000	100 000
kvotvärde	10	10

**Not 19 Periodiseringsfonder**

	2024-12-31	2023-12-31
Periodiseringsfond, avsatt vid beskattningsår 2018		326 747
	<u>0</u>	<u>326 747</u>

**Not 20 Avsättningar för pensioner och liknande förpliktelser**

	2024-12-31	2023-12-31
<b>Koncern</b>		
Pensionskostnad		
Övrigt	698 047	698 047
<b>Summa</b>	<u>698 047</u>	<u>698 047</u>

**Not 21 Övriga skulder till kreditinstitut**

	2024-12-31	2023-12-31
<b>Koncern</b>		
Förfallotidpunkt, inom ett år från balansdagen		16 841 500
Förfallotidpunkt, 2-5 år från balansdagen		25 350 000
	<u>0</u>	<u>42 191 500</u>

**Not 22 Checkräkningskredit**

	2024-12-31	2023-12-31
<b>Koncernen</b>		
Beviljad kreditlimit	5 000 000	5 000 000
Outnyttjad del	-5 000 000	-5 000 000
<b>Utnyttjat kreditbelopp</b>	<u>0</u>	<u>0</u>

## Not 23 Upplupna kostnader och förutbetalda intäkter

	2024-12-31	2023-12-31
<b>Koncern</b>		
Personalrelaterade kostnader	8 868 822	9 950 446
Övriga poster	1 056 545	2 478 489
Kostnader för färdigställande av projekt	17 028 090	1 633 890
	<u>26 953 457</u>	<u>14 062 825</u>
<b>Moderföretag</b>		
Personalrelaterade kostnader	322 195	397 219
Övriga poster	70 000	300 000
	<u>392 195</u>	<u>697 219</u>

## Not 24 Ställda säkerheter och eventualförpliktelser - koncernen

### Ställda säkerheter

	2024-12-31	2023-12-31
<i>Koncernen</i>		
<i>För egna skulder och avsättningar</i>		
Företagsinteckningar	40 000 000	40 000 000
Pantsatt konto (ingår i kassa och bank)	3 656 958	30 571 466
	<u>43 656 958</u>	<u>70 571 466</u>
<i>Övriga ställda panter och säkerheter</i>		
Kapital försäkring	698 047	698 047
	<u>698 047</u>	<u>698 047</u>
<b>Summa ställda säkerheter</b>	<b>44 355 005</b>	<b>71 269 513</b>

### Eventualförpliktelser

	2024-12-31	2023-12-31
Borgensförbindelser till förmån för intresseföretag	14 500 000	14 500 000
Bankgaranti	3 118 500	26 360 000

## Not 25 Ställda säkerheter och eventualförpliktelser - moderföretaget

### Ställda säkerheter

	2024-12-31	2023-12-31
<i>Ställda säkerheter</i>	<i>Inga</i>	<i>Inga</i>

### Eventualförpliktelser

Borgensförbindelser till förmån för koncernföretag	1 000 000	1 000 000
Borgensförbindelser till förmån för intresseföretag	14 500 000	14 500 000

## Not 26 Nyckeltalsdefinitioner

Rörelsemarginal: Rörelseresultat / Nettoomsättning

Balansomslutning: Totala tillgångar

Soliditet: (Totalt eget kapital + 78,6 % av obeskattade reserver) / Totala tillgångar

## Underskrifter

Nyköping 2025-06-11

2025061316504

**Dan Nilsson**  
VD/Styrelseordförande

**William Nilsson**  
Styrelseledamot

**Signe Nilsson**  
Styrelseledamot


Min revisionsberättelse har lämnats den 11 juni 2025

**Andreas Norén**  
Auktoriserad revisor

## Fastställelseintyg

Undertecknad styrelseledamot i KWD Group AB intygar härmed dels att denna kopia av årsredovisningen överensstämmer med originalet, dels att resultat- och balansräkningen samt koncernresultat- och koncernbalansräkningen fastställts på ordinarie årsstämma 2025-06-11. Stämman beslöt också att godkänna styrelsens förslag till resultatdisposition i moderföretaget

Nyköping den 11 juni 2025



Dan Nilsson  
Verkställande direktör

2025061316505

**Årsredovisningen 2024 KWD Group**

Antal sidor: 26  
Verifikationsdatum: Jun 11 2025 10:30AM  
Tidszon: Europe/Amsterdam (GMT+01:00)



**VERIFIKATION**

DOKUMENTNUMMER:  
2Y10FUYOR2GVZLH2ZEJBHGTMCU2S2D  
JUN 11 2025 10:30AM

**Deltagare**

20250611 16:06

**Marie-Louise Gauffin (Skapare)**

KWD Group AB

ml.gauffin@kwd.se

Skickades: Jun 11 2025 09:26AM

**Dan Nilsson (Esignatur)**

196302096232

dan.nilsson@kwd.se

+46705488196

Signerad: Jun 11 2025 09:34AM

**Signe Nilsson (Esignatur)**

200105296164

signenilsson29@gmail.com

+46705843454

Signerad: Jun 11 2025 09:49AM

**William Nilsson (Esignatur)**

200002103810

w.nilsson@abece.se

46703280560

Signerad: Jun 11 2025 10:19AM

**Andreas Norén (Esignatur)**

197607291619

andreas.noren@se.gt.com

46767723377

Signerad: Jun 11 2025 10:30AM

## Registrerade händelser

Jun 11 2025 09:26AM	Marie-Louise Gauffin skickade dokumentet till deltagarna	IP ADDRESS 160.20.96.248
Jun 11 2025 09:34AM	Dan Nilsson granskade dokumentet: <a href="https://esign.simplesign.io/document/view/2966766/2y10cD4oHFBmsTViC2Mt1o1HuHCh9V">https://esign.simplesign.io/document/view/2966766/2y10cD4oHFBmsTViC2Mt1o1HuHCh9V</a>	IP ADDRESS 193.182.99.6
Jun 11 2025 09:34AM	 DAN OLOW NILSSON signerade dokumentet GPS koordinater: Lat 58.756 Long 17.0095 Signerad med: BankID (01975de9-ab74-7f04-8c98-3a23175b9aae)	IP-ADDRESS 193.182.99.6
Jun 11 2025 09:49AM	Signe Nilsson granskade dokumentet: <a href="https://esign.simplesign.io/document/view/2966768/2y10SVogbBJOADfg97jg67SMDu9aga">https://esign.simplesign.io/document/view/2966768/2y10SVogbBJOADfg97jg67SMDu9aga</a>	IP ADDRESS 95.193.200.110
Jun 11 2025 09:49AM	 SIGNE NILSSON signerade dokumentet GPS koordinater: Lat 57.7065 Long 11.967 Signerad med: BankID (01975df7-2415-72d5-b622-d6952e58ec09)	IP-ADDRESS 95.193.200.110
Jun 11 2025 10:19AM	William Nilsson granskade dokumentet: <a href="https://esign.simplesign.io/document/view/2966767/2y10dBko2Wx9hHA19P5laa5OIoPFLY">https://esign.simplesign.io/document/view/2966767/2y10dBko2Wx9hHA19P5laa5OIoPFLY</a>	IP ADDRESS 160.20.96.248
Jun 11 2025 10:19AM	 WILLIAM OLOW NILSSON signerade dokumentet GPS koordinater: Lat 58.756 Long 17.0095 Signerad med: BankID (01975e12-9184-7952-877a-4a2ddce9d984)	IP-ADDRESS 160.20.96.248
Jun 11 2025 10:29AM	Andreas Norén granskade dokumentet: <a href="https://esign.simplesign.io/document/view/2966769/2y10PE9Ezjy9hPJviR82vwt7We5g1Z">https://esign.simplesign.io/document/view/2966769/2y10PE9Ezjy9hPJviR82vwt7We5g1Z</a>	IP ADDRESS 194.14.78.10
Jun 11 2025 10:30AM	 Johan Gustav Andreas Norén signerade dokumentet GPS koordinater: Lat 59.3293 Long 18.0686 Signerad med: BankID (01975e1c-1fd6-7c27-8893-7b3774c89e9d)	IP-ADDRESS 194.14.78.10
Jun 11 2025 10:30AM	Dokumentet har signerats	

# Revisionsberättelse

Till bolagsstämman i KWD Group Aktiefbolag

Org.nr. 556500 - 7969

## Rapport om årsredovisningen och koncernredovisningen

### Uttalanden

Jag har utfört en revision av årsredovisningen och koncernredovisningen för KWD Group Aktiefbolag för år 2024.

Enligt min uppfattning har årsredovisningen och koncernredovisningen upprättats i enlighet med årsredovisningslagen och ger en i alla väsentliga avseenden rättvisande bild av moderbolagets och koncernens finansiella ställning per den 31 december 2024 och av dessas finansiella resultat och kassaflöden för året enligt årsredovisningslagen. Förvaltningsberättelsen är förenlig med årsredovisningens och koncernredovisningens övriga delar.

Jag tillstyrker därför att bolagsstämman fastställer resultaträkningen och balansräkningen för moderbolaget och koncernen.

### Grund för uttalanden

Jag har utfört revisionen enligt International Standards on Auditing (ISA) och god revisionssed i Sverige. Mitt ansvar enligt dessa standarder beskrivs är närmare i avsnittet *Revisorns ansvar*. Jag är oberoende i förhållande till moderbolaget och koncernen enligt god revisionssed i Sverige och har i övrigt fullgjort mitt yrkesetiska ansvar enligt dessa krav.

Jag anser att de revisionsbevis jag har inhämtat är tillräckliga och ändamålsenliga som grund för mina uttalanden.

### Styrelsens och verkställande direktörens ansvar

Det är styrelsen och verkställande direktören som har ansvaret för att årsredovisningen och koncernredovisningen upprättas och att den ger en rättvisande bild enligt årsredovisningslagen. Styrelsen och verkställande direktören ansvarar även för den interna kontroll som de bedömer är nödvändig för att upprätta en årsredovisning och koncernredovisning som inte innehåller några väsentliga felaktigheter, vare sig dessa beror på oegentligheter eller misstag.

Vid upprättandet av årsredovisningen och koncernredovisningen ansvarar styrelsen och verkställande direktören för bedömningen av bolagets och koncernens förmåga att fortsätta verksamheten. De upplyser, när så är tillämpligt, om förhållanden som kan påverka förmågan att fortsätta verksamheten och att använda antagandet om fortsatt drift. Antagandet om fortsatt drift tillämpas dock inte om styrelsen och verkställande direktören avser att likvidera bolaget, upphöra med verksamheten eller inte har något realistiskt alternativ till att göra något av detta.

### Revisorns ansvar

Mina mål är att uppnå en rimlig grad av säkerhet om huruvida årsredovisningen och koncernredovisningen som helhet inte innehåller några väsentliga felaktigheter, vare sig dessa beror på oegentligheter eller misstag, och att lämna en revisionsberättelse som innehåller mina uttalanden. Rimlig säkerhet är en hög grad av säkerhet, men är ingen garanti för att en revision som utförs enligt ISA och god revisionssed i Sverige alltid kommer att upptäcka en väsentlig felaktighet om en sådan finns. Felaktigheter kan uppstå på grund av oegentligheter eller misstag och anses vara väsentliga om de enskilt eller tillsammans rimligen kan förväntas påverka de ekonomiska beslut som användare fattar med grund i årsredovisningen och koncernredovisningen.

Som del av en revision enligt ISA använder jag professionellt omdöme och har en professionellt skeptisk inställning under hela revisionen. Dessutom:

- identifierar och bedömer jag riskerna för väsentliga felaktigheter i årsredovisningen och koncernredovisningen, vare sig dessa beror på oegentligheter eller misstag, utformar och utför granskningsåtgärder bland annat utifrån dessa risker och inhämtar revisionsbevis som är tillräckliga och ändamålsenliga för att utgöra en grund för mina uttalanden. Risken för att inte upptäcka en väsentlig felaktighet till följd av oegentligheter är högre än för en väsentlig felaktighet som beror på misstag, eftersom oegentligheter kan innefatta agerande i maskopi, förfalskning, avsiktliga utelämnanden, felaktig information eller åsidosättande av intern kontroll.
- skaffar jag mig en förståelse av den del av bolagets interna kontroll som har betydelse för min revision för att utforma granskningsåtgärder som är lämpliga med hänsyn till omständigheterna, men inte för att uttala mig om effektiviteten i den interna kontrollen.
- utvärderar jag lämpligheten i de redovisningsprinciper som används och rimligheten i styrelsens och verkställande direktörens uppskattningar i redovisningen och tillhörande upplysningar.
- drar jag en slutsats om lämpligheten i att styrelsen och verkställande direktören använder antagandet om fortsatt drift vid upprättandet av årsredovisningen och koncernredovisningen. Jag drar också en slutsats, med grund i de inhämtade revisionsbevisen, om huruvida det finns någon väsentlig osäkerhetsfaktor som avser sådana händelser eller förhållanden som kan leda till betydande tvivel om bolagets och koncernens förmåga att fortsätta verksamheten. Om jag drar slutsatsen att det finns en väsentlig osäkerhetsfaktor, måste jag i revisionsberättelsen fästa uppmärksamheten på upplysningarna i årsredovisningen och koncernredovisningen om den väsentliga osäkerhetsfaktorn eller, om sådana upplysningar är otillräckliga, modifiera uttalandet om årsredovisningen

och koncernredovisningen. Mina slutsatser baseras på de revisionsbevis som inhämtas fram till datumet för revisionsberättelsen. Dock kan framtida händelser eller förhållanden göra att ett bolag och en koncern inte längre kan fortsätta verksamheten.

- utvärderar jag den övergripande presentationen, strukturen och innehållet i årsredovisningen och koncernredovisningen, däribland upplysningarna, och om årsredovisningen och koncernredovisningen återger de underliggande transaktionerna och händelserna på ett sätt som ger en rättvisande bild.

- planerar och utför jag koncernrevisionen för att inhämta tillräckliga och ändamålsenliga revisionsbevis avseende den finansiella informationen för företag eller affärsenheter inom koncernen som grund för att göra ett uttalande avseende koncernredovisningen. Jag ansvarar för styrning, övervakning och genomgång av det revisionsarbete som utförts för koncernrevisionens syfte. Jag är ensam ansvarig för mina uttalanden.

Jag måste informera styrelsen om bland annat revisionens planerade omfattning och inriktning samt tidpunkten för den. Jag måste också informera om betydelsefulla iakttagelser under revisionen, däribland de eventuella betydande brister i den interna kontrollen som jag identifierat.

## Rapport om andra krav enligt lagar och andra författningar

### Uttalanden

Utöver min revision av årsredovisningen och koncernredovisningen har jag även utfört en revision av styrelsens och verkställande direktörens förvaltning för KWD Group Aktiebolag för år 2024 samt av förslaget till dispositioner beträffande bolagets vinst eller förlust.

Jag tillstyrker att bolagsstämman disponerar vinsten enligt förslaget i förvaltningsberättelsen och beviljar styrelsens ledamöter och verkställande direktören ansvarsfrihet för räkenskapsåret.

### Grund för uttalanden

Jag har utfört revisionen enligt god revisionssed i Sverige. Mitt ansvar enligt denna beskrivs närmare i avsnittet *Revisorns ansvar*. Jag är oberoende i förhållande till moderbolaget och koncernen enligt god revisorssed i Sverige och har i övrigt fullgjort mitt yrkesetiska ansvar enligt dessa krav.

Jag anser att de revisionsbevis jag har inhämtat är tillräckliga och ändamålsenliga som grund för mina uttalanden.

### Styrelsens och verkställande direktörens ansvar

Det är styrelsen som har ansvaret för förslaget till dispositioner beträffande bolagets vinst eller förlust. Vid förslag till utdelning innefattar detta bland annat en bedömning av om utdelningen är försvarlig med hänsyn till de krav som bolagets och koncernens verksamhetsart, omfattning och risker ställer på storleken av moderbolagets och koncernens egna kapital, konsolideringsbehov, likviditet och ställning i övrigt.

Styrelsen ansvarar för bolagets organisation och förvaltningen av bolagets angelägenheter. Detta innefattar bland annat att fortlöpande bedöma bolagets och koncernens ekonomiska situation och att tillse att bolagets organisation är utformad så att bokföringen, medelsförvaltningen och bolagets ekonomiska angelägenheter i övrigt kontrolleras på ett betryggande sätt. Verkställande direktören ska sköta den löpande förvaltningen enligt styrelsens riktlinjer och anvisningar och bland annat vidta de åtgärder som är nödvändiga för att bolagets bokföring ska fullgöras i överensstämmelse med lag och för att medelsförvaltningen ska skötas på ett betryggande sätt.

### Revisorns ansvar

Mitt mål beträffande revisionen av förvaltningen, och därmed mitt uttalande om ansvarsfrihet, är att inhämta revisionsbevis för att med en rimlig grad av säkerhet kunna bedöma om någon styrelseledamot eller verkställande direktören i något väsentligt avseende:

- företagit någon åtgärd eller gjort sig skyldig till någon försummelse som kan föranleda ersättningsskyldighet mot bolaget, eller
- på något annat sätt handlat i strid med aktiebolagslagen, årsredovisningslagen eller bolagsordningen.

Mitt mål beträffande revisionen av förslaget till dispositioner av bolagets vinst eller förlust, och därmed mitt uttalande om detta, är att med rimlig grad av säkerhet bedöma om förslaget är förenligt med aktiebolagslagen.

Rimlig säkerhet är en hög grad av säkerhet, men ingen garanti för att en revision som utförs enligt god revisionsmed i Sverige alltid kommer att upptäcka åtgärder eller försummelser som kan föranleda ersättningsskyldighet mot bolaget, eller att ett förslag till dispositioner av bolagets vinst eller förlust inte är förenligt med aktiebolagslagen.

Som en del av en revision enligt god revisionsmed i Sverige använder jag professionellt omdöme och har en professionellt skeptisk inställning under hela revisionen. Granskningen av förvaltningen och förslaget till dispositioner av bolagets vinst eller förlust grundar sig främst på revisionen av räkenskaperna. Vilka tillkommande granskningsåtgärder som utförs baseras på min professionella bedömning med utgångspunkt i risk och väsentlighet. Det innebär att jag fokuserar granskningen på sådana åtgärder, områden och förhållanden som är väsentliga för verksamheten och där avsteg och överträdelser skulle ha särskild betydelse för bolagets situation. Jag går igenom och prövar fattade beslut, beslutsunderlag, vidtagna åtgärder och andra förhållanden som är relevanta för mitt uttalande om ansvarsfrihet. Som underlag för mitt uttalande om styrelsens förslag till dispositioner beträffande bolagets vinst eller förlust har jag granskat styrelsens motiverade yttrande samt ett urval av underlagen för detta för att kunna bedöma om förslaget är förenligt med aktiebolagslagen.




Nyköping, enligt datum som framgår av elektronisk signering.

Andreas Norén  
Auktoriserad revisor

2025071449334

Att denna fotokopia rätt återger  
originalhandlingen, intygar:

  
Grant Thornton Sweden AB



# Document history

## Document summary

### COMPLETED BY ALL:

11.06.2025 10:32

### SENT BY OWNER:

Denise Lundh · 11.06.2025 08:52

### DOCUMENT ID:

HyqaDj8Xxg

### ENVELOPE ID:

H1FTDiLmlL-HyqaDj8Xxg

### DOCUMENT NAME:

Revisionsberättelse KWD Group Aktiebolag 2024-01-01–2024-12-31.pdf

3 pages

### SHA-512:

0475e203f864a3a6a3a6085996b8681865a62338c84cb  
594cc73f1af3ca6fc75b4e50fe78fbc2240687310535532  
b2f134716db9f7d8e430dea3207f93c68a4c

## Activity log

RECIPIENT	ACTION*	TIMESTAMP (CET)	METHOD	DETAILS
1. Johan Gustav Andreas No rén	Signed	11.06.2025 10:32	eID	Swedish BankID (DOB: 1976/07/29)
andreas.noren@se.gt.co m	Authenticated	11.06.2025 10:31	Low	IP: 194.14.78.10

\* Action describes both the signing and authentication performed by each recipient. Authentication refers to the ID method used to access the document.

## Attachments

No attachments related to this document

Verified ensures that the document has been signed according to the method stated above.

Copies of signed documents are securely stored by Verified.


To review the signature validity, please open this PDF using Adobe Reader.



GDPR  
compliant



eIDAS  
standard



PAdES  
sealed

## Custom events

No custom events related to this document

2025071449336

Verified ensures that the document has been signed according to the method stated above.

Copies of signed documents are securely stored by Verified.

**To review the signature validity, please open this PDF using Adobe Reader.**



GDPR  
compliant



eIDAS  
standard



PAdES  
sealed