

Årsredovisning

Peridot Holding AB

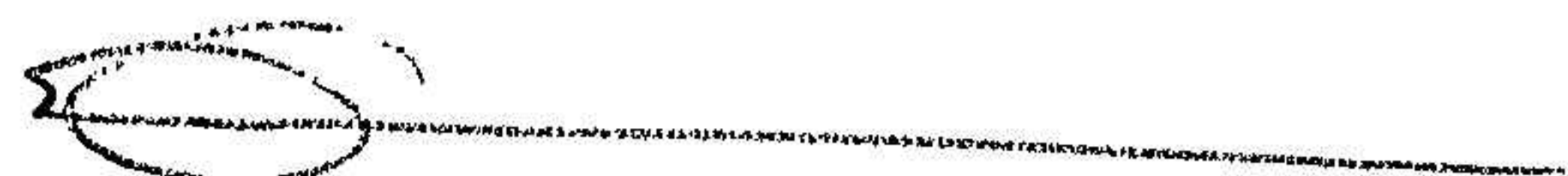
Org.nr 559040-4256

Räkenskapsår 2022-07-01 - 2023-06-30

Fastställelseintyg

Undertecknad styrelseledamot i Peridot Holding AB intygar, dels att denna kopia av årsredovisningen stämmer överens med originalet, dels att resultaträkningen och balansräkningen i årsredovisningen har fastställts på årsstämma 2023-12-31. Årsstämman beslutade att godkänna styrelsens förslag till resultatdisposition.

Örebro 2023-12-31



Björn Pettersson

2024013002824

Årsredovisning för räkenskapsåret 2022-07-01 - 2023-06-30

Styrelsen för Peridot Holding AB avger följande årsredovisning.

Innehåll	Sida
Förvaltningsberättelse	2
Resultaträkning	3
Balansräkning	4
Noter	6

Styrelsens säte: Örebro

Företagets redovisningsvaluta: Svenska kronor (SEK).

Alla belopp redovisas, om inget annat anges, i kronor (kr).

Förvaltningsberättelse Verksamheten

Allmänt om verksamheten

Bolaget ska äga och förvalta aktier i dotter- och intressebolag, handlägga koncerngemensamma angelägenheter, bedriva konsultverksamhet inom IT och management, försälja IT-produkter, handla och förvalta värdepapper och fast egendom samt idka därmed förenlig verksamhet.

Bolaget har sitt säte i Örebro.

Flerårsöversikt (Tkr)	2022/23	2021/22	2020/21	2019/20
Nettoomsättning	0	0	0	0
Resultat efter finansiella poster	6 579	-9	-1	-2
Balansomslutning	7 818	1 239	638	181
Soliditet (%)	100	100	100	100

För definitioner av nyckeltal, se Not 1 Redovisningsprinciper.

Förändringar i eget kapital

	Aktie- kapital	Fri överkurs- fond	Balanserat resultat	Årets resultat	Totalt
Belopp vid årets ingång	50 000	2	1 198 620	-9 164	1 239 458
Disposition enligt beslut av årsstämman:					
Balanseras i ny räkning			-9 164	9 164	0
Årets resultat				6 578 800	6 578 800
Belopp vid årets utgång	50 000	2	1 189 456	6 578 800	7 818 258

Ej återbetalda villkorade aktieägartillskott uppgår per balansdagen till 610 560 kr (610 560)

Resultatdisposition

Styrelsen föreslår att till förfogande stående vinstmedel (kronor):

fri överkursfond	2
balanserad vinst	1 189 456
årets vinst	6 578 800
	7 768 258

disponeras så att
i ny räkning överföres

7 768 258
7 768 258

2024013002826

Resultaträkning	Not	2022-07-01	2021-07-01
	1	-2023-06-30	-2022-06-30
<i>Rörelseintäkter, lagerförändringar m. m.</i>			
Nettoomsättning		0	0
Övriga rörelseintäkter		0	8 911
Summa rörelseintäkter, lagerförändringar m.m.		0	8 911
<i>Rörelsekostnader</i>			
Övriga externa kostnader		-21 200	-18 075
Summa rörelsekostnader		-21 200	-18 075
Rörelseresultat		-21 200	-9 164
Finansiella poster			
Resultat från andelar i koncernföretag	2	6 600 000	0
Summa finansiella poster		6 600 000	0
Resultat efter finansiella poster		6 578 800	-9 164
Resultat före skatt		6 578 800	-9 164
Årets resultat		6 578 800	-9 164



Balansräkning **Not** **2023-06-30** **2022-06-30**
1

TILLGÅNGAR

Anläggningstillgångar

Finansiella anläggningstillgångar

Andelar i koncernföretag 3 660 560 660 560

Summa finansiella anläggningstillgångar **660 560** **660 560**

Summa anläggningstillgångar **660 560** **660 560**

Omsättningstillgångar

Kortfristiga fordringar

Fordringar hos koncernföretag 6 980 280 380 280

Summa kortfristiga fordringar **6 980 280** **380 280**

Kassa och bank

Kassa och bank 177 418 198 618

Summa kassa och bank **177 418** **198 618**

Summa omsättningstillgångar **7 157 698** **578 898**

SUMMA TILLGÅNGAR **7 818 258** **1 239 458**

2024013002827

Balansräkning	Not	2023-06-30	2022-06-30
EGET KAPITAL OCH SKULDER			
<i>Eget kapital</i>			
<i>Bundet eget kapital</i>			
Aktiekapital		50 000	50 000
Summa bundet eget kapital		50 000	50 000
<i>Fritt eget kapital</i>			
Fri överkursfond	2	2	2
Balanserat resultat		1 189 456	1 198 620
Årets resultat		6 578 800	-9 164
Summa fritt eget kapital		7 768 257	1 189 457
Summa eget kapital		7 818 258	1 239 458
SUMMA EGET KAPITAL OCH SKULDER		7 818 258	1 239 458

M. M.
A. G.

2024013002828

Noter

Not 1 Redovisningsprinciper

Allmänna upplysningar

Årsredovisningen är upprättad i enlighet med årsredovisningslagen och Bokföringsnämndens allmänna råd (BFNAR 2016:10) om årsredovisning i mindre företag.

Nyckeltalsdefinitioner

Nettoomsättning

Rörelsens huvudintäkter, fakturerade kostnader, sidointäkter samt intäktskorrigeringar.

Resultat efter finansiella poster

Resultat efter finansiella intäkter och kostnader men före bokslutsdispositioner och skatter.

Balansomslutning

Företagets samlade tillgångar.

Soliditet (%)

Justerat eget kapital (eget kapital och obeskattade reserver med avdrag för uppskjuten skatt) i procent av balansomslutning.


Not 2 Resultat från andelar i koncernföretag

	2022-07-01 -2023-06-30	2021-07-01 -2022-06-30
Erhållna utdelningar	6 600 000	0
	6 600 000	0


Not 3 Andelar i koncernföretag

	2023-06-30	2022-06-30
Ingående anskaffningsvärden	660 560	50 000
Lämnade aktieägartillskott	0	610 560
Utgående ackumulerade anskaffningsvärden	660 560	660 560
Utgående redovisat värde	660 560	660 560

Örebro 2023-12-31




Björn Pettersson
Ordförande



Joakim Alkman



Björn Alberg



Mats Lindqvist

2024013002830