

PaJaUI Holding AB

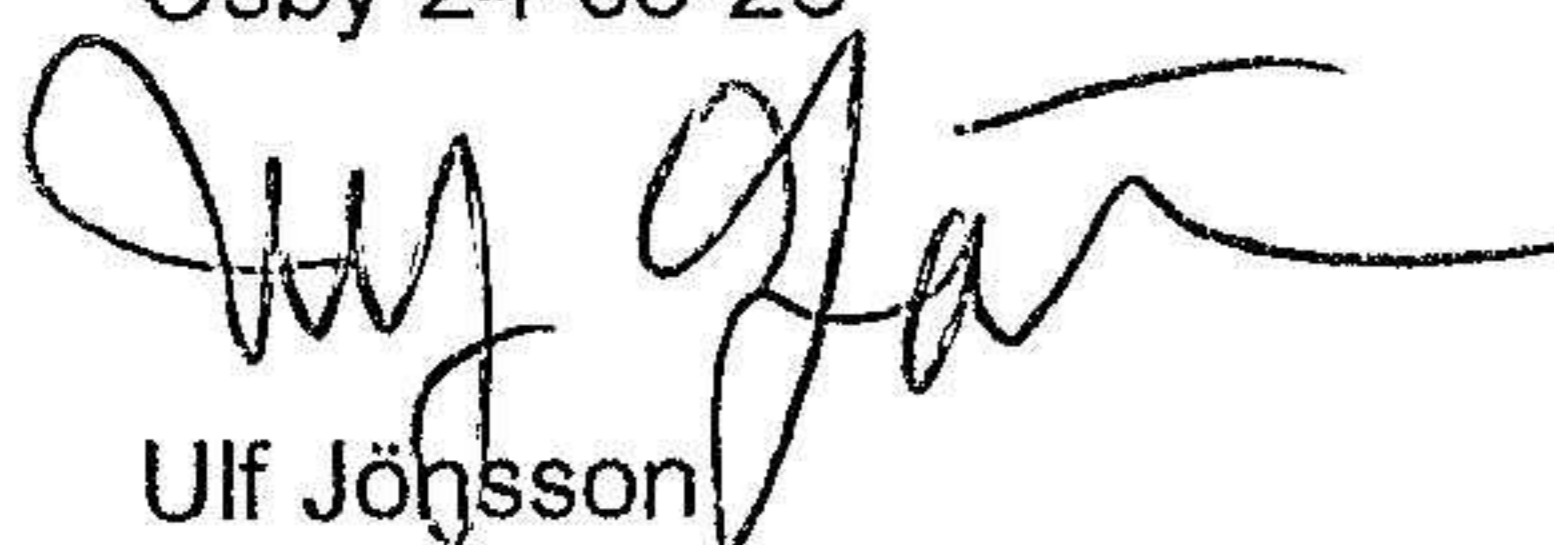
Org nr 556952-3417

ÅRSREDOVISNING FÖR RÄKENSKAPSÅRET 2023-07-01 - 2024-06-30

FASTSTÄLLELSEINTYG

Undertecknad styrelseledamot intygar härmed, dels att denna kopia av årsredovisningen överensstämmer med originalet, dels att resultat- och balansräkning fastställts på ordinarie bolagsstämma 2024-08-24. Stämman beslöt tillika godkänna styrelsen förslag till resultatdisposition.

Osby 24-08-28



Ulf Jönsson

Styrelsen för PaJaUI Holding AB får härmed avge årsredovisning för räkenskapsåret 2023-07-01 – 2024-06-30.

FÖRVALTNINGSBERÄTTELSE

VERKSAMHET

Bolaget ska äga och förvalta aktier, samt därmed förenlig verksamhet.

Dotterbolag är PaJaUI Fastighets AB. PaJaUI Fastighets AB är moderbolag till OsbyTången Fastighets AB.

FLERÅRSÖVERSIKT

	2307-2406	2207-2306	2107-2206	2007-2106
Omsättning	0	0	0	0
Resultat efter finansnetto	12 876 400	599 879	700 000	999 473
	240630	230630	220630	210630
Soliditet (%)	99	16	87	86
Avkastning på eget kapital (%)	95	95	92	94

FÖRSLAG TILL VINSTDISPOSITION

Styrelsen o verkställande direktören föreslår att till förfogande stående vinstmedel:

Balanserat resultat	84 481
Årets vinst	12 876 400
	12 960 881

behandlas så att

utdelning	12 400 000
i ny räkning överföres	560 881
	12 960 881

Styrelsen föreslås bemyndigas att besluta om tidpunkt då utdelning skall betalas.

Styrelsen anser att föreslaget är förenligt med försiktighetsregeln i 17 kap. 3 § aktiebolagslagen enligt följande redogörelse:

Styrelsen anser att den föreslagna vinstutdelningen är försvarlig med hänsyn till de krav som verksamhetens art, omfattning och risker ställer på storleken av det egna kapitalet samt bolagets ställning i övrigt

Bolagets resultat och ställning i övrigt framgår av efterföljande resultat- och balansräkning med tilläggsupplysningar.

2024090603795

RESULTATRÄKNING	NOT	230701 240630	220701 230630
Rörelsens intäkter			
Försäljning		0	0
Rörelsens kostnader			
Övriga externa kostnader	1	0	- 121
Rörelseresultat		0	- 121
Resultat från finansiella investeringar			
Resultat från andelar i koncernföretag		12 400 000	600 000
Resultat efter finansiella poster		12 400 000	599 879
Erhållet koncernbidrag		600 000	1 200 000
Resultat före skatt		13 000 000	1 799 879
Skatt		- 123 600	- 247 200
Årets resultat		12 876 400	1 552 679

2024090603796

BALANSRÄKNING	NOT	240630	230630
TILLGÅNGAR			
Anläggningstillgångar			
<u>Finansiella anläggningstillgångar</u>			
Andelar i koncernföretag	2	105 000	105 000
Summa anläggningstillgångar		105 000	105 000
Omsättningstillgångar			
<u>Kortfristiga fordringar</u>			
Fordran dotterbolag		3 025 000	0
Övriga fordringar		10 000 000	10 000 000
Kassa o bank		4 481	1 681
Summa omsättningstillgångar		13 029 481	10 001 681
SUMMA TILLGÅNGAR		13 134 481	10 106 681
EGET KAPITAL OCH SKULDER			
Eget kapital	3		
<u>Bundet eget kapital</u>			
Aktiekapital		50 000	50 000
<u>Fritt eget kapital</u>			
Balanserat resultat		84 481	31 802
Årets resultat		12 876 400	1 552 679
Summa eget kapital		13 010 881	1 634 481
Kortfristiga skulder			
Skuld dotterbolag		0	8 225 000
Skatteskuld		123 600	247 200
Summa kortfristiga skulder		123 600	8 472 200
SUMMA SKULDER OCH EGET KAPITAL		13 134 481	10 106 681
Ställda panter		Inga	Inga
Ansvarsförbindelser		Inga	Inga

TILLÄGGSUPPLYSNINGAR

VÄRDERINGSPRINCIPER

Årsredovisningen har upprättats enligt årsredovisningslagen och Bokföringsnämndens allmänna råd. BFAR 2012:1 Årsredovisning och koncernredovisning (K3).

Övriga tillgångar och skulder har upptagits till anskaffningsvärden, där inget annat anges.

Periodisering av inkomster och utgifter har skett enligt god redovisningssed.

Andelar i koncernföretag

Aktier och andelar i dotterföretag redovisas till anskaffningsvärde efter avdrag för eventuella nedskrivningar. I anskaffningsvärdet ingår köpeskillingen som erlagts för aktierna samt förvärvskostnader. Eventuella kapitaltillskott och koncernbidrag läggs till anskaffningsvärdet när de uppkommer. Utdelning från dotterföretag redovisas som intäkt.

Koncernredovisning

Koncernredovisning upprättas ej med hänvisning till undantagsregeln i ÅRL 7:3

NOTER

DEFINITIONER AV NYCKELTAL

Nettoomsättning

Rörelsens huvudintäkter, fakturerade kostnader, sidointäkter samt intäktskorrigeringar.

Resultat efter finansnetto

Resultat efter finansiella intäkter och kostnader men före extraordinära intäkter och kostnader, bokslutsdispositioner och skatter.

Soliditet

Justerat eget kapital i procent av balansomslutningen.

Avkastning på eget kapital

Nettoresultat i procent av justerat eget kapital.

1 ANSTÄLLDA OCH PERSONALKOSTNADER

Bolaget har inga anställda

2 ANDELAR I KONCERNFÖRETAG

	240630	230630
Ingående anskaffningsvärde	105 000	105 000
Utgående redovisat värde	105 000	105 000

Innehav av andelar i dotterföretag utgörs av följande:


	Org.nr	Säte	Kapitalandel
PaJaUI Fastighets AB	556672-0677	Osby	100%
	Röstandel	Antal aktier	Bokfört värde
PaJaUI Fastighets AB	100%	1 050 st	105 000
Summa			105 000

3 FÖRÄNDRING AV EGET KAPITAL


Antal aktier 1000 st à nom 50 kr

	Aktiekapital	Balanserat resultat	Årets resultat
Belopp vid årets ingång	50 000	31 802	1 552 679
Disposition av föregående års resultat		1 552 679	-1 552 679
Utdelning		-1 500 000	
Årets resultat			12 876 400
Belopp vid årets utgång	50 000	84 481	12 876 400

Osby 2024-08-20


Jan Lindsten (Ordförande)


Ulf Jönsson


Palle Jensen (VD)